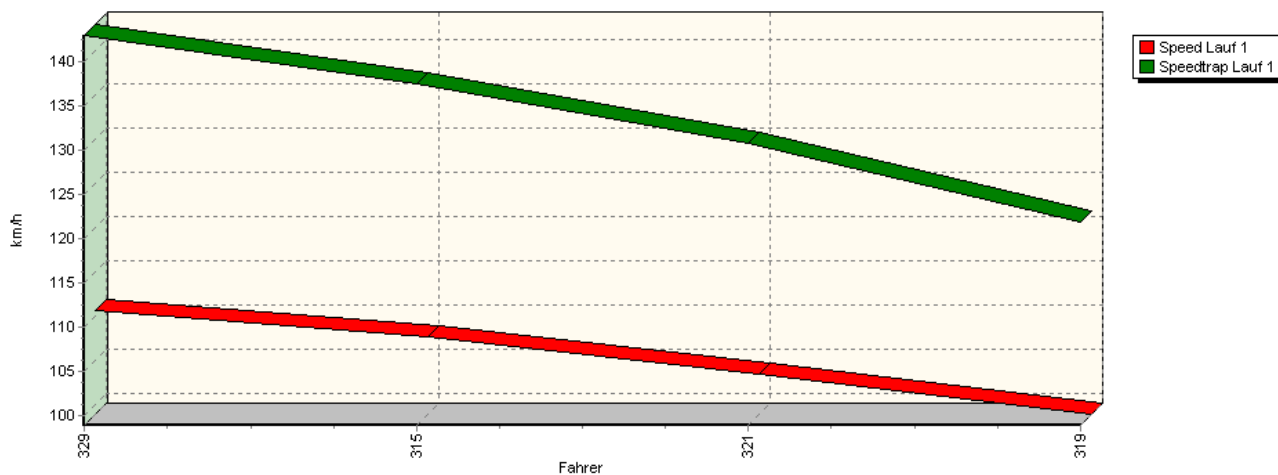
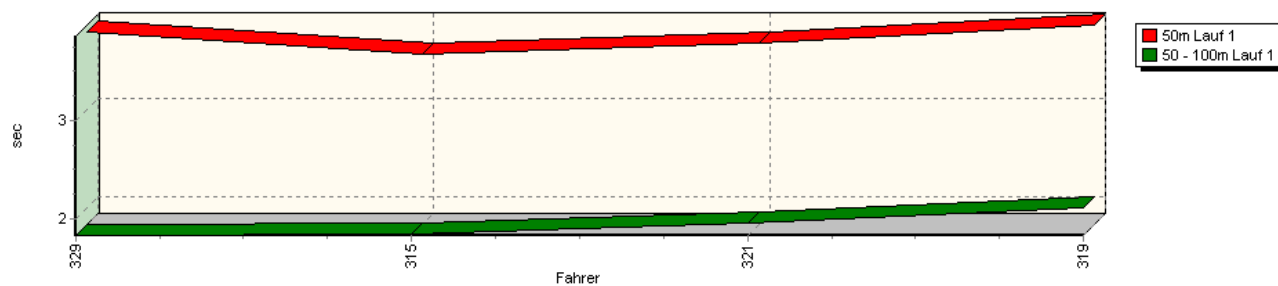


## Sektorzeiten & Speeds - Rennen - Gruppe H bis 1600 ccm - Klasse 31

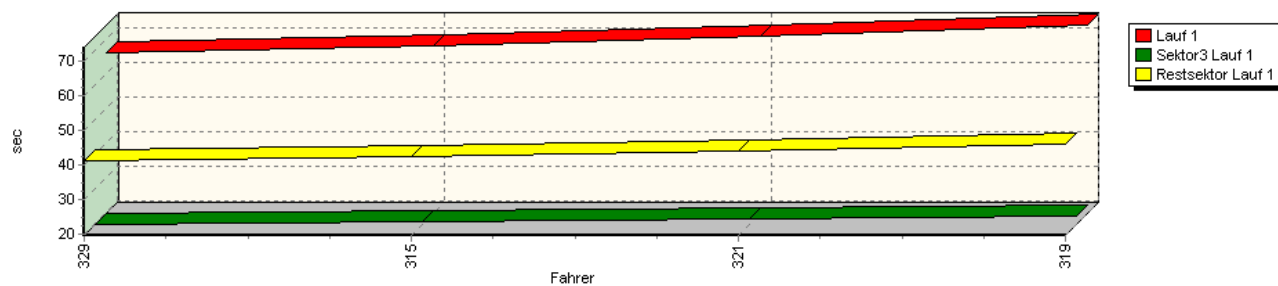
Speed-Diagramm Lauf 1



Sektor-Diagramm (Start) Lauf 1

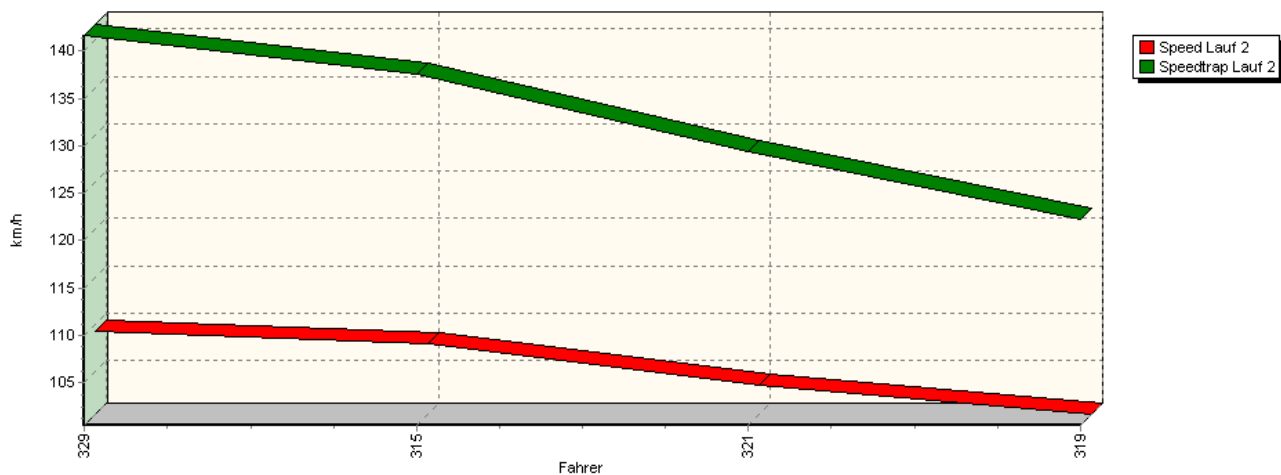


Sektor-Diagramm (Rest) Lauf 1

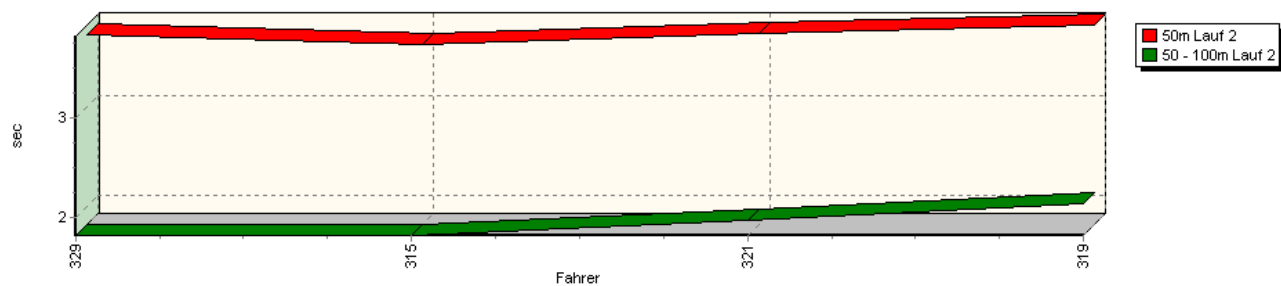


## Sektorzeiten & Speeds - Rennen - Gruppe H bis 1600 ccm - Klasse 31

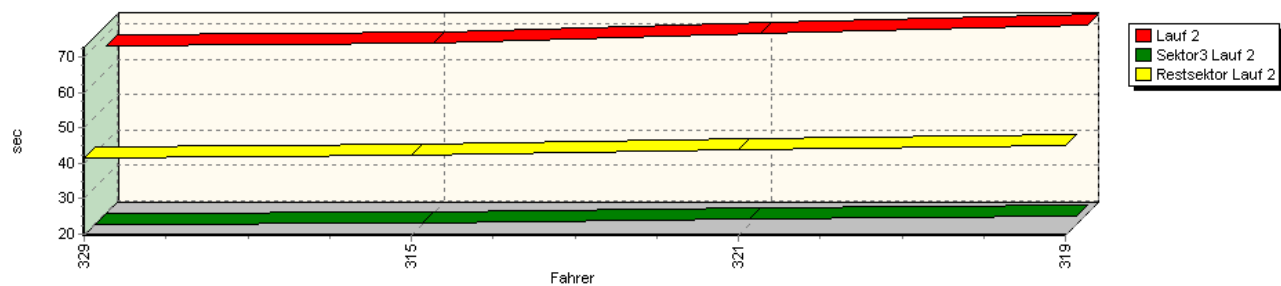
Speed-Diagramm Lauf 2



Sektor-Diagramm (Start) Lauf 2



Sektor-Diagramm (Rest) Lauf 2

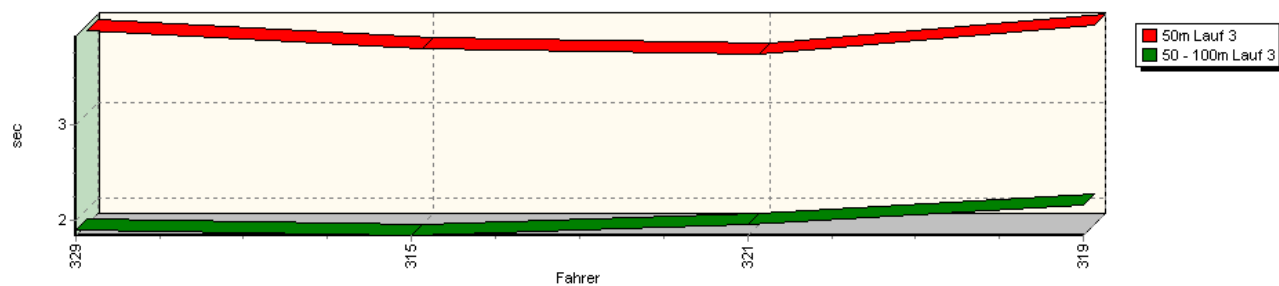


## Sektorzeiten & Speeds - Rennen - Gruppe H bis 1600 ccm - Klasse 31

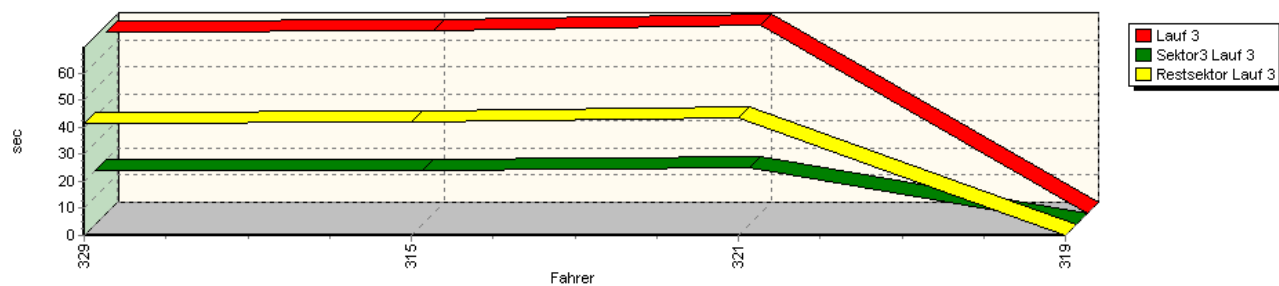
Speed-Diagramm Lauf 3



Sektor-Diagramm (Start) Lauf 3



Sektor-Diagramm (Rest) Lauf 3

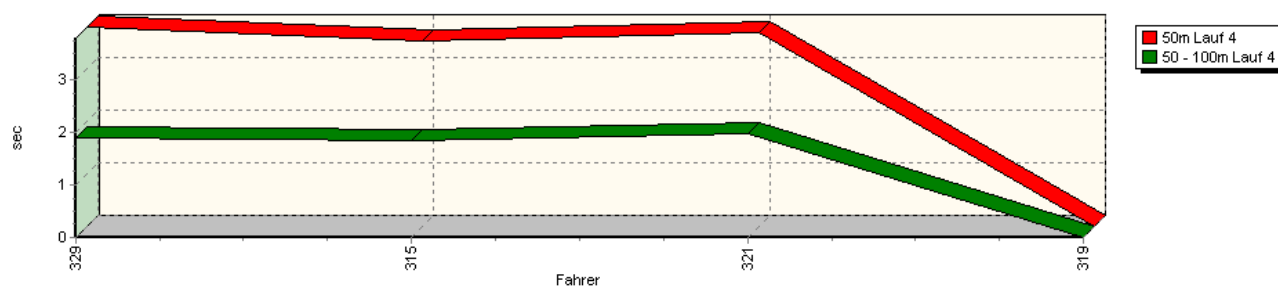


## Sektorzeiten & Speeds - Rennen - Gruppe H bis 1600 ccm - Klasse 31

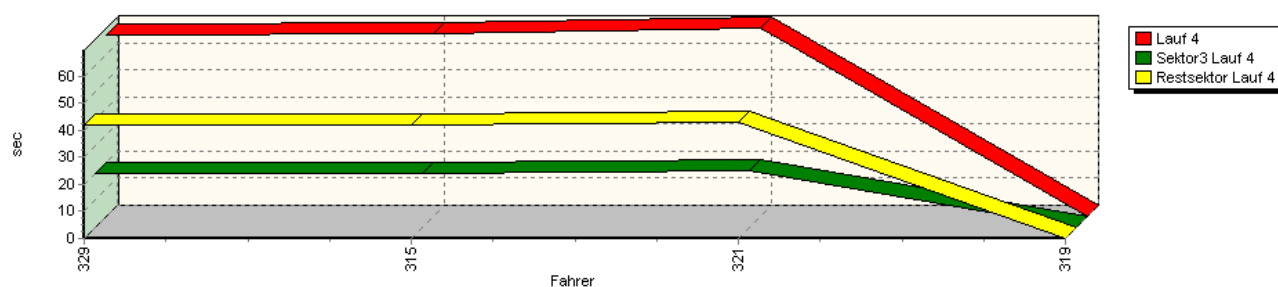
Speed-Diagramm Lauf 4



Sektor-Diagramm (Start) Lauf 4



Sektor-Diagramm (Rest) Lauf 4



Rg.	Nr.	Sektor 1 (50m)	Sektor 2 (50-100m)	Sektor 3	Speed Trap	Sektor 4	Laufzeit	Speed (Lauf)	
1	329	LEWE Manfred		VW Brügge Golf 20V					
		Lauf 1:	00:03.792	00:01.831	00:19.501	143,03 km/h	00:40.957	01:06.083	110,59 km/h
		Lauf 2:	00:03.719	00:01.824	00:19.636	141,64 km/h	00:41.681	01:06.862	109,30 km/h
		Lauf 3:	00:03.855	00:01.905	00:19.973	139,98 km/h	00:41.390	01:07.125	108,87 km/h
		Lauf 4:	00:03.784	00:01.882	00:19.762	141,78 km/h	00:41.638	01:07.068	108,96 km/h




## 41. Osnabrücker ADAC Bergrennen

16. und 17. August 2008

Deutsche Bergmeisterschaft 2008

DMSB Bergpokal für Tourenwagen und Rennsportfahrzeuge

KW Gruppe H Berg-Cup



### Sektorzeiten & Speeds - Rennen - Gruppe H bis 1600 ccm - Klasse 31

Rg.	Nr.		Sektor 1 (50m)	Sektor 2 (50-100m)	Sektor 3	Speed Trap	Sektor 4	Laufzeit	Speed (Lauf)
2	315	<b>PESCH Dirk</b>							
					VW Polo WRC Kit-Car				
		Lauf 1:	00:03.572	00:01.845	00:20.186	137,55 km/h	00:42.328	01:07.933	107,58 km/h
		Lauf 2:	00:03.622	00:01.827	00:20.088	137,49 km/h	00:42.128	01:07.667	108,00 km/h
		Lauf 3:	00:03.667	00:01.845	00:20.081	137,61 km/h	00:42.007	01:07.602	108,10 km/h
		Lauf 4:	00:03.519	00:01.832	00:20.017	137,82 km/h	00:41.887	01:07.258	108,66 km/h
3	321	<b>BELLINGRADT Benjamin</b>							
					VW Golf I 8V				
		Lauf 1:	00:03.672	00:01.961	00:20.981	130,80 km/h	00:44.086	01:10.702	103,36 km/h
		Lauf 2:	00:03.729	00:01.977	00:21.171	129,36 km/h	00:43.675	01:10.554	103,58 km/h
		Lauf 3:	00:03.609	00:01.958	00:20.700	131,31 km/h	00:43.196	01:09.465	105,20 km/h
		Lauf 4:	00:03.675	00:01.967	00:20.776	130,73 km/h	00:43.043	01:09.464	105,21 km/h
4	319	<b>SEITZ Jürgen</b>							
					Ford Escort MK III				
		Lauf 1:	00:03.862	00:02.117	00:22.078	121,93 km/h	00:45.841	01:13.901	98,89 km/h
		Lauf 2:	00:03.818	00:02.142	00:21.940	122,17 km/h	00:44.824	01:12.726	100,49 km/h
		Lauf 3:	00:03.912	00:02.154	*	* km/h	*	A	* km/h
		Lauf 4:	*	*	*	* km/h	*	*	* km/h