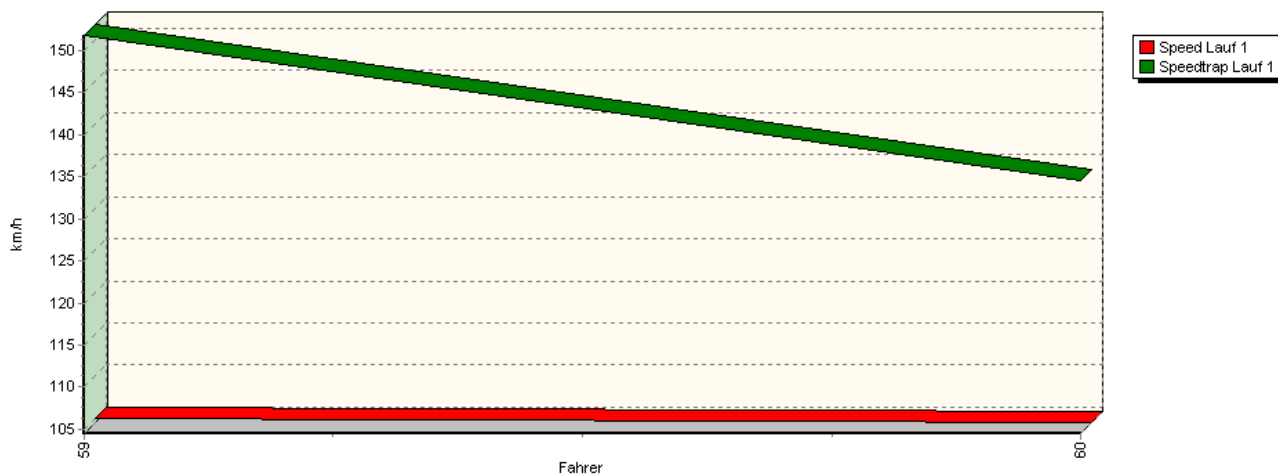


Sektorzeiten & Speeds - Gruppe CN (FIA)

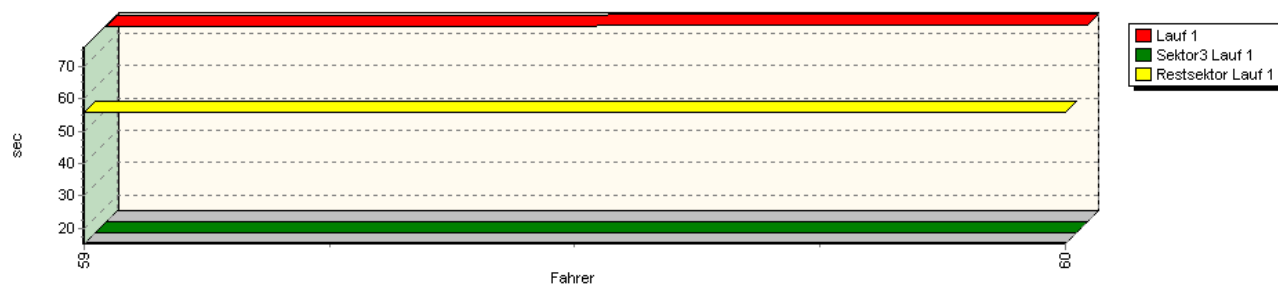
Speed-Diagramm Lauf 1



Sektor-Diagramm (Start) Lauf 1



Sektor-Diagramm (Rest) Lauf 1

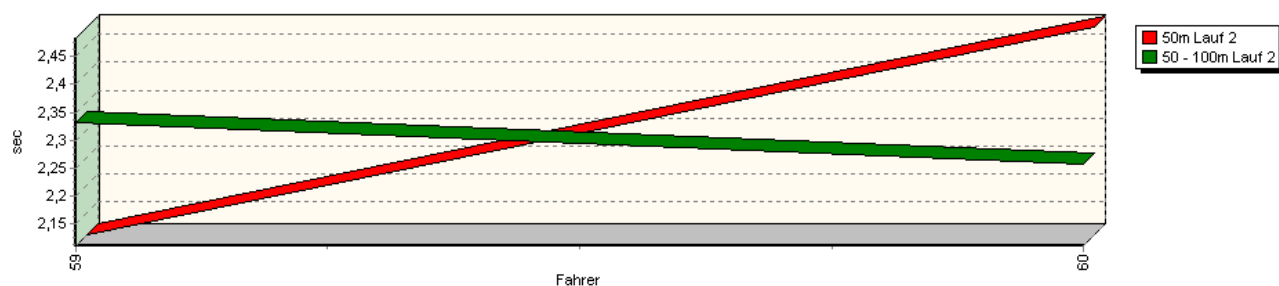


Sektorzeiten & Speeds - Gruppe CN (FIA)

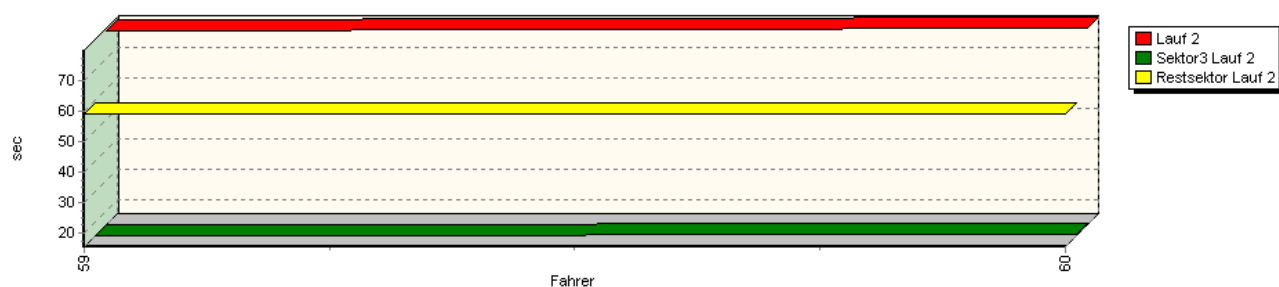
Speed-Diagramm Lauf 2



Sektor-Diagramm (Start) Lauf 2




Sektor-Diagramm (Rest) Lauf 2

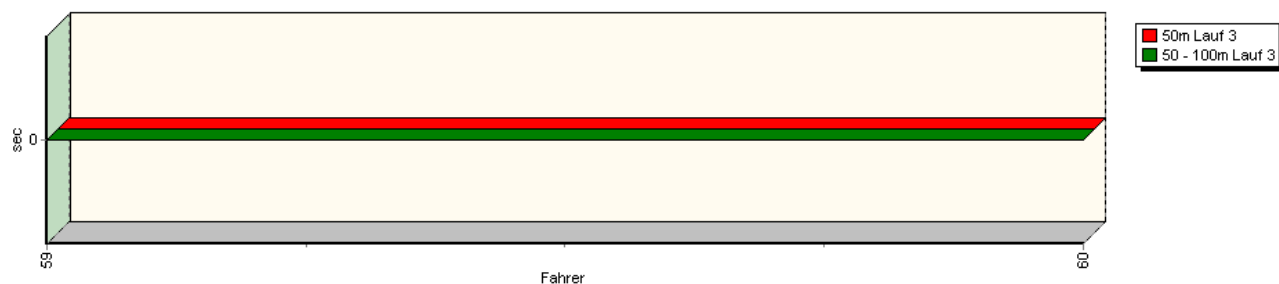


Sektorzeiten & Speeds - Gruppe CN (FIA)

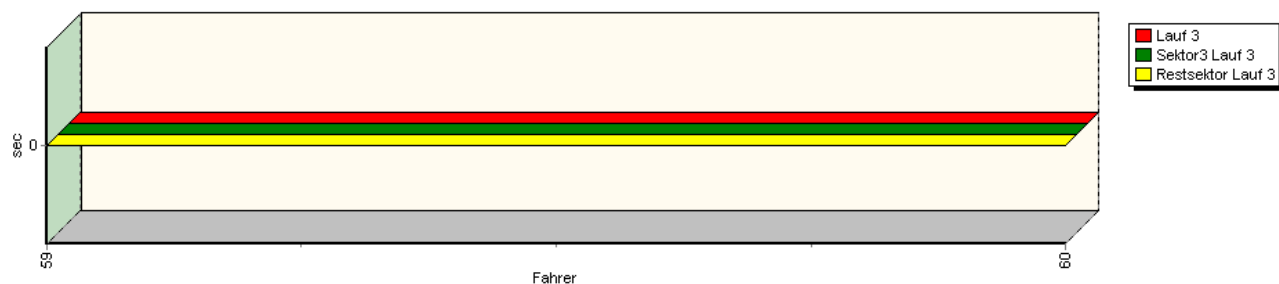
Speed-Diagramm Lauf 3



Sektor-Diagramm (Start) Lauf 3



Sektor-Diagramm (Rest) Lauf 3



Rg.	Nr.	Sektor 1 (15m)	Sektor 2 (15-50m)	Sektor 3	Speed Trap	Sektor 4	Laufzeit	Speed (Lauf)	
1	59	BOBINGER Martin		Osella PA 21					
		Lauf 1:	00:02.101	00:02.243	00:15.424	151,81 km/h	00:55.717	01:15.486	104,92 km/h
		Lauf 2:	00:02.111	00:02.332	00:15.618	130,48 km/h	00:58.887	01:18.950	100,32 km/h
		Lauf 3:	*	*	*	* km/h	*	*	* km/h

Sektorzeiten & Speeds - Gruppe CN (FIA)

Rg.	Nr.		Sektor 1 (15m)	Sektor 2 (15-50m)	Sektor 3	Speed Trap	Sektor 4	Laufzeit	Speed (Lauf)
2	60	BEREITER Arno		PRC-Honda					
		Lauf 1:	00:02.305	00:02.490	00:15.298	134,53 km/h	00:55.712	01:15.808	104,48 km/h
		Lauf 2:	00:02.483	00:02.258	00:15.873	139,22 km/h	00:59.207	01:19.823	99,22 km/h
		Lauf 3:	*	*	*	* km/h	*	*	* km/h