



Int. 39. AvD/MSCR Hauenstein-Bergrennen

2. bis 3. August 2008

Deutsche Bergmeisterschaft / DMSB Bergpokal

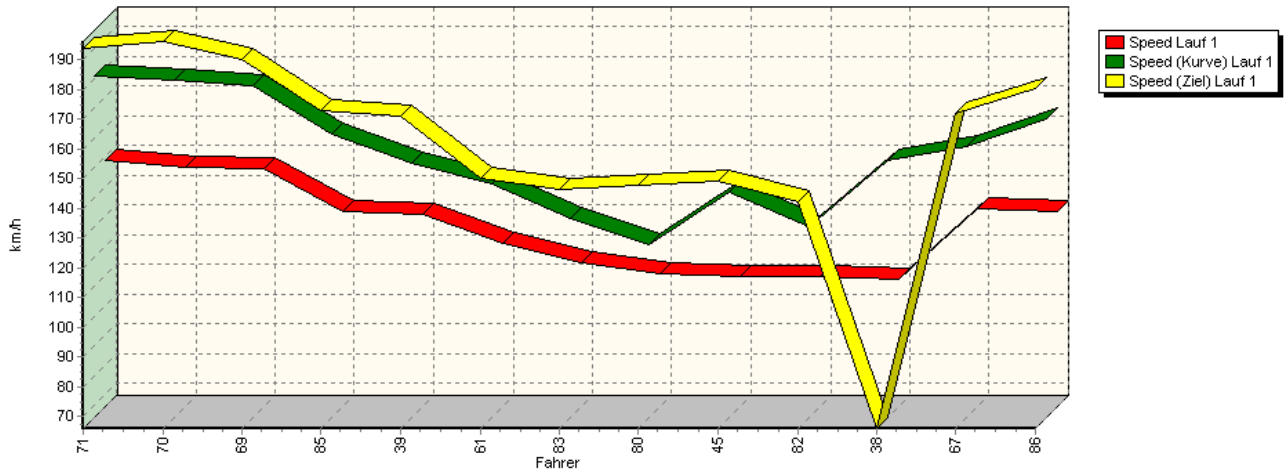
AvD Sportwagen-Berg-Cup / Classic Berg Cup

KW Gruppe H Berg-Cup

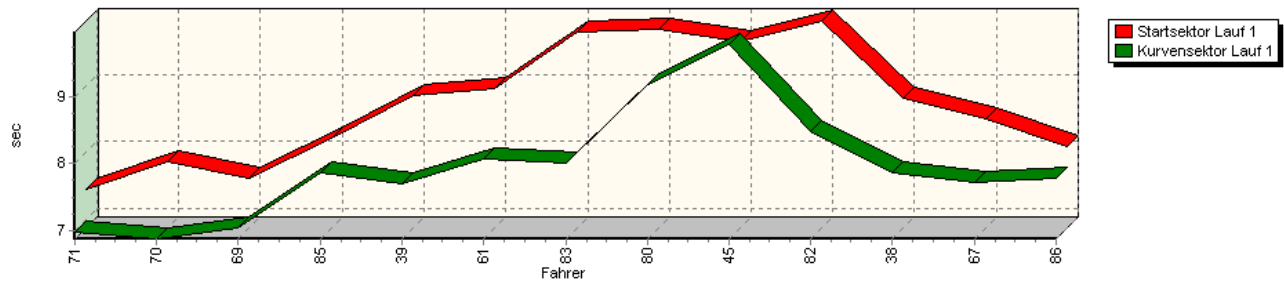


Sektorzeiten & Speeds - Rennsportfahrzeuge

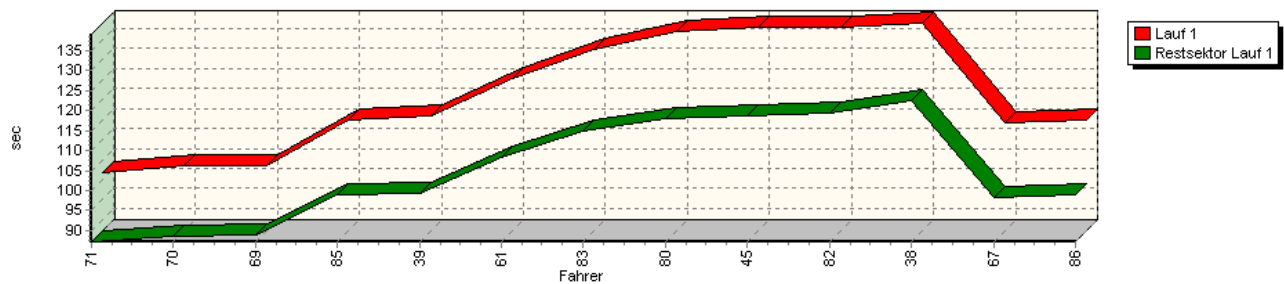
Speed-Diagramm Lauf 1



Sektor-Diagramm (Start) Lauf 1



Sektor-Diagramm (Rest) Lauf 1





Int. 39. AvD/MSCR Hauenstein-Bergrennen

2. bis 3. August 2008

Deutsche Bergmeisterschaft / DMSB Bergpokal

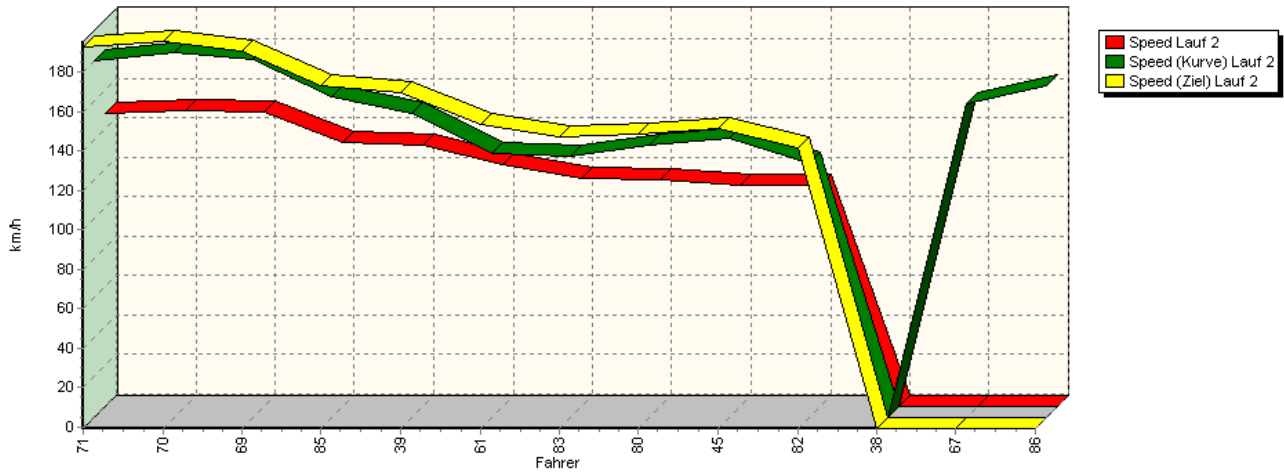
AvD Sportwagen-Berg-Cup / Classic Berg Cup

KW Gruppe H Berg-Cup

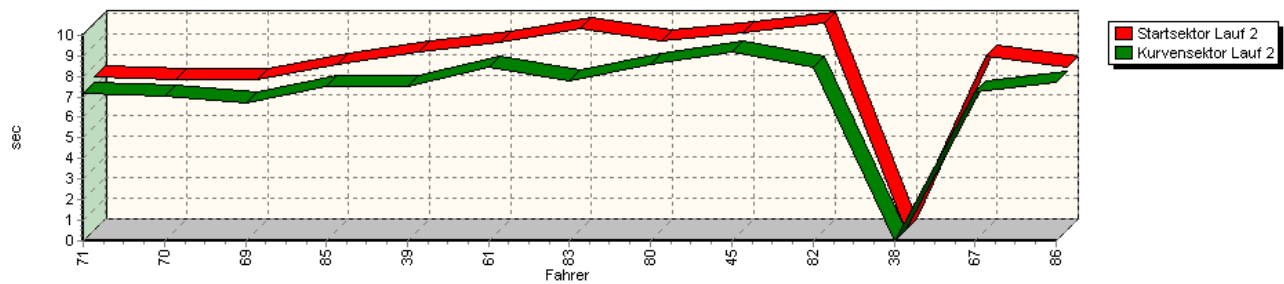


Sektorzeiten & Speeds - Rennsportfahrzeuge

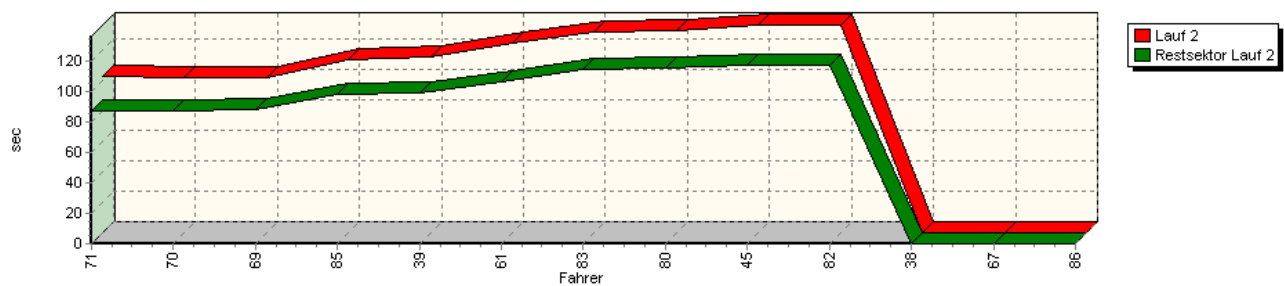
Speed-Diagramm Lauf 2



Sektor-Diagramm (Start) Lauf 2



Sektor-Diagramm (Rest) Lauf 2





Int. 39. AvD/MSCR Hauenstein-Bergrennen

2. bis 3. August 2008

Deutsche Bergmeisterschaft / DMSB Bergpokal

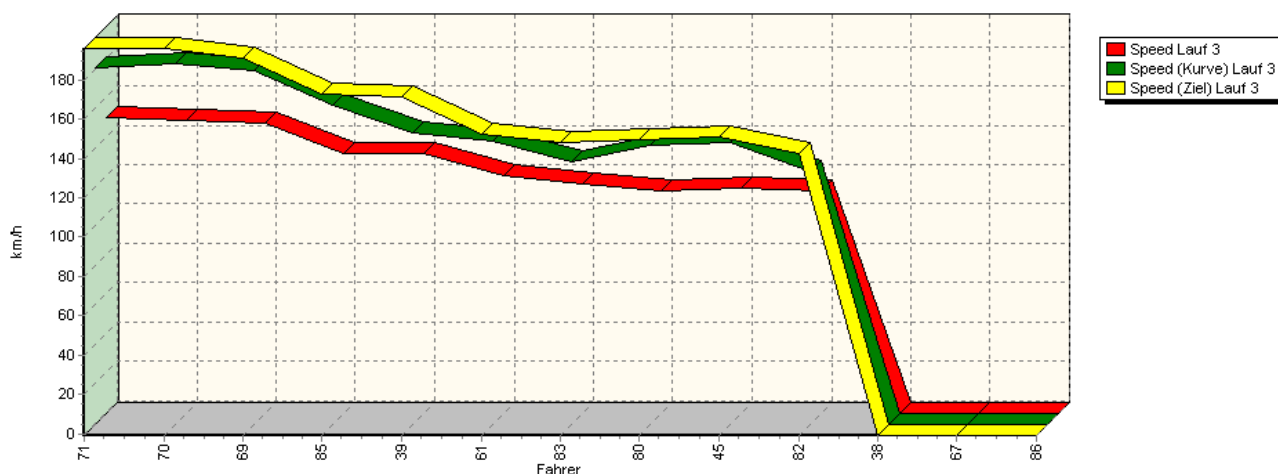
AvD Sportwagen-Berg-Cup / Classic Berg Cup

KW Gruppe H Berg-Cup

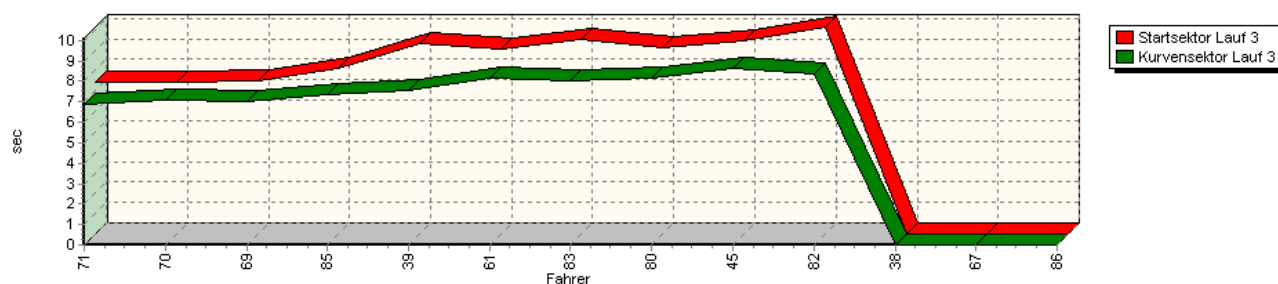


Sektorzeiten & Speeds - Rennsportfahrzeuge

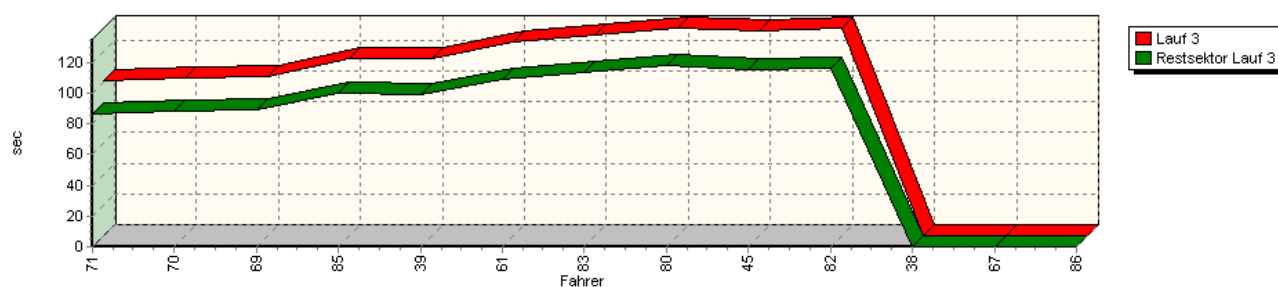
Speed-Diagramm Lauf 3



Sektor-Diagramm (Start) Lauf 3



Sektor-Diagramm (Rest) Lauf 3



Rg.	Nr.	Startsektor	Speed vor Kurve	90°Kurve	Restsektor	Speed Ziel	Laufzeit	Speed (Lauf)	
1	71	STEINER Marcel		Martini MK77					
		Lauf 1:	00:07.448	180,96 km/h	00:06.969	01:27.208	193,97 km/h	01:41.627	148,78 km/h
		Lauf 2:	00:07.468	180,32 km/h	00:07.158	01:27.475	193,13 km/h	01:42.103	148,09 km/h
		Lauf 3:	00:07.398	180,61 km/h	00:06.858	01:26.703	195,73 km/h	01:40.961	149,76 km/h



Int. 39. AvD/MSCR Hauenstein-Bergrennen

2. bis 3. August 2008

Deutsche Bergmeisterschaft / DMSB Bergpokal

AvD Sportwagen-Berg-Cup / Classic Berg Cup

KW Gruppe H Berg-Cup



Sektorzeiten & Speeds - Rennsportfahrzeuge

Rg.	Nr.	Startsektor	Speed vor Kurve 90°-Kurve		Restsektor	Speed Ziel	Laufzeit	Speed (Lauf)	
2	70	LANG Uwe	Osella PA 20						
		Lauf 1:	00:07.870	179,48 km/h	00:06.871	01:28.570	196,22 km/h	01:43.312	146,35 km/h
		Lauf 2:	00:07.312	184,16 km/h	00:07.056	01:27.151	195,59 km/h	01:41.521	148,93 km/h
		Lauf 3:	00:07.391	182,95 km/h	00:07.073	01:27.789	196,07 km/h	01:42.254	147,87 km/h
3	69	WEIDINGER Jörg	Osella PA 20						
		Lauf 1:	00:07.620	177,57 km/h	00:07.028	01:28.852	190,23 km/h	01:43.501	146,09 km/h
		Lauf 2:	00:07.278	181,16 km/h	00:06.701	01:27.809	190,37 km/h	01:41.790	148,54 km/h
		Lauf 3:	00:07.458	179,44 km/h	00:07.021	01:28.709	191,01 km/h	01:43.189	146,53 km/h
4	85	DEBRUYNE Frank	Dallara 393						
		Lauf 1:	00:08.221	161,14 km/h	00:07.859	01:38.933	172,98 km/h	01:55.016	131,46 km/h
		Lauf 2:	00:08.016	161,90 km/h	00:07.499	01:37.917	173,27 km/h	01:53.434	133,29 km/h
		Lauf 3:	00:08.080	161,86 km/h	00:07.358	01:39.493	172,70 km/h	01:54.932	131,56 km/h
5	39	BEHNKE Peter	TIGA SC 93						
		Lauf 1:	00:08.846	151,64 km/h	00:07.695	01:39.420	171,00 km/h	01:55.962	130,39 km/h
		Lauf 2:	00:08.639	153,43 km/h	00:07.499	01:38.695	169,87 km/h	01:54.834	131,67 km/h
		Lauf 3:	00:09.296	147,53 km/h	00:07.569	01:38.519	171,63 km/h	01:55.385	131,04 km/h
6	61	WOLPERT Uwe	UWR WFK						
		Lauf 1:	00:08.954	144,37 km/h	00:08.076	01:48.265	149,93 km/h	02:05.296	120,67 km/h
		Lauf 2:	00:09.111	133,33 km/h	00:08.469	01:46.610	153,20 km/h	02:04.192	121,75 km/h
		Lauf 3:	00:09.009	142,95 km/h	00:08.157	01:48.667	152,24 km/h	02:05.836	120,16 km/h
7	83	RIBARCIK Bernd	Formel Eigenbau						
		Lauf 1:	00:09.798	132,75 km/h	00:08.003	01:54.786	146,16 km/h	02:12.589	114,04 km/h
		Lauf 2:	00:09.749	131,80 km/h	00:07.776	01:53.966	147,22 km/h	02:11.492	114,99 km/h
		Lauf 3:	00:09.497	132,98 km/h	00:08.006	01:52.913	148,01 km/h	02:10.416	115,94 km/h
8	80	COLLISI Stephan	Behke Condor						
		Lauf 1:	00:09.838	124,00 km/h	00:09.187	01:58.033	147,62 km/h	02:17.061	110,32 km/h
		Lauf 2:	00:09.196	137,65 km/h	00:08.544	01:55.059	148,68 km/h	02:12.800	113,86 km/h
		Lauf 3:	00:09.135	140,87 km/h	00:08.163	01:57.575	149,57 km/h	02:14.875	112,10 km/h
9	45	GEBHARD Dino	Lucchini P3						
		Lauf 1:	00:09.654	141,57 km/h	00:09.779	01:58.636	149,12 km/h	02:18.071	109,51 km/h
		Lauf 2:	00:09.565	140,66 km/h	00:09.181	01:57.355	151,56 km/h	02:16.102	111,09 km/h
		Lauf 3:	00:09.469	142,80 km/h	00:08.624	01:55.019	151,37 km/h	02:13.114	113,59 km/h
10	82	KESSLER Andreas	Van Diemen						
		Lauf 1:	00:09.965	130,12 km/h	00:08.488	01:59.515	142,17 km/h	02:17.969	109,59 km/h
		Lauf 2:	00:10.049	128,09 km/h	00:08.439	01:57.435	141,73 km/h	02:15.925	111,24 km/h
		Lauf 3:	00:10.122	127,53 km/h	00:08.370	01:55.998	142,91 km/h	02:14.492	112,42 km/h
	38	KERBER Michael	URD						
		Lauf 1:	00:08.807	152,49 km/h	00:07.863	02:02.467	65,83 km/h	02:19.138	108,67 km/h
		Lauf 2:	*	* km/h	*	*	* km/h	*	* km/h
		Lauf 3:	*	* km/h	*	*	* km/h	*	* km/h
	67	MÜLLER Urs	Argo IM 21						
		Lauf 1:	00:08.500	156,93 km/h	00:07.710	01:38.147	172,17 km/h	01:54.359	132,22 km/h
		Lauf 2:	00:08.410	158,12 km/h	00:07.221	*	* km/h	A	* km/h
		Lauf 3:	*	* km/h	*	*	* km/h	*	* km/h
	86	KÖPPEL Rolf	Martini MK 42						
		Lauf 1:	00:08.086	166,25 km/h	00:07.779	01:39.112	180,20 km/h	01:54.979	131,50 km/h
		Lauf 2:	00:07.896	167,68 km/h	00:07.723	*	* km/h	A	* km/h
		Lauf 3:	*	* km/h	*	*	* km/h	*	* km/h