



# Int. 39. AvD/MSCR Hauenstein-Bergrennen

2. bis 3. August 2008

Deutsche Bergmeisterschaft / DMSB Bergpokal

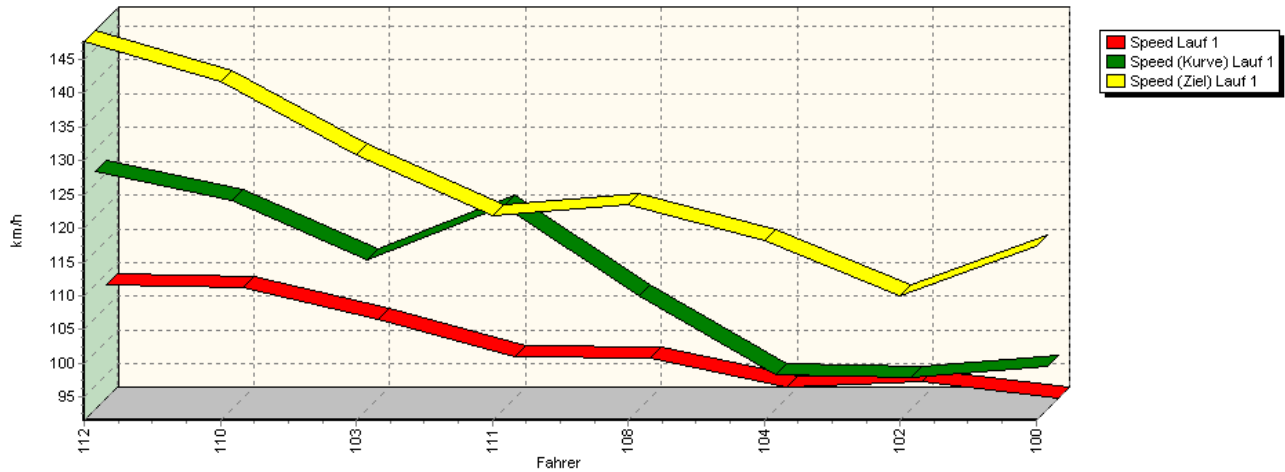
AvD Sportwagen-Berg-Cup / Classic Berg Cup

KW Gruppe H Berg-Cup

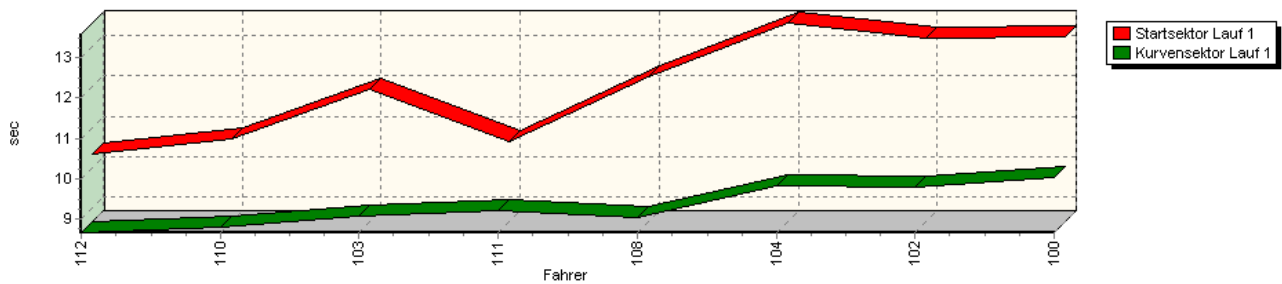


## Sektorzeiten & Speeds - Gruppe G

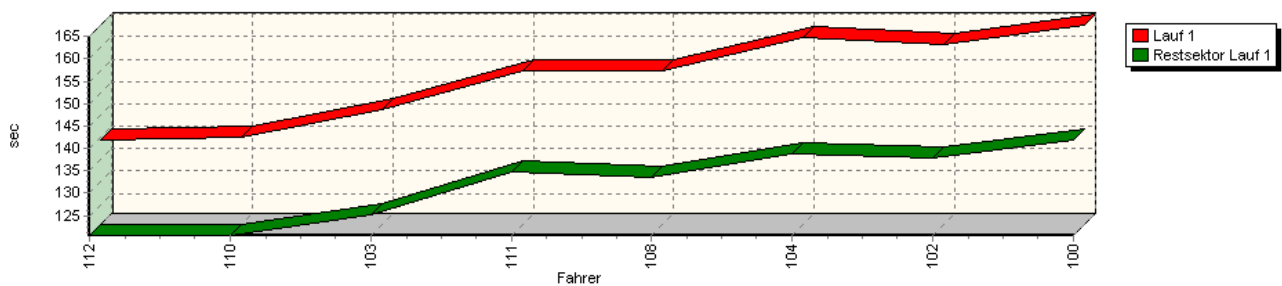
Speed-Diagramm Lauf 1



Sektor-Diagramm (Start) Lauf 1



Sektor-Diagramm (Rest) Lauf 1





# Int. 39. AvD/MSCR Hauenstein-Bergrennen

2. bis 3. August 2008

Deutsche Bergmeisterschaft / DMSB Bergpokal

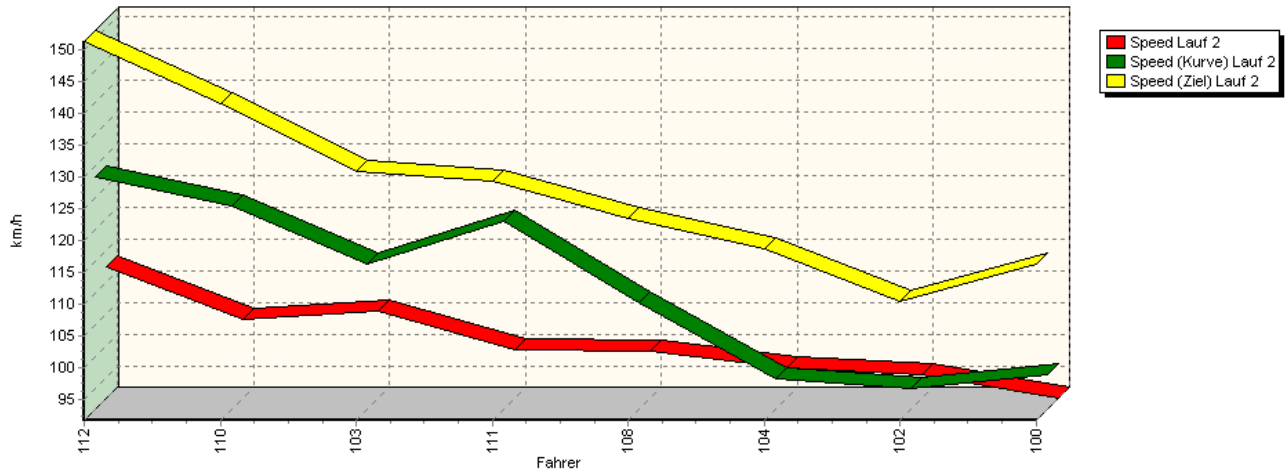
AvD Sportwagen-Berg-Cup / Classic Berg Cup

KW Gruppe H Berg-Cup

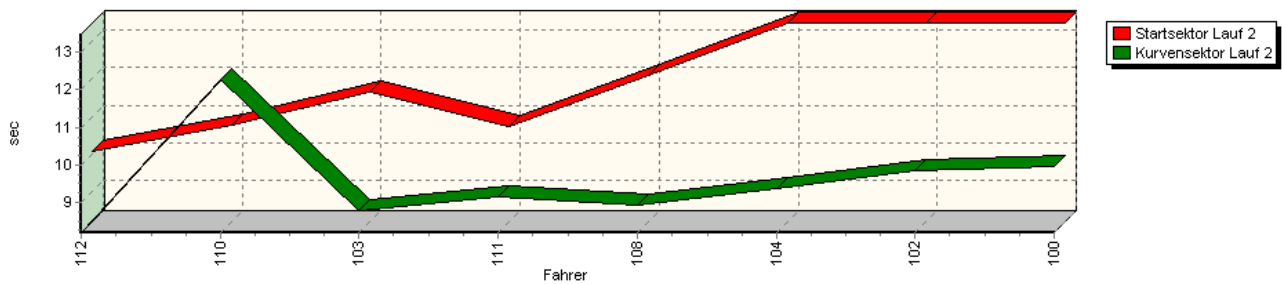


## Sektorzeiten & Speeds - Gruppe G

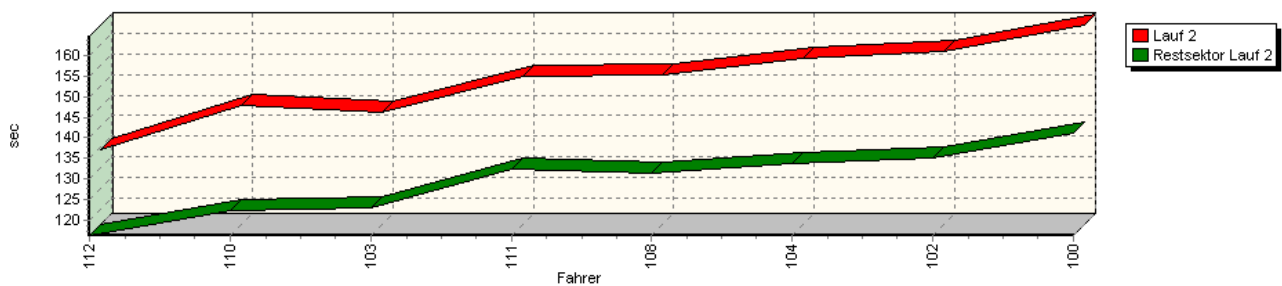
Speed-Diagramm Lauf 2



Sektor-Diagramm (Start) Lauf 2



Sektor-Diagramm (Rest) Lauf 2





# Int. 39. AvD/MSCR Hauenstein-Bergrennen

2. bis 3. August 2008

Deutsche Bergmeisterschaft / DMSB Bergpokal

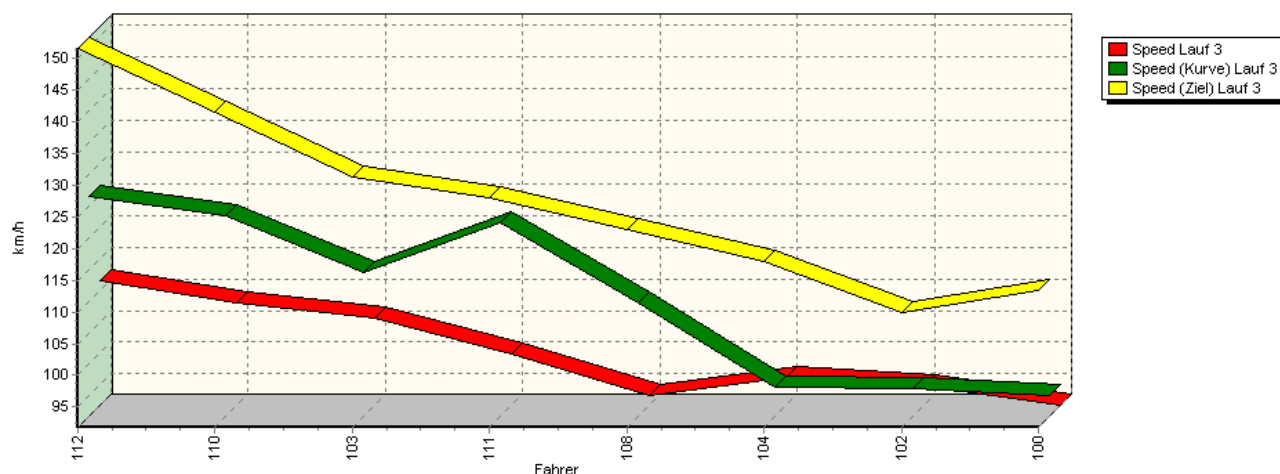
AvD Sportwagen-Berg-Cup / Classic Berg Cup

KW Gruppe H Berg-Cup

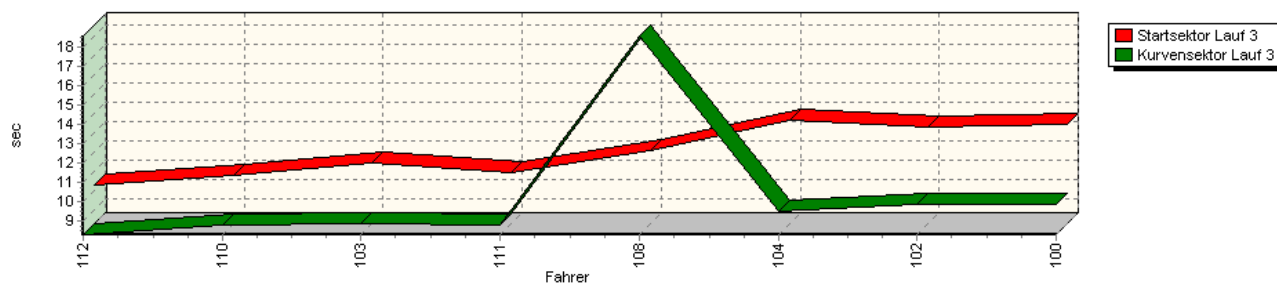


## Sektorzeiten & Speeds - Gruppe G

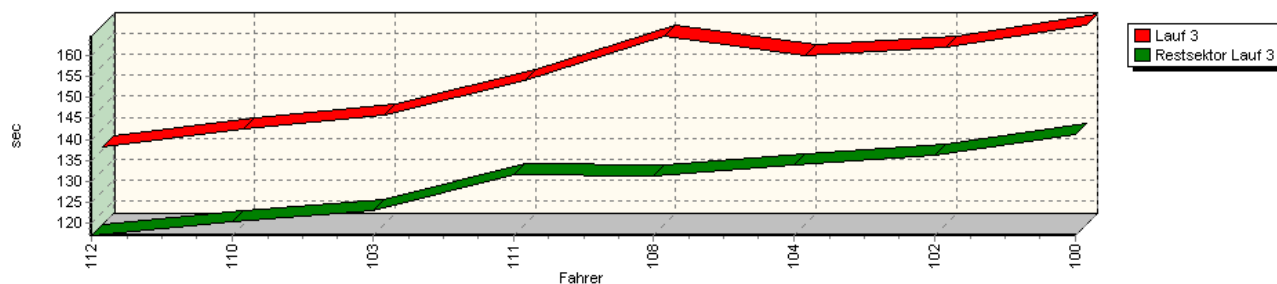
Speed-Diagramm Lauf 3



Sektor-Diagramm (Start) Lauf 3



Sektor-Diagramm (Rest) Lauf 3



Rg.	Nr.	Startsektor	Speed vor Kurve	90°Kurve	Restsektor	Speed Ziel	Laufzeit	Speed (Lauf)	
1	112	<b>MEIERS Robert</b>		Mitsubishi Lancer					
		Lauf 1:	00:10.325	126,86 km/h	00:08.668	02:00.566	147,62 km/h	02:19.561	108,34 km/h
		Lauf 2:	00:10.074	128,30 km/h	00:08.174	01:56.226	151,32 km/h	02:14.475	112,44 km/h
		Lauf 3:	00:10.324	126,39 km/h	00:08.312	01:57.048	151,50 km/h	02:15.685	111,43 km/h



## Int. 39. AvD/MSCR Hauenstein-Bergrennen

2. bis 3. August 2008

Deutsche Bergmeisterschaft / DMSB Bergpokal

AvD Sportwagen-Berg-Cup / Classic Berg Cup

KW Gruppe H Berg-Cup



### Sektorzeiten & Speeds - Gruppe G

Rg.	Nr.	Startsektor	Speed vor Kurve 90°Kurve		Restsektor	Speed Ziel	Laufzeit	Speed (Lauf)	
2	110	<b>DREYFÜRST Ludger</b>	Mitsubishi Lancer						
		Lauf 1:	00:10.701	122,43 km/h	00:08.798	02:00.592	141,67 km/h	02:20.091	107,93 km/h
		Lauf 2:	00:10.748	123,62 km/h	00:12.283	02:02.136	141,54 km/h	02:25.168	104,15 km/h
		Lauf 3:	00:10.802	123,36 km/h	00:08.839	02:00.360	141,52 km/h	02:20.003	108,00 km/h
3	103	<b>HUMMEL Valentin</b>	BMW 120d						
		Lauf 1:	00:11.955	113,76 km/h	00:09.086	02:05.280	130,95 km/h	02:26.323	103,33 km/h
		Lauf 2:	00:11.658	114,64 km/h	00:08.779	02:03.032	130,80 km/h	02:23.471	105,39 km/h
		Lauf 3:	00:11.415	114,49 km/h	00:08.893	02:02.977	131,30 km/h	02:23.287	105,52 km/h
4	111	<b>GEHRING Raymund</b>	Ford Sierra						
		Lauf 1:	00:10.642	121,56 km/h	00:09.205	02:14.901	121,93 km/h	02:34.750	97,71 km/h
		Lauf 2:	00:10.740	121,32 km/h	00:09.129	02:12.288	129,41 km/h	02:32.159	99,37 km/h
		Lauf 3:	00:10.934	122,24 km/h	00:08.814	02:11.595	128,01 km/h	02:31.345	99,90 km/h
5	108	<b>ENGLERT Klemens</b>	Renault Megane						
		Lauf 1:	00:12.251	108,40 km/h	00:09.057	02:13.682	123,48 km/h	02:34.993	97,55 km/h
		Lauf 2:	00:12.073	108,58 km/h	00:08.924	02:11.485	123,47 km/h	02:32.484	99,16 km/h
		Lauf 3:	00:12.101	109,75 km/h	00:18.573	02:11.337	122,90 km/h	02:42.013	93,33 km/h
6	104	<b>POHLMANN Axel</b>	Alfa 75						
		Lauf 1:	00:13.575	96,65 km/h	00:09.839	02:18.708	118,18 km/h	02:42.124	93,26 km/h
		Lauf 2:	00:13.477	96,51 km/h	00:09.341	02:13.810	118,69 km/h	02:36.631	96,53 km/h
		Lauf 3:	00:13.652	96,41 km/h	00:09.555	02:14.032	118,00 km/h	02:37.240	96,16 km/h
7	102	<b>BODNER Christian</b>	Toyota Corolla						
		Lauf 1:	00:13.206	96,27 km/h	00:09.809	02:17.783	110,02 km/h	02:40.799	94,03 km/h
		Lauf 2:	00:13.491	95,13 km/h	00:09.837	02:14.994	110,52 km/h	02:38.323	95,50 km/h
		Lauf 3:	00:13.324	96,24 km/h	00:09.864	02:16.299	109,82 km/h	02:39.488	94,80 km/h
8	100	<b>BOCH Heinz-Peter</b>	BMW 316						
		Lauf 1:	00:13.229	97,86 km/h	00:10.022	02:21.802	117,35 km/h	02:45.055	91,61 km/h
		Lauf 2:	00:13.494	97,20 km/h	00:09.938	02:21.316	116,44 km/h	02:44.749	91,78 km/h
		Lauf 3:	00:13.434	95,11 km/h	00:09.889	02:21.333	113,33 km/h	02:44.657	91,83 km/h