

Training - Sektorzeiten & Speeds

Gruppe NSU Klasse 1 - NSU Berg-Pokal

	30m	30m-60m	Sektor 3	Sektor 4	Laufzeit	Speed (Ziel)	Speed (Lauf)
704 SZOTT Roman	NSU TT				DEU		
Lauf 1:	3.462 (8)	1.740 (7)	1:06.064 (9)	28.052 (9)	1:39.318 (9)	120.00 km/h	74.31 km/h
Lauf 2:	2.875 (1)	1.724 (7)	56.712 (9)	25.130 (10)	1:26.441 (10)	126.76 km/h	85.38 km/h
Lauf 3:	2.930 (1)	1.764 (9)	57.265 (10)	24.654 (10)	1:26.613 (10)	125.00 km/h	85.21 km/h
Lauf 4:	3.002 (1)	1.746 (7)	56.174 (7)	25.228 (7)	1:26.150 (10)	121.62 km/h	85.66 km/h
706 VOIGT Walter	NSU TT 1300				DEU		
Lauf 1:	3.337 (7)	1.694 (4)	56.685 (3)	24.284 (2)	1:26.000 (3)	127.66 km/h	85.81 km/h
Lauf 2:	3.404 (10)	1.697 (6)	54.826 (6)	22.415 (4)	1:22.342 (6)	130.43 km/h	89.63 km/h
Lauf 3:	3.254 (9)	1.667 (5)	50.831 (6)	21.995 (7)	1:17.747 (6)	131.39 km/h	94.92 km/h
Lauf 4:	3.032 (3)	1.614 (4)	51.951 (5)	21.744 (5)	1:18.341 (6)	131.39 km/h	94.20 km/h
710 HOFMANN Jannik	NSU TT				DEU		
Lauf 1:	* (0)	* (0)	* (0)	* (0)	DNS (0)	*	*
Lauf 2:	3.189 (6)	1.569 (1)	54.920 (7)	20.695 (1)	1:20.373 (4)	142.86 km/h	91.82 km/h
Lauf 3:	3.105 (4)	1.515 (1)	45.981 (1)	19.871 (1)	1:10.472 (1)	144.00 km/h	104.72 km/h
Lauf 4:	3.085 (7)	1.528 (1)	45.548 (1)	19.903 (1)	1:10.064 (1)	145.16 km/h	105.33 km/h
712 KOHL Dieter	NSU TT				DEU		
Lauf 1:	3.671 (9)	1.716 (5)	54.748 (2)	24.328 (3)	1:24.463 (2)	111.80 km/h	87.38 km/h
Lauf 2:	3.198 (7)	1.590 (2)	52.414 (3)	22.183 (3)	1:19.385 (2)	135.34 km/h	92.96 km/h
Lauf 3:	3.242 (8)	1.623 (2)	48.418 (3)	21.366 (3)	1:14.649 (3)	137.40 km/h	98.86 km/h
Lauf 4:	3.250 (9)	1.605 (2)	* (0)	* (0)	1:15.344 (4)	138.46 km/h	97.95 km/h
715 KUHNERT Andreas	NSU KWR				DEU		
Lauf 1:	3.286 (4)	1.665 (3)	1:01.219 (8)	25.391 (6)	1:31.561 (7)	125.87 km/h	80.60 km/h
Lauf 2:	3.046 (3)	1.612 (3)	52.272 (2)	22.795 (5)	1:19.725 (3)	114.65 km/h	92.57 km/h
Lauf 3:	3.099 (3)	1.638 (3)	50.092 (4)	21.744 (5)	1:16.573 (4)	129.50 km/h	96.38 km/h
Lauf 4:	3.030 (2)	1.610 (3)	49.280 (3)	21.072 (3)	1:14.992 (3)	134.33 km/h	98.41 km/h
716 HÖBER Jörg	NSU TT				DEU		
Lauf 1:	3.029 (1)	1.616 (1)	53.142 (1)	22.695 (1)	1:20.482 (1)	132.35 km/h	91.70 km/h
Lauf 2:	3.069 (4)	1.630 (4)	48.791 (1)	21.186 (2)	1:14.676 (1)	136.36 km/h	98.83 km/h
Lauf 3:	3.107 (5)	1.653 (4)	47.876 (2)	20.160 (2)	1:12.796 (2)	137.40 km/h	101.38 km/h
Lauf 4:	3.065 (5)	1.670 (5)	48.644 (2)	20.059 (2)	1:13.438 (2)	138.46 km/h	100.49 km/h
720 BETTEN Klaus	NSU TT				DEU		
Lauf 1:	3.243 (2)	1.628 (2)	59.668 (5)	26.099 (8)	1:30.638 (5)	119.21 km/h	81.42 km/h
Lauf 2:	3.262 (8)	1.686 (5)	56.824 (10)	23.626 (8)	1:25.398 (8)	125.87 km/h	86.42 km/h
Lauf 3:	3.238 (7)	1.681 (6)	53.262 (8)	22.377 (8)	1:20.558 (8)	127.66 km/h	91.61 km/h
Lauf 4:	3.470 (10)	1.785 (9)	* (0)	* (0)	1:23.611 (9)	127.66 km/h	88.27 km/h
722 KRSTOFIAK Laurin	NSU 1200C				DEU		
Lauf 1:	3.301 (5)	1.766 (8)	58.863 (4)	24.743 (4)	1:28.673 (4)	125.00 km/h	83.23 km/h
Lauf 2:	3.017 (2)	1.740 (8)	52.877 (4)	22.902 (6)	1:20.536 (5)	120.00 km/h	91.64 km/h
Lauf 3:	3.094 (2)	1.727 (8)	50.830 (5)	21.512 (4)	1:17.163 (5)	131.39 km/h	95.64 km/h
Lauf 4:	3.062 (4)	1.683 (6)	50.765 (4)	21.705 (4)	1:17.215 (5)	128.57 km/h	95.58 km/h

DNS = nicht gestartet | DNF = ausgefallen | DNC = nicht gewertet | DSQ = disqualifiziert



Training - Sektorzeiten & Speeds

	30m	30m-60m	Sektor 3	Sektor 4	Laufzeit	Speed (Ziel)	Speed (Lauf)
727 DOPIERALSKI Sascha	NSU TT				DEU		
Lauf 1:	3.316 (6)	1.734 (6)	1:00.922 (7)	25.914 (7)	1:31.886 (8)	123.29 km/h	80.32 km/h
Lauf 2:	3.166 (5)	1.749 (9)	54.750 (5)	23.347 (7)	1:23.012 (7)	126.76 km/h	88.90 km/h
Lauf 3:	3.131 (6)	1.721 (7)	51.655 (7)	21.792 (6)	1:18.299 (7)	127.66 km/h	94.25 km/h
Lauf 4:	3.208 (8)	1.750 (8)	52.024 (6)	21.779 (6)	1:18.761 (7)	130.43 km/h	93.70 km/h
731 WEIGERT Wolfgang	NSU TT Klassik				DEU		
Lauf 1:	3.246 (3)	1.830 (9)	1:00.680 (6)	24.922 (5)	1:30.678 (6)	124.14 km/h	81.39 km/h
Lauf 2:	3.337 (9)	1.832 (10)	56.503 (8)	23.730 (9)	1:25.402 (9)	128.57 km/h	86.41 km/h
Lauf 3:	3.282 (10)	1.816 (10)	54.796 (9)	23.566 (9)	1:23.460 (9)	129.50 km/h	88.43 km/h
Lauf 4:	3.069 (6)	1.818 (10)	* ()	* ()	1:23.530 (8)	127.66 km/h	88.35 km/h

Gruppe Klassik Klasse 2 - bis 1150 cm³

	30m	30m-60m	Sektor 3	Sektor 4	Laufzeit	Speed (Ziel)	Speed (Lauf)
696 STEGMANN Tobias	Schneider Audi 50 8V				DEU		
Lauf 1:	3.811 (2)	1.811 (2)	55.538 (1)	23.276 (1)	1:24.436 (1)	131.39 km/h	87.40 km/h
Lauf 2:	3.194 (1)	1.675 (1)	50.501 (1)	20.567 (1)	1:15.937 (1)	135.34 km/h	97.19 km/h
Lauf 3:	3.463 (4)	1.881 (3)	* ()	* ()	DNF ()	*	*
Lauf 4:	3.190 (2)	1.684 (2)	48.010 (1)	19.907 (1)	1:12.791 (1)	138.46 km/h	101.39 km/h
697 DEUTSCH Bernd	Schneider Audi 50 8V				DEU		
Lauf 1:	* ()	* ()	* ()	* ()	DNS ()	*	*
Lauf 2:	3.462 (3)	1.685 (2)	51.241 (2)	23.454 (3)	1:19.842 (2)	64.98 km/h	92.43 km/h
Lauf 3:	3.208 (2)	1.609 (1)	48.064 (1)	20.385 (1)	1:13.266 (1)	117.65 km/h	100.73 km/h
Lauf 4:	3.246 (3)	1.615 (1)	48.207 (2)	20.287 (2)	1:13.355 (2)	141.73 km/h	100.61 km/h
698 KAUFEL-MEIER Jennifer	Fiat Abarth 1000 OT				DEU		
Lauf 1:	3.635 (1)	2.092 (3)	1:12.801 (3)	30.155 (3)	1:48.683 (3)	105.26 km/h	67.90 km/h
Lauf 2:	3.301 (2)	1.984 (4)	1:05.973 (4)	27.460 (4)	1:38.718 (4)	108.43 km/h	74.76 km/h
Lauf 3:	3.322 (3)	1.997 (4)	1:02.586 (3)	26.377 (3)	1:34.282 (3)	109.76 km/h	78.28 km/h
Lauf 4:	3.416 (4)	2.008 (4)	1:02.372 (4)	26.013 (4)	1:33.809 (4)	109.76 km/h	78.67 km/h
699 RAUCH Rolf	Fiat 128 Rally				DEU		
Lauf 1:	4.188 (3)	1.786 (1)	59.276 (2)	26.035 (2)	1:31.285 (2)	120.00 km/h	80.85 km/h
Lauf 2:	3.562 (4)	1.794 (3)	54.376 (3)	23.198 (2)	1:22.930 (3)	124.14 km/h	88.99 km/h
Lauf 3:	3.167 (1)	1.714 (2)	51.727 (2)	21.494 (2)	1:18.102 (2)	*	94.49 km/h
Lauf 4:	3.135 (1)	1.717 (3)	51.818 (3)	21.725 (3)	1:18.395 (3)	130.43 km/h	94.14 km/h

DNS = nicht gestartet | DNF = ausgefallen | DNC = nicht gewertet | DSQ = disqualifiziert



Training - Sektorzeiten & Speeds

Gruppe Klassik Klasse 3 - über 1150 cm³ bis 1400 cm³

	30m	30m-60m	Sektor 3	Sektor 4	Laufzeit	Speed (Ziel)	Speed (Lauf)
666 EBENHÖH Armin	VW Minichberger Scirocco 16V				DEU		
Lauf 1:	3.216 (1)	1.583 (2)	46.621 (2)	20.472 (2)	1:11.892 (2)	159.29 km/h	102.65 km/h
Lauf 2:	3.081 (6)	1.457 (1)	43.318 (1)	18.726 (1)	1:06.582 (1)	163.64 km/h	110.84 km/h
Lauf 3:	3.082 (5)	1.465 (1)	41.368 (1)	18.462 (1)	1:04.377 (1)	166.67 km/h	114.64 km/h
Lauf 4:	3.018 (2)	1.430 (1)	41.082 (1)	18.392 (1)	1:03.922 (1)	166.67 km/h	115.45 km/h
668 HELLBERG Marcel	VW Golf				DEU		
Lauf 1:	3.540 (5)	1.565 (1)	46.226 (1)	20.366 (1)	1:11.697 (1)	152.54 km/h	102.93 km/h
Lauf 2:	3.226 (8)	1.504 (3)	43.917 (2)	18.807 (2)	1:07.454 (2)	159.29 km/h	109.41 km/h
Lauf 3:	3.242 (12)	1.507 (4)	43.155 (2)	18.544 (2)	1:06.448 (2)	159.29 km/h	111.06 km/h
Lauf 4:	4.222 (12)	1.732 (10)	44.287 (3)	19.202 (2)	1:09.443 (3)	153.85 km/h	106.27 km/h
669 LOHMANN Frank	VW Polo 86C 8V				DEU		
Lauf 1:	3.762 (8)	1.632 (3)	54.177 (6)	23.154 (7)	1:22.725 (7)	135.34 km/h	89.21 km/h
Lauf 2:	3.054 (2)	1.494 (2)	48.329 (8)	20.540 (7)	1:13.417 (8)	147.54 km/h	100.52 km/h
Lauf 3:	3.133 (7)	1.511 (5)	45.642 (6)	19.990 (7)	1:10.276 (6)	151.26 km/h	105.01 km/h
Lauf 4:	3.322 (11)	1.581 (7)	45.218 (4)	19.779 (4)	1:09.900 (4)	150.00 km/h	105.58 km/h
670 PRÖSCHEL Thomas	VW Schneider Corrado 16V				DEU		
Lauf 1:	3.687 (7)	1.831 (8)	55.115 (7)	21.909 (5)	1:22.542 (6)	150.00 km/h	89.41 km/h
Lauf 2:	3.057 (3)	1.513 (4)	47.798 (6)	19.712 (4)	1:12.080 (5)	156.52 km/h	102.39 km/h
Lauf 3:	3.012 (2)	1.505 (3)	43.768 (3)	19.039 (3)	1:07.324 (3)	157.89 km/h	109.62 km/h
Lauf 4:	3.031 (3)	1.508 (3)	44.086 (2)	19.393 (3)	1:08.018 (2)	159.29 km/h	108.50 km/h
671 MARKERT Jasmin	VW Schneider Polo 8V				DEU		
Lauf 1:	3.525 (4)	1.797 (6)	50.068 (3)	21.520 (4)	1:16.910 (3)	142.86 km/h	95.96 km/h
Lauf 2:	3.255 (9)	1.717 (9)	47.936 (7)	20.200 (6)	1:13.108 (6)	144.00 km/h	100.95 km/h
Lauf 3:	3.174 (9)	1.673 (10)	45.808 (7)	19.799 (6)	1:10.454 (7)	146.34 km/h	104.75 km/h
Lauf 4:	3.128 (7)	1.679 (9)	* ()	* ()	1:11.108 (6)	146.34 km/h	103.79 km/h
673 GRIMM Thomas	VW Schneider Polo 1 16V				DEU		
Lauf 1:	* ()	* ()	* ()	* ()	DNS ()	*	*
Lauf 2:	3.149 (7)	1.535 (5)	46.658 (4)	20.160 (5)	1:11.502 (4)	151.26 km/h	103.21 km/h
Lauf 3:	3.225 (10)	1.557 (7)	45.568 (5)	19.523 (5)	1:09.873 (5)	151.26 km/h	105.62 km/h
Lauf 4:	3.244 (9)	1.566 (5)	* ()	* ()	1:10.728 (5)	152.54 km/h	104.34 km/h
676 GLAS Wolfgang	VW Polo 2				DEU		
Lauf 1:	* ()	* ()	* ()	* ()	DNS ()	*	*
Lauf 2:	* ()	* ()	* ()	* ()	DNS ()	*	*
Lauf 3:	3.023 (4)	1.492 (2)	49.223 (10)	20.884 (10)	1:14.622 (10)	150.00 km/h	98.90 km/h
Lauf 4:	3.096 (6)	1.484 (2)	47.474 (6)	20.357 (7)	1:12.411 (8)	151.26 km/h	101.92 km/h
680 ABB Nils	VW Schneider Polo II 8V				DEU		
Lauf 1:	3.439 (2)	1.818 (7)	51.668 (4)	21.133 (3)	1:18.058 (4)	148.76 km/h	94.55 km/h
Lauf 2:	3.080 (5)	1.536 (6)	46.600 (3)	19.194 (3)	1:10.410 (3)	152.54 km/h	104.81 km/h
Lauf 3:	3.104 (6)	1.531 (6)	45.189 (4)	19.415 (4)	1:09.239 (4)	152.54 km/h	106.59 km/h
Lauf 4:	3.086 (5)	1.571 (6)	51.260 (8)	22.038 (8)	1:17.955 (10)	129.50 km/h	94.67 km/h

DNS = nicht gestartet | DNF = ausgefallen | DNC = nicht gewertet | DSQ = disqualifiziert



Training - Sektorzeiten & Speeds

	30m	30m-60m	Sektor 3	Sektor 4	Laufzeit	Speed (Ziel)	Speed (Lauf)
682 FUCHS Tobias	VW Schneider Polo 8V				DEU		
Lauf 1:	3.550 (6)	1.772 (5)	1:01.198 (9)	23.411 (8)	1:29.931 (8)	135.34 km/h	82.06 km/h
Lauf 2:	3.068 (4)	1.599 (7)	51.374 (9)	20.724 (8)	1:16.765 (9)	142.86 km/h	96.14 km/h
Lauf 3:	3.016 (3)	1.669 (9)	47.972 (9)	20.629 (9)	1:13.286 (9)	141.73 km/h	100.70 km/h
Lauf 4:	3.057 (4)	1.565 (4)	47.695 (7)	20.324 (6)	1:12.641 (9)	144.00 km/h	101.60 km/h
683 BERCHEM Leon	Citroën AX GTi				DEU		
Lauf 1:	3.849 (9)	2.012 (9)	59.927 (8)	25.339 (9)	1:31.127 (9)	119.21 km/h	80.99 km/h
Lauf 2:	3.373 (11)	1.826 (11)	57.858 (11)	24.268 (11)	1:27.325 (11)	121.62 km/h	84.51 km/h
Lauf 3:	3.234 (11)	1.826 (12)	57.356 (11)	24.252 (12)	1:26.668 (12)	120.81 km/h	85.15 km/h
Lauf 4:	3.212 (8)	1.831 (11)	57.239 (9)	23.779 (10)	1:26.061 (11)	121.62 km/h	85.75 km/h
684 CHRISTALL Rene	Simca Rallye 2				DEU		
Lauf 1:	3.500 (3)	1.733 (4)	52.412 (5)	22.783 (6)	1:20.428 (5)	130.43 km/h	91.76 km/h
Lauf 2:	2.965 (1)	1.638 (8)	47.779 (5)	20.840 (9)	1:13.222 (7)	134.33 km/h	100.79 km/h
Lauf 3:	2.945 (1)	1.653 (8)	47.101 (8)	20.098 (8)	1:11.797 (8)	135.34 km/h	102.79 km/h
Lauf 4:	2.933 (1)	1.607 (8)	47.368 (5)	19.970 (5)	1:11.878 (7)	135.34 km/h	102.67 km/h
687 BÖCKMANN Nick	VW Polo 86C				DEU		
Lauf 1:	4.250 (10)	2.399 (10)	1:15.549 (10)	27.581 (10)	1:49.779 (10)	103.45 km/h	67.23 km/h
Lauf 2:	3.268 (10)	1.811 (10)	57.667 (10)	23.034 (10)	1:25.780 (10)	128.57 km/h	86.03 km/h
Lauf 3:	3.138 (8)	1.774 (11)	57.581 (12)	22.663 (11)	1:25.156 (11)	128.57 km/h	86.66 km/h
Lauf 4:	3.268 (10)	1.905 (12)	1:00.786 (10)	23.214 (9)	1:29.173 (12)	127.66 km/h	82.76 km/h

Gruppe Klassik Klassen 4,5 - über 1400 cm³ bis 2000 cm³

	30m	30m-60m	Sektor 3	Sektor 4	Laufzeit	Speed (Ziel)	Speed (Lauf)
624 WEISS Werner	Ford Escort RS 1800				DEU		
Lauf 1:	3.499 (3)	1.437 (1)	51.242 (2)	21.470 (2)	1:17.648 (2)	151.26 km/h	95.04 km/h
Lauf 2:	2.749 (1)	1.293 (1)	44.378 (2)	19.140 (3)	1:07.560 (2)	157.89 km/h	109.24 km/h
Lauf 3:	2.647 (1)	1.286 (1)	41.531 (2)	18.764 (2)	1:04.228 (2)	160.71 km/h	114.90 km/h
Lauf 4:	2.631 (1)	1.280 (1)	42.428 (2)	18.719 (2)	1:05.058 (2)	159.29 km/h	113.44 km/h
625 EHRLE Bernd	Opel Minichberger Kadett C				DEU		
Lauf 1:	3.472 (2)	1.505 (3)	44.719 (1)	19.852 (1)	1:09.548 (1)	165.14 km/h	106.11 km/h
Lauf 2:	2.882 (2)	1.357 (2)	42.625 (1)	18.646 (1)	1:05.510 (1)	169.81 km/h	112.65 km/h
Lauf 3:	2.879 (2)	1.338 (2)	41.053 (1)	18.254 (1)	1:03.524 (1)	169.81 km/h	116.18 km/h
Lauf 4:	2.745 (2)	1.288 (2)	40.212 (1)	18.208 (1)	1:02.453 (1)	169.81 km/h	118.17 km/h
627 RUWE Marvin	VW Minichberger Golf 1 GTI 16V				DEU		
Lauf 1:	3.602 (6)	1.599 (4)	51.850 (4)	21.874 (3)	1:18.925 (4)	162.16 km/h	93.51 km/h
Lauf 2:	3.266 (7)	1.514 (4)	46.929 (4)	19.096 (2)	1:10.805 (3)	168.22 km/h	104.23 km/h
Lauf 3:	3.211 (6)	1.530 (4)	43.544 (3)	19.189 (3)	1:07.474 (3)	166.67 km/h	109.38 km/h
Lauf 4:	3.170 (6)	1.451 (4)	43.418 (3)	18.954 (3)	1:06.993 (3)	165.14 km/h	110.16 km/h

DNS = nicht gestartet | DNF = ausgefallen | DNC = nicht gewertet | DSQ = disqualifiziert



Training - Sektorzeiten & Speeds

	30m	30m-60m	Sektor 3	Sektor 4	Laufzeit	Speed (Ziel)	Speed (Lauf)
630 ALT Holger	Ford Escort				DEU		
Lauf 1:	* ()	* ()	* ()	* ()	DNS ()	*	*
Lauf 2:	3.079 (3)	1.576 (6)	59.991 (7)	24.911 (7)	1:29.557 (7)	137.40 km/h	82.41 km/h
Lauf 3:	3.099 (4)	1.561 (6)	50.297 (6)	21.876 (7)	1:16.833 (6)	145.16 km/h	96.05 km/h
Lauf 4:	3.070 (4)	1.564 (6)	50.035 (6)	21.378 (6)	1:16.047 (6)	146.34 km/h	97.05 km/h
632 RAUCH Michael	Opel Briegel Kadett 8V				DEU		
Lauf 1:	3.538 (4)	1.457 (2)	55.200 (5)	23.853 (5)	1:24.048 (5)	144.00 km/h	87.81 km/h
Lauf 2:	3.095 (4)	1.378 (3)	46.767 (3)	20.797 (5)	1:12.037 (4)	157.89 km/h	102.45 km/h
Lauf 3:	2.916 (3)	1.355 (3)	46.111 (4)	19.747 (4)	1:10.129 (4)	160.71 km/h	105.23 km/h
Lauf 4:	2.823 (3)	1.351 (3)	45.810 (4)	19.907 (5)	1:09.891 (4)	159.29 km/h	105.59 km/h
658 HERING Ronny	VW Scirocco Grp. 2				DEU		
Lauf 1:	3.574 (5)	1.600 (5)	51.438 (3)	22.213 (4)	1:18.825 (3)	140.62 km/h	93.63 km/h
Lauf 2:	3.160 (5)	1.549 (5)	48.327 (5)	20.792 (4)	1:13.828 (5)	146.34 km/h	99.96 km/h
Lauf 3:	3.190 (5)	1.554 (5)	46.111 (4)	20.244 (5)	1:11.099 (5)	144.00 km/h	103.80 km/h
Lauf 4:	3.094 (5)	1.537 (5)	45.870 (5)	19.792 (4)	1:10.293 (5)	142.86 km/h	104.99 km/h
659 MÖNCH Uwe	VW Golf GTI				DEU		
Lauf 1:	3.455 (1)	1.781 (6)	58.335 (6)	23.995 (6)	1:27.566 (6)	111.11 km/h	84.28 km/h
Lauf 2:	3.245 (6)	1.750 (7)	52.762 (6)	21.987 (6)	1:19.744 (6)	133.33 km/h	92.55 km/h
Lauf 3:	3.377 (7)	1.726 (7)	52.127 (7)	21.742 (6)	1:18.972 (7)	115.38 km/h	93.45 km/h
Lauf 4:	3.233 (7)	1.728 (7)	51.705 (7)	23.469 (7)	1:20.135 (7)	129.50 km/h	92.09 km/h

Gruppe Klassik Klasse 6 - über 2000 cm³ bis 3000 cm³

	30m	30m-60m	Sektor 3	Sektor 4	Laufzeit	Speed (Ziel)	Speed (Lauf)
612 PAULITSCH Hans	Opel Kadett C				AUT		
Lauf 1:	3.391 (2)	1.507 (2)	51.228 (2)	22.031 (1)	1:18.157 (2)	165.14 km/h	94.43 km/h
Lauf 2:	3.023 (1)	1.337 (2)	43.091 (1)	18.294 (1)	1:05.745 (1)	174.76 km/h	112.25 km/h
Lauf 3:	2.981 (1)	1.356 (2)	41.034 (1)	18.546 (2)	1:03.917 (1)	174.76 km/h	115.46 km/h
Lauf 4:	2.759 (1)	1.248 (1)	40.140 (1)	17.904 (1)	1:02.051 (1)	174.76 km/h	118.93 km/h
614 CLAUS Thomas	Opel Kadett C-Coupé				DEU		
Lauf 1:	2.943 (1)	1.347 (1)	50.314 (1)	22.255 (2)	1:16.859 (1)	165.14 km/h	96.02 km/h
Lauf 2:	3.053 (2)	1.314 (1)	43.773 (2)	18.826 (2)	1:06.966 (2)	171.43 km/h	110.21 km/h
Lauf 3:	2.926 (1)	1.333 (1)	41.670 (2)	18.475 (1)	1:04.404 (2)	168.22 km/h	114.59 km/h
Lauf 4:	2.801 (2)	1.289 (2)	41.842 (2)	18.757 (2)	1:04.689 (2)	171.43 km/h	114.08 km/h
616 BUNTE Oliver	BMW E30				DEU		
Lauf 1:	3.750 (3)	1.603 (3)	1:06.384 (3)	26.835 (3)	1:38.572 (3)	137.40 km/h	74.87 km/h
Lauf 2:	3.241 (3)	1.482 (3)	1:00.860 (3)	23.506 (3)	1:29.089 (3)	150.00 km/h	82.84 km/h
Lauf 3:	3.171 (3)	1.962 (3)	59.302 (3)	23.056 (3)	1:27.491 (3)	151.26 km/h	84.35 km/h
Lauf 4:	3.351 (3)	1.498 (3)	58.197 (3)	23.427 (3)	1:26.473 (3)	151.26 km/h	85.34 km/h

DNS = nicht gestartet | DNF = ausgefallen | DNC = nicht gewertet | DSQ = disqualifiziert



28. Int. ADAC Ibergrennen

20. - 21. Juni 2026

MC Heilbad Heiligenstadt e.V. im ADAC

37308 Heilbad Heiligenstadt

Strecke: L2023 in Richtung Kalteneber - Länge 2,050 km

Deutsche Automobil-Berg-Meisterschaft
KW Berg Cup / NSU Bergpokal im KW Berg-Cup

DMSB

Reg. Nr. BG-15332/26

Training - Sektorzeiten & Speeds

Gruppe Klassik Klasse 7 - über 3000 cm³

	30m		30m-60m		Sektor 3		Sektor 4		Laufzeit		Speed (Ziel)	Speed (Lauf)	
601 BAMBERG Frank	BMW E36 M4 R Coupé				DEU								
Lauf 1:	3.049	(1)	1.572	(1)	51.326	(1)	22.258	(1)	1:18.205	(1)	156.52 km/h	94.37 km/h	
Lauf 2:	3.005	(1)	1.412	(1)	45.168	(1)	19.801	(1)	1:09.386	(1)	159.29 km/h	106.36 km/h	
Lauf 3:	2.930	(1)	1.559	(1)	43.874	(1)	19.739	(1)	1:08.102	(1)	159.29 km/h	108.37 km/h	
Lauf 4:	2.670	(1)	1.350	(1)	43.048	(1)	19.271	(1)	1:06.339	(1)	157.89 km/h	111.25 km/h	

Gruppe Pf 5 Klasse 8 - Pf 5c >259

	30m		30m-60m		Sektor 3		Sektor 4		Laufzeit		Speed (Ziel)	Speed (Lauf)	
566 WISSING Florian	BMW E36 325i				DEU								
Lauf 1:	3.091	(1)	1.594	(3)	53.108	(4)	23.078	(4)	1:20.871	(4)	147.54 km/h	91.26 km/h	
Lauf 2:	2.896	(1)	1.558	(3)	49.931	(4)	21.374	(6)	1:15.759	(5)	152.54 km/h	97.41 km/h	
Lauf 3:	2.820	(1)	1.520	(2)	47.635	(5)	20.747	(6)	1:12.722	(5)	153.85 km/h	101.48 km/h	
Lauf 4:	2.976	(1)	1.547	(2)	48.333	(5)	21.143	(6)	1:13.999	(5)	152.54 km/h	99.73 km/h	
568 FECHTER Jürgen	Ford Fiesta ST				DEU								
Lauf 1:	3.744	(6)	1.727	(6)	57.560	(6)	23.770	(5)	1:26.801	(5)	133.33 km/h	85.02 km/h	
Lauf 2:	3.498	(6)	1.686	(6)	50.515	(6)	21.239	(5)	1:16.938	(6)	138.46 km/h	95.92 km/h	
Lauf 3:	3.335	(5)	1.685	(6)	48.749	(6)	20.743	(5)	1:14.512	(6)	141.73 km/h	99.04 km/h	
Lauf 4:	3.403	(6)	1.663	(6)	49.395	(6)	20.892	(5)	1:15.353	(6)	139.53 km/h	97.94 km/h	
569 FINK Markus	Citroën C2 VTS				DEU								
Lauf 1:	3.530	(5)	1.708	(5)	51.217	(3)	21.624	(2)	1:18.079	(3)	140.62 km/h	94.52 km/h	
Lauf 2:	3.368	(5)	1.636	(4)	49.266	(3)	20.333	(3)	1:14.603	(3)	141.73 km/h	98.92 km/h	
Lauf 3:	3.394	(6)	1.617	(5)	46.895	(4)	20.146	(3)	1:12.052	(4)	145.16 km/h	102.43 km/h	
Lauf 4:	3.263	(5)	1.607	(5)	46.812	(4)	20.085	(3)	1:11.767	(4)	145.16 km/h	102.83 km/h	
571 WÖHR Marco	Opel Astra F GSI				DEU								
Lauf 1:	4.141	(7)	2.028	(7)	59.732	(7)	24.191	(6)	1:30.092	(6)	131.39 km/h	81.92 km/h	
Lauf 2:	4.097	(7)	1.983	(7)	56.725	(7)	22.968	(7)	1:25.773	(7)	129.50 km/h	86.04 km/h	
Lauf 3:	3.979	(7)	1.983	(7)	53.907	(7)	23.071	(7)	1:22.940	(7)	128.57 km/h	88.98 km/h	
Lauf 4:	3.778	(7)	1.951	(7)	53.271	(7)	21.893	(7)	1:20.893	(7)	132.35 km/h	91.23 km/h	
572 BRÜGGE Fabian	BMW E36 325i				DEU								
Lauf 1:	3.459	(3)	1.582	(1)	47.854	(1)	20.716	(1)	1:13.611	(1)	153.85 km/h	100.26 km/h	
Lauf 2:	3.287	(4)	1.663	(5)	45.476	(1)	19.389	(1)	1:09.815	(1)	155.17 km/h	105.71 km/h	
Lauf 3:	3.031	(2)	1.496	(1)	44.023	(1)	19.342	(1)	1:07.892	(1)	151.26 km/h	108.70 km/h	
Lauf 4:	3.115	(3)	1.508	(1)	43.804	(1)	19.544	(1)	1:07.971	(1)	151.26 km/h	108.58 km/h	
575 FLADUNG Ralf	Peugeot 206 RC				DEU								
Lauf 1:	3.481	(4)	1.602	(4)	53.552	(5)	39.228	(7)	1:37.863	(7)	51.87 km/h	75.41 km/h	
Lauf 2:	3.206	(3)	1.552	(2)	50.011	(5)	20.512	(4)	1:15.281	(4)	151.26 km/h	98.03 km/h	
Lauf 3:	3.185	(4)	1.536	(4)	46.083	(3)	20.469	(4)	1:11.273	(3)	147.54 km/h	103.55 km/h	
Lauf 4:	3.158	(4)	1.561	(4)	46.651	(3)	20.145	(4)	1:11.515	(3)	150.00 km/h	103.20 km/h	

DNS = nicht gestartet | DNF = ausgefallen | DNC = nicht gewertet | DSQ = disqualifiziert



www.berg-zeitnahme.de

Seite: 6 / 15



Training - Sektorzeiten & Speeds

	30m	30m-60m	Sektor 3	Sektor 4	Laufzeit	Speed (Ziel)	Speed (Lauf)
576 MAI Nick	BMW E36				DEU		
Lauf 1:	3.098 (2)	1.585 (2)	49.358 (2)	21.755 (3)	1:15.796 (2)	145.16 km/h	97.37 km/h
Lauf 2:	3.143 (2)	1.545 (1)	45.636 (2)	19.655 (2)	1:09.979 (2)	147.54 km/h	105.46 km/h
Lauf 3:	3.083 (3)	1.535 (3)	45.082 (2)	19.438 (2)	1:09.138 (2)	147.54 km/h	106.74 km/h
Lauf 4:	2.978 (2)	1.552 (3)	44.926 (2)	19.843 (2)	1:09.299 (2)	147.54 km/h	106.50 km/h

Gruppe Pf 5 Klassen 9,10 - Pf 5b und 5a 160-259

	30m	30m-60m	Sektor 3	Sektor 4	Laufzeit	Speed (Ziel)	Speed (Lauf)
502 FLIK Thomas	Renault Clio 3 Cup				DEU		
Lauf 1:	3.296 (1)	1.526 (2)	47.418 (1)	20.863 (1)	1:13.103 (1)	152.54 km/h	100.95 km/h
Lauf 2:	3.121 (2)	1.484 (1)	44.990 (2)	18.786 (1)	1:08.381 (2)	159.29 km/h	107.92 km/h
Lauf 3:	3.130 (2)	1.502 (2)	42.633 (1)	19.404 (2)	1:06.669 (1)	153.85 km/h	110.70 km/h
Lauf 4:	3.072 (1)	1.511 (1)	43.286 (1)	19.076 (1)	1:06.945 (1)	156.52 km/h	110.24 km/h

507 KORBACH Stephan	BMW E36 323 tii				DEU		
Lauf 1:	3.721 (3)	1.502 (1)	53.222 (2)	22.210 (2)	1:20.655 (2)	116.13 km/h	91.50 km/h
Lauf 2:	2.873 (1)	1.485 (2)	43.937 (1)	18.998 (2)	1:07.293 (1)	160.71 km/h	109.67 km/h
Lauf 3:	3.124 (1)	1.485 (1)	43.135 (2)	18.991 (1)	1:06.735 (2)	163.64 km/h	110.59 km/h
Lauf 4:	4.133 (3)	1.542 (2)	43.357 (2)	19.609 (2)	1:08.641 (2)	159.29 km/h	107.52 km/h

532 AHKE Roman	Opel Corsa B GSI				DEU		
Lauf 1:	3.334 (2)	1.863 (3)	1:00.357 (3)	25.018 (3)	1:30.572 (3)	130.43 km/h	81.48 km/h
Lauf 2:	3.275 (3)	1.810 (3)	56.465 (3)	23.304 (3)	1:24.854 (3)	135.34 km/h	86.97 km/h
Lauf 3:	3.305 (3)	1.817 (3)	51.814 (3)	22.462 (3)	1:19.398 (3)	138.46 km/h	92.95 km/h
Lauf 4:	3.144 (2)	1.743 (3)	* ()	* ()	1:17.261 (3)	138.46 km/h	95.52 km/h

Gruppe Pf 4 Klassen 11,12 - Pf 4b und 4a 120-159

	30m	30m-60m	Sektor 3	Sektor 4	Laufzeit	Speed (Ziel)	Speed (Lauf)
402 HEINDRICHS Andy	Opel Wiebe Corsa 16V				DEU		
Lauf 1:	3.483 (2)	1.560 (2)	44.804 (1)	20.287 (1)	1:10.134 (1)	159.29 km/h	105.23 km/h
Lauf 2:	3.119 (2)	1.473 (3)	41.387 (1)	18.257 (2)	1:04.236 (1)	166.67 km/h	114.89 km/h
Lauf 3:	2.944 (2)	1.393 (2)	40.917 (2)	18.118 (2)	1:03.372 (2)	163.64 km/h	116.46 km/h
Lauf 4:	3.030 (1)	1.452 (3)	40.720 (2)	18.045 (1)	1:03.247 (1)	165.14 km/h	116.69 km/h

403 PAULICK Ralph	VW Golf 1 Minichberger				DEU		
Lauf 1:	3.054 (1)	1.454 (1)	47.344 (2)	20.370 (2)	1:12.222 (2)	162.16 km/h	102.18 km/h
Lauf 2:	3.042 (1)	1.391 (1)	41.590 (2)	18.256 (1)	1:04.279 (2)	168.22 km/h	114.81 km/h
Lauf 3:	2.841 (1)	1.360 (1)	40.861 (1)	18.084 (1)	1:03.146 (1)	168.22 km/h	116.87 km/h
Lauf 4:	3.045 (2)	1.391 (1)	40.671 (1)	18.270 (2)	1:03.377 (2)	165.14 km/h	116.45 km/h

DNS = nicht gestartet | DNF = ausgefallen | DNC = nicht gewertet | DSQ = disqualifiziert



Training - Sektorzeiten & Speeds

	30m	30m-60m	Sektor 3	Sektor 4	Laufzeit	Speed (Ziel)	Speed (Lauf)
406 KLEINSORG Tim	BMW 325i				DEU		
Lauf 1:	3.625 (4)	1.582 (3)	48.291 (3)	20.911 (3)	1:14.409 (3)	157.89 km/h	99.18 km/h
Lauf 2:	3.422 (5)	1.525 (5)	42.183 (3)	19.360 (4)	1:06.490 (3)	162.16 km/h	110.99 km/h
Lauf 3:	3.313 (5)	1.469 (4)	41.617 (4)	18.603 (3)	1:05.002 (4)	165.14 km/h	113.53 km/h
Lauf 4:	3.332 (5)	1.504 (4)	41.331 (3)	18.562 (3)	1:04.729 (3)	165.14 km/h	114.01 km/h
450 SCHUMACHER Michael	VW Polo G60				DEU		
Lauf 1:	3.528 (3)	1.718 (5)	51.097 (5)	22.531 (5)	1:18.874 (5)	144.00 km/h	93.57 km/h
Lauf 2:	3.196 (4)	1.504 (4)	45.135 (5)	19.819 (5)	1:09.654 (5)	148.76 km/h	105.95 km/h
Lauf 3:	3.175 (4)	1.524 (5)	44.180 (5)	19.540 (5)	1:08.419 (5)	150.00 km/h	107.86 km/h
Lauf 4:	3.249 (4)	1.504 (4)	44.651 (5)	19.652 (5)	1:09.056 (5)	148.76 km/h	106.87 km/h
451 WEBER Jens	Opel Kadett C 16V				DEU		
Lauf 1:	3.662 (5)	1.688 (4)	48.638 (4)	21.481 (4)	1:15.469 (4)	155.17 km/h	97.79 km/h
Lauf 2:	3.136 (3)	1.398 (2)	42.998 (4)	18.986 (3)	1:06.518 (4)	162.16 km/h	110.95 km/h
Lauf 3:	3.047 (3)	1.399 (3)	41.538 (3)	18.650 (4)	1:04.634 (3)	166.67 km/h	114.18 km/h
Lauf 4:	3.078 (3)	1.412 (2)	41.548 (4)	18.696 (4)	1:04.734 (4)	163.64 km/h	114.01 km/h

Gruppe Pf 3 Klasse 13 - Pf 3b 100-119

	30m	30m-60m	Sektor 3	Sektor 4	Laufzeit	Speed (Ziel)	Speed (Lauf)
349 BRÖKER Lars	Mitsubishi Lancer				DEU		
Lauf 1:	2.686 (2)	1.407 (2)	51.354 (3)	21.939 (2)	1:17.386 (2)	163.64 km/h	95.37 km/h
Lauf 2:	2.906 (4)	1.415 (4)	43.024 (2)	18.620 (1)	1:05.965 (2)	171.43 km/h	111.88 km/h
Lauf 3:	2.998 (4)	1.396 (3)	41.142 (2)	18.980 (3)	1:04.516 (2)	168.22 km/h	114.39 km/h
Lauf 4:	3.284 (6)	1.384 (4)	41.310 (2)	18.425 (2)	1:04.403 (2)	171.43 km/h	114.59 km/h
350 EHRMANN Pascal	Subaru Impreza WRX STI				DEU		
Lauf 1:	2.573 (1)	1.391 (1)	46.669 (1)	20.943 (1)	1:11.576 (1)	157.89 km/h	103.11 km/h
Lauf 2:	2.558 (2)	1.381 (3)	44.725 (3)	19.152 (3)	1:07.816 (3)	163.64 km/h	108.82 km/h
Lauf 3:	2.793 (3)	1.408 (4)	42.782 (3)	19.003 (4)	1:05.986 (4)	163.64 km/h	111.84 km/h
Lauf 4:	2.272 (1)	1.332 (3)	42.251 (3)	19.013 (4)	1:04.868 (3)	162.16 km/h	113.77 km/h
351 FOUQUET Christian	Subaru WRX STI				DEU		
Lauf 1:	3.121 (3)	1.785 (6)	56.065 (5)	22.012 (3)	1:22.983 (5)	159.29 km/h	88.93 km/h
Lauf 2:	2.407 (1)	1.240 (1)	45.371 (4)	19.207 (4)	1:08.225 (4)	166.67 km/h	108.17 km/h
Lauf 3:	2.340 (1)	1.235 (1)	43.095 (4)	18.738 (2)	1:05.408 (3)	166.67 km/h	112.83 km/h
Lauf 4:	2.575 (2)	1.331 (2)	42.901 (4)	18.548 (3)	1:05.355 (3)	165.14 km/h	112.92 km/h
356 GÖHRIG Sabine	Ford Focus ST				DEU		
Lauf 1:	3.480 (6)	1.660 (5)	54.422 (4)	22.804 (5)	1:22.366 (4)	155.17 km/h	89.60 km/h
Lauf 2:	* (0)	* (0)	* (0)	* (0)	DNS (0)	*	*
Lauf 3:	3.130 (5)	1.569 (6)	48.993 (6)	20.421 (6)	1:14.113 (6)	160.71 km/h	99.58 km/h
Lauf 4:	3.195 (5)	1.567 (6)	48.442 (5)	20.274 (5)	1:13.478 (6)	159.29 km/h	100.44 km/h

DNS = nicht gestartet | DNF = ausgefallen | DNC = nicht gewertet | DSQ = disqualifiziert



Training - Sektorzeiten & Speeds

	30m	30m-60m	Sektor 3	Sektor 4	Laufzeit	Speed (Ziel)	Speed (Lauf)
359 MIETHKE Günter	VW Scirocco R-Cup			DEU			
Lauf 1:	3.154 (4)	1.522 (4)	59.276 (6)	23.615 (6)	1:27.567 (6)	160.71 km/h	84.28 km/h
Lauf 2:	2.987 (5)	1.533 (5)	48.429 (5)	20.602 (5)	1:13.551 (5)	166.67 km/h	100.34 km/h
Lauf 3:	3.158 (6)	1.435 (5)	44.725 (5)	19.401 (5)	1:08.719 (5)	166.67 km/h	107.39 km/h
Lauf 4:	3.121 (4)	1.438 (5)	* ()	* ()	1:09.899 (5)	166.67 km/h	105.58 km/h
360 FRANK René	BMW Schnitzer M3 E30 DTM			DEU			
Lauf 1:	3.299 (5)	1.423 (3)	50.429 (2)	22.332 (4)	1:17.483 (3)	163.64 km/h	95.25 km/h
Lauf 2:	2.644 (3)	1.315 (2)	42.605 (1)	19.079 (2)	1:05.643 (1)	169.81 km/h	112.43 km/h
Lauf 3:	2.587 (2)	1.273 (2)	40.308 (1)	18.415 (1)	1:02.583 (1)	174.76 km/h	117.92 km/h
Lauf 4:	2.693 (3)	1.304 (1)	40.176 (1)	18.319 (1)	1:02.492 (1)	174.76 km/h	118.10 km/h

Gruppe Pf 3 Klasse 14 - Pf 3a 80-99

	30m	30m-60m	Sektor 3	Sektor 4	Laufzeit	Speed (Ziel)	Speed (Lauf)
301 HESS Florian	Porsche 997 GT3 Cup			DEU			
Lauf 1:	3.566 (2)	1.275 (1)	46.245 (1)	20.434 (1)	1:11.520 (1)	173.08 km/h	103.19 km/h
Lauf 2:	2.831 (1)	1.282 (1)	41.119 (1)	18.163 (1)	1:03.395 (1)	180.00 km/h	116.41 km/h
Lauf 3:	2.853 (2)	1.326 (2)	40.795 (1)	18.043 (1)	1:03.017 (1)	180.00 km/h	117.11 km/h
Lauf 4:	2.852 (2)	1.300 (2)	40.243 (1)	18.118 (1)	1:02.513 (1)	180.00 km/h	118.06 km/h
311 VOGT Albert	Porsche 997 GT3			DEU			
Lauf 1:	2.925 (1)	1.291 (2)	50.158 (2)	21.862 (2)	1:16.236 (2)	166.67 km/h	96.80 km/h
Lauf 2:	3.304 (2)	1.318 (2)	44.596 (2)	19.650 (2)	1:08.868 (2)	174.76 km/h	107.16 km/h
Lauf 3:	2.675 (1)	1.234 (1)	42.957 (2)	19.135 (2)	1:06.001 (2)	171.43 km/h	111.82 km/h
Lauf 4:	2.622 (1)	1.227 (1)	42.427 (2)	19.053 (2)	1:05.329 (2)	173.08 km/h	112.97 km/h

Gruppe Pf 2 Klassen 15,16 - Pf 2b und 2a 40-79

	30m	30m-60m	Sektor 3	Sektor 4	Laufzeit	Speed (Ziel)	Speed (Lauf)
200 HOVEMANN Holger	Lamborghini Huracan ST Evo 1.5			DEU			
Lauf 1:	3.085 (2)	1.273 (1)	46.518 (1)	20.190 (1)	1:11.066 (1)	185.57 km/h	103.85 km/h
Lauf 2:	2.986 (2)	1.208 (1)	40.739 (1)	17.931 (1)	1:02.864 (1)	193.55 km/h	117.40 km/h
Lauf 3:	2.707 (2)	1.182 (1)	39.768 (1)	17.739 (1)	1:01.396 (1)	193.55 km/h	120.20 km/h
Lauf 4:	2.992 (2)	1.201 (1)	40.507 (1)	17.911 (1)	1:02.611 (1)	193.55 km/h	117.87 km/h
250 WEBER Michael	Audi 80 quattro Turbo			DEU			
Lauf 1:	2.722 (1)	1.347 (2)	47.777 (2)	20.431 (2)	1:12.277 (2)	160.71 km/h	102.11 km/h
Lauf 2:	2.572 (1)	1.355 (2)	43.971 (2)	19.212 (2)	1:07.110 (2)	165.14 km/h	109.97 km/h
Lauf 3:	2.376 (1)	1.295 (2)	44.319 (2)	19.167 (2)	1:07.157 (2)	168.22 km/h	109.89 km/h
Lauf 4:	2.505 (1)	1.336 (2)	44.884 (2)	19.043 (2)	1:07.768 (2)	168.22 km/h	108.90 km/h

DNS = nicht gestartet | DNF = ausgefallen | DNC = nicht gewertet | DSQ = disqualifiziert



Training - Sektorzeiten & Speeds

Gruppe E2-SC+CN+C3+CSC Klasse 21 - bis 2000 cm³

	30m	30m-60m	Sektor 3	Sektor 4	Laufzeit	Speed (Ziel)	Speed (Lauf)
67 LANG Georg	PRC FPR				DEU		
Lauf 1:	2.762 (1)	1.279 (1)	47.134 (1)	20.852 (1)	1:12.027 (1)	163.64 km/h	102.46 km/h
Lauf 2:	* (0)	* (0)	* (0)	* (0)	DNS (0)	*	*
Lauf 3:	3.537 (5)	1.831 (5)	38.278 (2)	16.388 (1)	1:00.034 (2)	176.47 km/h	122.93 km/h
Lauf 4:	3.122 (5)	1.272 (2)	* (0)	* (0)	DNF (0)	*	*
68 VOSS Bastian	Osella PA2000 Evo				DEU		
Lauf 1:	3.061 (3)	1.352 (2)	54.792 (2)	23.828 (2)	1:23.033 (2)	166.67 km/h	88.88 km/h
Lauf 2:	2.361 (1)	1.075 (1)	42.535 (1)	18.470 (1)	1:04.441 (1)	183.67 km/h	114.52 km/h
Lauf 3:	2.378 (1)	1.099 (1)	36.148 (1)	16.542 (2)	56.167 (1)	185.57 km/h	131.39 km/h
Lauf 4:	2.362 (1)	1.087 (1)	36.353 (1)	16.319 (1)	56.121 (1)	185.57 km/h	131.50 km/h
76 MARTINEZ SCHRAMM Jan	PRC C/3 MS2				DEU		
Lauf 1:	2.891 (2)	1.494 (3)	1:01.145 (4)	24.952 (3)	1:30.482 (4)	138.46 km/h	81.56 km/h
Lauf 2:	2.841 (4)	1.502 (4)	53.850 (3)	22.728 (3)	1:20.921 (3)	138.46 km/h	91.20 km/h
Lauf 3:	2.814 (3)	1.463 (3)	51.164 (5)	21.113 (5)	1:16.554 (5)	139.53 km/h	96.40 km/h
Lauf 4:	2.659 (3)	1.483 (5)	50.605 (4)	20.421 (3)	1:15.168 (4)	142.86 km/h	98.18 km/h
78 SIEBERT Gerhard	Osella PA18				DEU		
Lauf 1:	* (0)	* (0)	* (0)	* (0)	DNS (0)	*	*
Lauf 2:	2.644 (2)	1.404 (3)	59.150 (4)	23.548 (4)	1:26.746 (4)	145.16 km/h	85.08 km/h
Lauf 3:	2.670 (2)	1.310 (2)	48.376 (4)	20.492 (3)	1:12.848 (3)	168.22 km/h	101.31 km/h
Lauf 4:	2.653 (2)	1.318 (3)	49.680 (3)	20.857 (4)	1:14.508 (3)	166.67 km/h	99.05 km/h
79 COLLISI Stephan	Behnke Condor BMW				DEU		
Lauf 1:	3.377 (4)	1.661 (4)	56.953 (3)	25.008 (4)	1:26.999 (3)	135.34 km/h	84.83 km/h
Lauf 2:	2.791 (3)	1.333 (2)	48.967 (2)	20.957 (2)	1:14.048 (2)	156.52 km/h	99.67 km/h
Lauf 3:	2.919 (4)	1.588 (4)	47.963 (3)	20.826 (4)	1:13.296 (4)	157.89 km/h	100.69 km/h
Lauf 4:	2.758 (4)	1.323 (4)	46.666 (2)	20.067 (2)	1:10.814 (2)	155.17 km/h	104.22 km/h

Gruppe E2-SC+CN+C3+CSC Klasse 22 - über 2000 cm³ bis 3000 cm³

	30m	30m-60m	Sektor 3	Sektor 4	Laufzeit	Speed (Ziel)	Speed (Lauf)
51 NOLL Benjamin	Osella PA30 Zytek LRM				DEU		
Lauf 1:	3.290 (1)	1.250 (1)	42.487 (1)	19.145 (1)	1:06.172 (1)	193.55 km/h	111.53 km/h
Lauf 2:	2.581 (1)	1.103 (1)	36.678 (1)	15.679 (1)	56.041 (1)	206.90 km/h	131.69 km/h
Lauf 3:	2.482 (1)	1.073 (1)	32.887 (1)	15.170 (1)	51.612 (1)	209.30 km/h	142.99 km/h
Lauf 4:	2.217 (1)	1.292 (1)	35.283 (1)	15.414 (1)	54.206 (1)	202.25 km/h	136.15 km/h

DNS = nicht gestartet | DNF = ausgefallen | DNC = nicht gewertet | DSQ = disqualifiziert



Training - Sektorzeiten & Speeds

Gruppe D/E2-SS Klassen 23,24 - bis 2000 cm³ und bis 3000 cm³

	30m	30m-60m	Sektor 3	Sektor 4	Laufzeit	Speed (Ziel)	Speed (Lauf)
1 BUCKLER Joel	Mygale M14 F4				DEU		
Lauf 1:	3.028 (4)	1.402 (5)	46.780 (3)	20.599 (2)	1:11.809 (2)	150.00 km/h	102.77 km/h
Lauf 2:	2.572 (3)	1.342 (5)	42.755 (5)	18.016 (3)	1:04.685 (4)	155.17 km/h	114.09 km/h
Lauf 3:	2.386 (2)	1.321 (5)	41.283 (4)	17.898 (4)	1:02.888 (4)	153.85 km/h	117.35 km/h
Lauf 4:	2.816 (5)	1.378 (5)	* ()	* ()	DNF ()	*	*
5 MEIERS Robert	Dallara World Series T02				DEU		
Lauf 1:	2.866 (1)	1.192 (1)	46.609 (2)	21.458 (3)	1:12.125 (3)	178.22 km/h	102.32 km/h
Lauf 2:	2.662 (4)	1.109 (2)	37.230 (1)	15.972 (1)	56.973 (1)	200.00 km/h	129.54 km/h
Lauf 3:	2.547 (5)	1.141 (2)	1:22.399 (5)	20.141 (5)	1:46.228 (5)	113.21 km/h	69.47 km/h
Lauf 4:	2.472 (3)	1.118 (2)	36.855 (2)	16.597 (2)	57.042 (2)	191.49 km/h	129.38 km/h
7 KAUFF Gerd	Dallara T12 World Series				DEU		
Lauf 1:	2.904 (3)	1.290 (3)	58.475 (5)	27.758 (5)	1:30.427 (5)	119.21 km/h	81.61 km/h
Lauf 2:	3.988 (5)	1.219 (4)	42.666 (4)	18.253 (4)	1:06.126 (5)	180.00 km/h	111.61 km/h
Lauf 3:	2.437 (3)	1.153 (3)	40.122 (3)	17.885 (3)	1:01.597 (3)	181.82 km/h	119.81 km/h
Lauf 4:	2.455 (2)	1.145 (3)	39.856 (4)	17.658 (4)	1:01.114 (4)	180.00 km/h	120.76 km/h
22 RAHN Patrick	Wolf GB08 Mistral 2025 HALO Turbo				DEU		
Lauf 1:	3.124 (5)	1.401 (4)	46.002 (1)	20.141 (1)	1:10.668 (1)	173.08 km/h	104.43 km/h
Lauf 2:	2.545 (2)	1.148 (3)	38.650 (2)	17.153 (2)	59.496 (2)	183.67 km/h	124.04 km/h
Lauf 3:	2.513 (4)	1.189 (4)	37.554 (2)	17.133 (2)	58.389 (2)	178.22 km/h	126.39 km/h
Lauf 4:	2.478 (4)	1.170 (4)	37.867 (3)	17.352 (3)	58.867 (3)	180.00 km/h	125.37 km/h
23 LORIG Marco	Tatuus LRM Master				DEU		
Lauf 1:	2.882 (2)	1.202 (2)	48.901 (4)	21.780 (4)	1:14.765 (4)	174.76 km/h	98.71 km/h
Lauf 2:	2.167 (1)	1.070 (1)	39.154 (3)	19.260 (5)	1:01.651 (3)	68.97 km/h	119.71 km/h
Lauf 3:	2.211 (1)	1.075 (1)	36.182 (1)	16.468 (1)	55.936 (1)	189.47 km/h	131.94 km/h
Lauf 4:	2.143 (1)	1.059 (1)	35.372 (1)	16.482 (1)	55.056 (1)	187.50 km/h	134.05 km/h









Gruppe GLP ADAC HTH Retro Berg Cup 2026

	30m	30m-60m	Sektor 3	Sektor 4	Laufzeit	Speed (Ziel)	Speed (Lauf)
801 BAUR Hannes	Ford Escort				DEU		
Lauf 1:	4.359 (14)	2.110 (12)	59.120 (3)	24.704 (4)	1:30.293 (3)	127.66 km/h	81.73 km/h
Lauf 2:	3.626 (15)	1.829 (9)	56.049 (6)	22.782 (3)	1:24.286 (5)	130.43 km/h	87.56 km/h
Lauf 3:	3.564 (11)	1.741 (7)	54.308 (6)	22.190 (5)	1:21.803 (8)	134.33 km/h	90.22 km/h
Lauf 4:	3.431 (7)	1.799 (7)	53.546 (8)	22.290 (7)	1:21.066 (7)	133.33 km/h	91.04 km/h
802 BUTENSCHÖN Christoph	VW Polo 86C G40				DEU		
Lauf 1:	3.749 (7)	2.036 (9)	58.727 (2)	24.140 (3)	1:28.652 (2)	*	83.25 km/h
Lauf 2:	3.254 (3)	1.897 (11)	53.571 (2)	22.019 (1)	1:20.741 (1)	142.86 km/h	91.40 km/h
Lauf 3:	3.237 (4)	1.601 (1)	51.550 (2)	20.988 (1)	1:17.376 (2)	*	95.38 km/h
Lauf 4:	3.140 (2)	1.600 (1)	50.299 (3)	20.535 (1)	1:15.574 (1)	150.00 km/h	97.65 km/h

DNS = nicht gestartet | DNF = ausgefallen | DNC = nicht gewertet | DSQ = disqualifiziert



Training - Sektorzeiten & Speeds

	30m	30m-60m	Sektor 3	Sektor 4	Laufzeit	Speed (Ziel)	Speed (Lauf)
804 CAROTENUTO Michele	Opel Kadett C Coupé		DEU				
Lauf 1:	3.977 (10)	1.787 (2)	1:05.943 (12)	26.631 (10)	1:38.338 (11)	119.21 km/h	75.05 km/h
Lauf 2:	3.375 (6)	1.600 (2)	53.513 (1)	22.825 (4)	1:21.313 (2)	138.46 km/h	90.76 km/h
Lauf 3:	* (0)	* (0)	* (0)	21.147 (2)	1:15.955 (1)	140.62 km/h	97.16 km/h
Lauf 4:	3.883 (15)	2.093 (13)	50.016 (1)	21.666 (2)	1:17.658 (3)	140.62 km/h	95.03 km/h
806 LAMPAS Edgar	Toyota Celica RA28GT		DEU				
Lauf 1:	3.688 (5)	2.056 (11)	1:01.340 (6)	25.505 (6)	1:32.589 (6)	117.65 km/h	79.71 km/h
Lauf 2:	3.266 (5)	1.951 (12)	57.231 (7)	24.282 (9)	1:26.730 (7)	122.45 km/h	85.09 km/h
Lauf 3:	3.340 (6)	* (0)	* (0)	24.712 (12)	1:26.187 (11)	112.50 km/h	85.63 km/h
Lauf 4:	3.503 (11)	2.187 (14)	59.334 (13)	24.309 (13)	1:29.333 (14)	117.65 km/h	82.61 km/h
807 FONTE Vincenzo	Opel Kadett C Coupé		DEU				
Lauf 1:	* (0)	* (0)	* (0)	* (0)	DNS (0)	*	*
Lauf 2:	3.094 (1)	1.569 (1)	1:01.393 (15)	26.326 (15)	1:32.382 (15)	125.87 km/h	79.89 km/h
Lauf 3:	* (0)	* (0)	* (0)	* (0)	DNS (0)	*	*
Lauf 4:	* (0)	* (0)	* (0)	* (0)	DNS (0)	*	*
808 WILHELMI Daniela	VW Polo Coupé 86C G40		DEU				
Lauf 1:	3.467 (1)	1.846 (5)	1:04.119 (9)	26.254 (9)	1:35.686 (8)	111.11 km/h	77.13 km/h
Lauf 2:	3.225 (2)	1.753 (7)	58.432 (11)	23.786 (7)	1:27.196 (9)	121.62 km/h	84.64 km/h
Lauf 3:	3.167 (2)	1.745 (8)	57.055 (9)	24.007 (11)	1:25.974 (10)	124.14 km/h	85.84 km/h
Lauf 4:	3.209 (4)	1.772 (6)	55.695 (9)	23.666 (9)	1:24.342 (10)	125.00 km/h	87.50 km/h
809 RÖMER Oliver	BMW Mini JCW		DEU				
Lauf 1:	4.080 (13)	1.811 (3)	1:00.384 (5)	24.062 (2)	1:30.337 (4)	127.66 km/h	81.69 km/h
Lauf 2:	3.391 (7)	1.708 (5)	55.588 (5)	22.934 (5)	1:23.621 (4)	129.50 km/h	88.26 km/h
Lauf 3:	3.418 (9)	1.714 (6)	* (0)	* (0)	1:19.403 (4)	131.39 km/h	92.94 km/h
Lauf 4:	3.497 (10)	1.820 (8)	51.450 (4)	21.887 (4)	1:18.654 (4)	132.35 km/h	93.83 km/h
813 BERGHOFF Volker	VW Polo G40		DEU				
Lauf 1:	3.922 (8)	1.842 (4)	1:00.325 (4)	24.761 (5)	1:30.850 (5)	133.33 km/h	81.23 km/h
Lauf 2:	3.629 (16)	1.756 (8)	57.272 (8)	22.713 (2)	1:25.370 (6)	135.34 km/h	86.45 km/h
Lauf 3:	3.506 (10)	1.694 (4)	53.795 (5)	21.788 (3)	1:20.783 (6)	139.53 km/h	91.36 km/h
Lauf 4:	3.473 (9)	1.696 (5)	53.221 (7)	21.708 (3)	1:20.098 (6)	137.40 km/h	92.14 km/h
816 NICKEL Oliver	BMW 02		DEU				
Lauf 1:	3.734 (6)	2.027 (8)	1:11.489 (15)	30.522 (15)	1:47.772 (15)	109.09 km/h	68.48 km/h
Lauf 2:	3.546 (10)	2.013 (15)	1:04.175 (17)	26.471 (16)	1:36.205 (17)	118.42 km/h	76.71 km/h
Lauf 3:	3.593 (12)	2.016 (12)	1:02.727 (12)	26.711 (14)	1:35.047 (15)	120.00 km/h	77.65 km/h
Lauf 4:	3.693 (14)	2.045 (12)	1:03.549 (14)	26.595 (14)	1:35.882 (15)	117.65 km/h	76.97 km/h
818 STOYE Ronny	Opel Kadett C Limousine		DEU				
Lauf 1:	4.066 (12)	2.010 (7)	1:04.908 (10)	26.977 (12)	1:37.961 (10)	116.88 km/h	75.34 km/h
Lauf 2:	3.604 (12)	1.742 (6)	59.734 (13)	24.687 (11)	1:29.767 (12)	123.29 km/h	82.21 km/h
Lauf 3:	3.315 (5)	1.707 (5)	52.641 (3)	22.819 (6)	1:20.482 (5)	133.33 km/h	91.70 km/h
Lauf 4:	3.321 (6)	1.689 (4)	52.171 (5)	22.190 (6)	1:19.371 (5)	135.34 km/h	92.98 km/h

DNS = nicht gestartet | DNF = ausgefallen | DNC = nicht gewertet | DSQ = disqualifiziert



Training - Sektorzeiten & Speeds

	30m	30m-60m	Sektor 3	Sektor 4	Laufzeit	Speed (Ziel)	Speed (Lauf)
821 FLECKENSTEIN Dirk	Porsche 912		DEU				
Lauf 1:	3.683 (4)	2.420 (15)	1:08.619 (14)	27.553 (14)	1:42.275 (14)	113.92 km/h	72.16 km/h
Lauf 2:	3.437 (9)	2.096 (17)	1:02.031 (16)	26.213 (14)	1:33.777 (16)	117.65 km/h	78.70 km/h
Lauf 3:	3.411 (8)	2.198 (13)	58.279 (10)	23.748 (9)	1:27.636 (13)	130.43 km/h	84.21 km/h
Lauf 4:	3.319 (5)	2.199 (15)	56.513 (10)	23.924 (12)	1:25.955 (11)	125.87 km/h	85.86 km/h
824 SCHNABEL Hans Jürgen	Opel irmscher Manta A Grp. 2		DEU				
Lauf 1:	3.608 (2)	1.769 (1)	1:05.919 (11)	27.321 (13)	1:38.617 (12)	115.38 km/h	74.83 km/h
Lauf 2:	3.256 (4)	1.642 (3)	57.640 (9)	24.555 (10)	1:27.093 (8)	136.36 km/h	84.74 km/h
Lauf 3:	3.201 (3)	1.627 (2)	53.191 (4)	23.008 (7)	1:21.027 (7)	141.73 km/h	91.08 km/h
Lauf 4:	3.173 (3)	1.609 (2)	53.159 (6)	22.408 (8)	1:20.349 (7)	144.00 km/h	91.85 km/h
825 KRONBERG Fred	Alfa Romeo 145		DEU				
Lauf 1:	3.673 (3)	2.145 (13)	1:06.729 (13)	26.910 (11)	1:39.457 (13)	124.14 km/h	74.20 km/h
Lauf 2:	3.420 (8)	1.883 (10)	58.936 (12)	24.088 (8)	1:28.327 (10)	127.66 km/h	83.55 km/h
Lauf 3:	3.358 (7)	1.899 (9)	55.358 (7)	23.152 (8)	1:23.767 (9)	130.43 km/h	88.10 km/h
Lauf 4:	3.436 (8)	1.905 (9)	* ()	* ()	1:23.506 (9)	129.50 km/h	88.38 km/h
829 PAPE Manfred	VW Golf 2 16 V		DEU				
Lauf 1:	* ()	* ()	* ()	* ()	DNS ()	*	*
Lauf 2:	3.600 (11)	1.982 (14)	1:00.947 (14)	25.301 (13)	1:31.830 (14)	116.13 km/h	80.37 km/h
Lauf 3:	3.631 (13)	1.927 (10)	59.127 (11)	24.772 (13)	1:29.457 (14)	123.29 km/h	82.50 km/h
Lauf 4:	3.637 (13)	1.914 (10)	58.693 (12)	23.898 (11)	1:28.142 (13)	122.45 km/h	83.73 km/h
830 BENZEL Jürgen	Opel Kadett C OHV/R		DEU				
Lauf 1:	4.058 (11)	2.253 (14)	57.221 (1)	23.448 (1)	1:26.980 (1)	107.14 km/h	84.85 km/h
Lauf 2:	3.838 (17)	2.064 (16)	55.348 (4)	29.627 (17)	1:30.877 (13)	65.93 km/h	81.21 km/h
Lauf 3:	* ()	* ()	* ()	* ()	DNS ()	*	*
Lauf 4:	* ()	* ()	* ()	* ()	DNS ()	*	*
834 KÖHLER Hans-Ewald	VW Polo 6N		DEU				
Lauf 1:	3.976 (9)	2.042 (10)	1:01.382 (7)	26.121 (8)	1:33.521 (7)	111.80 km/h	78.91 km/h
Lauf 2:	3.609 (13)	1.979 (13)	58.188 (10)	24.869 (12)	1:28.645 (11)	113.21 km/h	83.25 km/h
Lauf 3:	3.643 (14)	1.975 (11)	56.778 (8)	23.887 (10)	1:26.283 (12)	117.65 km/h	85.53 km/h
Lauf 4:	3.600 (12)	1.948 (11)	56.834 (11)	23.805 (10)	1:26.187 (12)	118.42 km/h	85.63 km/h
836 GRAF Christian	Opel Kadett D/GTE Blank Grp. A 16V		DEU				
Lauf 1:	4.395 (15)	1.982 (6)	1:03.888 (8)	25.513 (7)	1:35.778 (9)	133.33 km/h	77.05 km/h
Lauf 2:	3.612 (14)	1.661 (4)	54.766 (3)	23.551 (6)	1:23.590 (3)	136.36 km/h	88.29 km/h
Lauf 3:	3.143 (1)	1.671 (3)	50.899 (1)	22.038 (4)	1:17.751 (3)	141.73 km/h	94.92 km/h
Lauf 4:	3.133 (1)	1.633 (3)	50.086 (2)	22.042 (5)	1:16.894 (2)	138.46 km/h	95.98 km/h

DNS = nicht gestartet | DNF = ausgefallen | DNC = nicht gewertet | DSQ = disqualifiziert

Training - Sektorzeiten & Speeds

Gruppe GLP MOTALIN Berg Cup 2026

	30m	30m-60m	Sektor 3	Sektor 4	Laufzeit	Speed (Ziel)	Speed (Lauf)
752 WEISSDORN Franz	Audi 50				DEU		
Lauf 1:	3.805 (7)	1.571 (1)	54.397 (3)	23.525 (3)	1:23.298 (3)	148.76 km/h	88.60 km/h
Lauf 2:	3.046 (3)	1.467 (2)	50.999 (4)	21.275 (5)	1:16.787 (4)	150.00 km/h	96.11 km/h
Lauf 3:	3.030 (3)	1.488 (4)	45.676 (3)	19.969 (3)	1:10.163 (3)	153.85 km/h	105.18 km/h
Lauf 4:	3.151 (6)	1.506 (5)	46.302 (2)	19.788 (3)	1:10.747 (3)	153.85 km/h	104.32 km/h
753 LAUSTER Stefan	Mercedes Benz 190E DTM Replica				DEU		
Lauf 1:	3.823 (8)	1.740 (5)	58.389 (5)	27.025 (10)	1:30.977 (7)	84.51 km/h	81.12 km/h
Lauf 2:	3.514 (12)	1.544 (5)	49.737 (3)	20.543 (2)	1:15.338 (3)	155.17 km/h	97.96 km/h
Lauf 3:	3.217 (7)	1.479 (3)	44.545 (2)	19.446 (2)	1:08.687 (2)	155.17 km/h	107.44 km/h
Lauf 4:	3.172 (7)	1.496 (4)	* (0)	* (0)	1:09.589 (2)	155.17 km/h	106.05 km/h
755 BERGHOFF Heinz	BMW Motorsport E87 130 i Cup				DEU		
Lauf 1:	* (0)	* (0)	* (0)	* (0)	DNS (0)	*	*
Lauf 2:	3.124 (4)	1.573 (6)	51.996 (6)	21.252 (4)	1:17.945 (6)	146.34 km/h	94.68 km/h
Lauf 3:	3.086 (4)	1.530 (5)	47.524 (5)	20.196 (4)	1:12.336 (4)	150.00 km/h	102.02 km/h
Lauf 4:	3.018 (4)	1.491 (3)	47.561 (4)	19.774 (2)	1:11.844 (5)	150.00 km/h	102.72 km/h
756 STARK Wolfgang	Opel Kadett C Gerent 8V				DEU		
Lauf 1:	3.588 (3)	1.998 (8)	52.627 (2)	21.901 (1)	1:20.114 (2)	153.85 km/h	92.12 km/h
Lauf 2:	2.812 (2)	1.440 (1)	48.207 (1)	20.450 (1)	1:12.909 (1)	157.89 km/h	101.22 km/h
Lauf 3:	2.690 (2)	1.382 (1)	44.256 (1)	19.429 (1)	1:07.757 (1)	159.29 km/h	108.92 km/h
Lauf 4:	2.685 (2)	1.380 (1)	44.839 (1)	19.467 (1)	1:08.371 (1)	156.52 km/h	107.94 km/h
758 SCHÖNEN Jürgen	Opel Corsa A 1.3 SR				DEU		
Lauf 1:	* (0)	* (0)	* (0)	* (0)	DNS (0)	*	*
Lauf 2:	3.301 (10)	1.665 (10)	55.421 (11)	21.412 (6)	1:21.799 (8)	144.00 km/h	90.22 km/h
Lauf 3:	3.138 (5)	1.584 (7)	47.382 (4)	20.290 (5)	1:12.394 (5)	145.16 km/h	101.94 km/h
Lauf 4:	3.189 (8)	1.589 (8)	47.609 (5)	20.040 (4)	1:12.427 (6)	146.34 km/h	101.90 km/h
760 LUDWIG Harald	Audi R8				DEU		
Lauf 1:	3.325 (2)	1.715 (4)	52.294 (1)	22.257 (2)	1:19.591 (1)	151.26 km/h	92.72 km/h
Lauf 2:	3.311 (11)	1.591 (7)	48.902 (2)	20.901 (3)	1:14.705 (2)	156.52 km/h	98.79 km/h
Lauf 3:	3.292 (11)	1.617 (8)	* (0)	* (0)	1:13.787 (7)	155.17 km/h	100.02 km/h
Lauf 4:	3.320 (11)	1.578 (7)	48.052 (7)	20.938 (6)	1:13.888 (7)	152.54 km/h	99.88 km/h
761 BRETT Hans-Joachim	Mitsubishi Lancer Evo X RS				DEU		
Lauf 1:	* (0)	* (0)	* (0)	* (0)	DNS (0)	*	*
Lauf 2:	2.620 (1)	1.491 (3)	53.923 (8)	23.622 (10)	1:21.656 (7)	139.53 km/h	90.38 km/h
Lauf 3:	2.453 (1)	1.396 (2)	47.721 (6)	22.015 (9)	1:13.585 (6)	152.54 km/h	100.29 km/h
Lauf 4:	2.598 (1)	1.394 (2)	46.362 (3)	21.194 (8)	1:11.548 (4)	155.17 km/h	103.15 km/h
763 RAUCH Marco	Honda Civic ED7				DEU		
Lauf 1:	3.740 (6)	1.982 (7)	58.636 (6)	23.986 (5)	1:28.344 (5)	126.76 km/h	83.54 km/h
Lauf 2:	3.297 (9)	1.809 (11)	55.219 (10)	22.957 (8)	1:23.282 (11)	134.33 km/h	88.61 km/h
Lauf 3:	3.252 (9)	1.738 (11)	50.293 (8)	20.722 (6)	1:16.005 (9)	138.46 km/h	97.10 km/h
Lauf 4:	3.222 (9)	1.716 (11)	49.985 (8)	20.794 (5)	1:15.717 (9)	140.62 km/h	97.47 km/h

DNS = nicht gestartet | DNF = ausgefallen | DNC = nicht gewertet | DSQ = disqualifiziert





28. Int. ADAC Ibergrennen

20. - 21. Juni 2026

MC Heilbad Heiligenstadt e.V. im ADAC

37308 Heilbad Heiligenstadt

Strecke: L2023 in Richtung Kalteneber - Länge 2,050 km

Deutsche Automobil-Berg-Meisterschaft

KW Berg Cup / NSU Bergpokal im KW Berg-Cup

DMSB

Reg. Nr. BG-15332/26

Training - Sektorzeiten & Speeds

	30m	30m-60m	Sektor 3	Sektor 4	Laufzeit	Speed (Ziel)	Speed (Lauf)
766 PEGORETTI Fabio	VW Polo 1		DEU				
Lauf 1:	3.673 (5)	1.908 (6)	1:01.713 (9)	24.785 (7)	1:32.079 (8)	126.76 km/h	80.15 km/h
Lauf 2:	3.268 (8)	1.920 (12)	53.690 (7)	24.022 (11)	1:22.900 (10)	121.62 km/h	89.02 km/h
Lauf 3:	3.280 (10)	1.799 (12)	51.573 (9)	21.330 (8)	1:17.982 (10)	130.43 km/h	94.64 km/h
Lauf 4:	2.955 (3)	1.749 (12)	52.374 (10)	21.535 (9)	1:18.613 (11)	127.66 km/h	93.88 km/h
767 PEGORETTI Paul	Fiat Cinquecento		DEU				
Lauf 1:	3.911 (9)	2.144 (9)	1:04.522 (10)	26.327 (9)	1:36.904 (10)	104.65 km/h	76.16 km/h
Lauf 2:	3.635 (13)	2.150 (13)	1:02.554 (13)	25.336 (13)	1:33.675 (13)	108.43 km/h	78.78 km/h
Lauf 3:	3.589 (13)	2.104 (13)	1:02.215 (11)	25.278 (11)	1:33.186 (13)	107.78 km/h	79.20 km/h
Lauf 4:	3.726 (13)	2.114 (13)	1:02.865 (12)	25.313 (12)	1:34.018 (13)	107.14 km/h	78.50 km/h
775 MAI Ralf	Fiat 127 Sport		DEU				
Lauf 1:	3.590 (4)	1.673 (2)	56.923 (4)	24.400 (6)	1:26.586 (4)	119.21 km/h	85.23 km/h
Lauf 2:	3.227 (7)	1.648 (8)	54.602 (9)	23.203 (9)	1:22.680 (9)	128.57 km/h	89.26 km/h
Lauf 3:	3.158 (6)	1.681 (10)	52.860 (10)	22.705 (10)	1:20.404 (12)	130.43 km/h	91.79 km/h
Lauf 4:	3.268 (10)	1.651 (10)	53.288 (11)	22.440 (11)	1:20.647 (12)	134.33 km/h	91.51 km/h
781 SCHUBATH Klaus-Peter	Opel Kadett C Coupé		DEU				
Lauf 1:	3.221 (1)	1.694 (3)	1:00.077 (7)	25.522 (8)	1:30.514 (6)	132.35 km/h	81.53 km/h
Lauf 2:	3.192 (5)	1.661 (9)	56.502 (12)	24.541 (12)	1:25.896 (12)	134.33 km/h	85.92 km/h
Lauf 3:	3.219 (8)	1.642 (9)	* ()	* ()	1:20.046 (11)	136.36 km/h	92.20 km/h
Lauf 4:	3.139 (5)	1.637 (9)	51.454 (9)	22.188 (10)	1:18.418 (10)	138.46 km/h	94.11 km/h
798 ROCHLITZ Benjamin	Opel Astra GSI 16V		DEU				
Lauf 1:	8.019 (10)	2.546 (10)	1:01.682 (8)	23.532 (4)	1:35.779 (9)	136.36 km/h	77.05 km/h
Lauf 2:	3.208 (6)	1.538 (4)	51.025 (5)	21.641 (7)	1:17.412 (5)	142.86 km/h	95.33 km/h
Lauf 3:	3.340 (12)	1.544 (6)	47.859 (7)	21.064 (7)	1:13.807 (8)	144.00 km/h	99.99 km/h
Lauf 4:	3.386 (12)	1.548 (6)	47.944 (6)	21.060 (7)	1:13.938 (8)	145.16 km/h	99.81 km/h

DNS = nicht gestartet | DNF = ausgefallen | DNC = nicht gewertet | DSQ = disqualifiziert



René Trautvetter (RL)
Druck: 21.06.2026 - 09:42

Dr. Michael Stoll (Zeitnahme)
Seite: 15 / 15

