

46. Homburger ADAC Bergrennen

"Karlsberg Rennen"

vom 12. - 14. Juli 2019 in Homburg/Saar

Veranstalter: Homburger Automobilclub e.V. im ADAC, Postfach 1230, 66403 Homburg

Strecke: L120 und L462 von Homburg nach Käshofen - Länge 2,6 km

Deutsche Automobil-Berg-Meisterschaft / DMSB Automobil-Berg-Cup
KW Berg-Cup / KW Berg-Cup National / NSU Bergpokal im KW Berg-Cup
Luxemburger Automobil-Berg-Meisterschaft

DMSB

Reg. Nr. 143/2019



Rennen - Sektorzeiten & Speeds

Gruppe G LG 7 bis LG 3 - Klassen 1 und 2

	Sektor 1	Speed-Br.	Sektor 2	Ziel-Speed	Laufzeit	Speed (Lauf)
682 KÖNIG Patrick		Opel Corsa C		DEU		
Lauf 1:	00:20.627 (3)	107.06 km/h (3)	01:30.004 (3)	112.44 km/h (2)	01:50.631 (3)	84.61 km/h
Lauf 2:	00:19.789 (3)	105.88 km/h (2)	01:28.570 (3)	112.19 km/h (2)	01:48.359 (3)	86.38 km/h
Lauf 3:	00:18.927 (3)	112.50 km/h (3)	01:24.708 (3)	113.15 km/h (3)	01:43.635 (3)	90.32 km/h
683 KLEINSORG Tim		BMW 318ti		DEU		
Lauf 1:	00:19.321 (1)	111.20 km/h (1)	01:23.469 (1)	114.74 km/h (1)	01:42.790 (1)	91.06 km/h
Lauf 2:	00:18.443 (1)	116.60 km/h (1)	01:20.243 (1)	118.42 km/h (1)	01:38.686 (1)	94.85 km/h
Lauf 3:	00:17.345 (1)	122.55 km/h (2)	01:15.192 (1)	122.54 km/h (1)	01:32.537 (1)	101.15 km/h
684 BLÄSIUS Manfred		BMW 316i Compact		DEU		
Lauf 1:	00:19.873 (2)	110.34 km/h (2)	01:24.123 (2)	110.54 km/h (3)	01:43.996 (2)	90.00 km/h
Lauf 2:	00:19.345 (2)	105.88 km/h (2)	01:25.034 (2)	110.77 km/h (3)	01:44.379 (2)	89.67 km/h
Lauf 3:	00:17.943 (2)	124.14 km/h (1)	01:16.891 (2)	115.05 km/h (2)	01:34.834 (2)	98.70 km/h

Gruppe G LG 2 bis LG1 - Klasse 3

	Sektor 1	Speed-Br.	Sektor 2	Ziel-Speed	Laufzeit	Speed (Lauf)
680 LUDWIG Harald		Audi R8		DEU		
Lauf 1:	00:18.132 (1)	107.46 km/h (1)	01:20.943 (1)	143.44 km/h (1)	01:39.075 (1)	94.47 km/h
Lauf 2:	00:17.372 (2)	109.09 km/h (2)	01:16.828 (1)	144.05 km/h (1)	01:34.200 (1)	99.36 km/h
Lauf 3:	00:16.789 (2)	116.13 km/h (2)	01:10.615 (1)	149.60 km/h (1)	01:27.404 (1)	107.09 km/h
681 BAMBERG Frank		BMW 130i		DEU		
Lauf 1:	00:18.862 (2)	105.88 km/h (2)	01:22.570 (2)	119.21 km/h (2)	01:41.432 (2)	92.28 km/h
Lauf 2:	00:17.022 (1)	114.74 km/h (1)	01:19.204 (2)	122.95 km/h (2)	01:36.226 (2)	97.27 km/h
Lauf 3:	00:16.738 (1)	118.03 km/h (1)	01:14.499 (2)	127.78 km/h (2)	01:31.237 (2)	102.59 km/h

Gruppe N,R1,CTC/CGT bis 1400 ccm - Klasse 4

	Sektor 1	Speed-Br.	Sektor 2	Ziel-Speed	Laufzeit	Speed (Lauf)
670 SCHMIDT Boris		Citroën AX GTI		DEU		
Lauf 1:	00:19.623 (2)	103.23 km/h (3)	01:27.360 (2)	113.01 km/h (1)	01:46.983 (2)	87.49 km/h
Lauf 2:	00:19.400 (3)	98.63 km/h (4)	01:30.041 (3)	109.72 km/h (2)	01:49.441 (3)	85.53 km/h
Lauf 3:	00:18.496 (2)	110.77 km/h (3)	01:21.081 (2)	116.58 km/h (1)	01:39.577 (2)	94.00 km/h
671 ZAHN Daniel		Citroën AX GTI		DEU		
Lauf 1:	00:19.979 (3)	109.51 km/h (2)	01:29.714 (3)	109.72 km/h (2)	01:49.693 (3)	85.33 km/h
Lauf 2:	00:18.613 (1)	110.77 km/h (1)	01:28.892 (2)	107.09 km/h (3)	01:47.505 (2)	87.07 km/h
Lauf 3:	00:18.678 (3)	118.52 km/h (1)	01:22.833 (3)	110.69 km/h (3)	01:41.511 (3)	92.21 km/h
672 ZAHN Rüdiger		Citroën AX GTI		DEU		
Lauf 1:	00:18.699 (1)	113.83 km/h (1)	01:26.971 (1)	108.07 km/h (3)	01:45.670 (1)	88.58 km/h
Lauf 2:	00:19.108 (2)	109.09 km/h (2)	01:26.384 (1)	110.10 km/h (1)	01:45.492 (1)	88.73 km/h
Lauf 3:	00:17.885 (1)	117.55 km/h (2)	01:20.541 (1)	114.74 km/h (2)	01:38.426 (1)	95.10 km/h

DNS = nicht gestartet | DNF = ausgefallen | DNC = nicht gewertet | DSQ = disqualifiziert



www.berg-zeitnahme.de

Seite: 1 / 16

46. Homburger ADAC Bergrennen

"Karlsberg Rennen"

vom 12. - 14. Juli 2019 in Homburg/Saar

Veranstalter: Homburger Automobilclub e.V. im ADAC, Postfach 1230, 66403 Homburg

Strecke: L120 und L462 von Homburg nach Käshofen - Länge 2,6 km

Deutsche Automobil-Berg-Meisterschaft / DMSB Automobil-Berg-Cup
KW Berg-Cup / KW Berg-Cup National / NSU Bergpokal im KW Berg-Cup
Luxemburger Automobil-Berg-Meisterschaft

DMSB

Reg. Nr. 143/2019



Rennen - Sektorzeiten & Speeds

	Sektor 1	Speed-Br.	Sektor 2	Ziel-Speed	Laufzeit	Speed (Lauf)
673 BOCH Heinz-Peter		Peugeot 106 Rallye		DEU		
Lauf 1:	00:21.509 (4)	93.20 km/h (4)	01:38.518 (4)	106.87 km/h (4)	02:00.027 (4)	77.98 km/h
Lauf 2:	00:20.324 (4)	100.70 km/h (3)	01:35.424 (4)	104.23 km/h (4)	01:55.748 (4)	80.87 km/h
Lauf 3:	00:19.982 (4)	101.77 km/h (4)	01:27.887 (4)	110.12 km/h (4)	01:47.869 (4)	86.77 km/h

Gruppe N,R1,CTC/CGT bis 2000 ccm - Klasse 6

	Sektor 1	Speed-Br.	Sektor 2	Ziel-Speed	Laufzeit	Speed (Lauf)
660 STOLL Volker		Peugeot 206 RC		DEU		
Lauf 1:	00:19.525 (2)	106.27 km/h (2)	01:24.651 (3)	129.08 km/h (2)	01:44.176 (3)	89.85 km/h
Lauf 2:	00:18.343 (2)	100.70 km/h (3)	01:22.620 (2)	126.65 km/h (2)	01:40.963 (2)	92.71 km/h
Lauf 3:	00:17.827 (3)	109.92 km/h (2)	01:17.804 (3)	129.89 km/h (2)	01:35.631 (3)	97.88 km/h
662 SCHMITZ Herbert		Opel Astra GSI		DEU		
Lauf 1:	00:17.523 (1)	109.92 km/h (1)	01:20.055 (1)	133.01 km/h (1)	01:37.578 (1)	95.92 km/h
Lauf 2:	00:17.930 (1)	112.06 km/h (1)	01:19.518 (1)	132.57 km/h (1)	01:37.448 (1)	96.05 km/h
Lauf 3:	00:16.559 (1)	* (0)	01:14.614 (1)	133.41 km/h (1)	01:31.173 (1)	102.66 km/h
663 BÄCHLE Christian		Peugeot 206 RC		DEU		
Lauf 1:	00:19.681 (3)	103.60 km/h (3)	01:24.110 (2)	122.35 km/h (3)	01:43.791 (2)	90.18 km/h
Lauf 2:	00:18.838 (3)	108.68 km/h (2)	01:24.040 (3)	121.80 km/h (3)	01:42.878 (3)	90.98 km/h
Lauf 3:	00:17.671 (2)	115.66 km/h (1)	01:16.049 (2)	127.78 km/h (3)	01:33.720 (2)	99.87 km/h

Gruppe A,R2,R3,F,CTC/CGT bis 1400 ccm - Klasse 8

	Sektor 1	Speed-Br.	Sektor 2	Ziel-Speed	Laufzeit	Speed (Lauf)
650 MASLONKA Robert		VW Polo 86c 2f		DEU		
Lauf 1:	00:19.431 (1)	102.49 km/h (1)	01:22.624 (1)	115.87 km/h (1)	01:42.055 (1)	91.72 km/h
Lauf 2:	00:19.283 (1)	102.13 km/h (1)	01:23.729 (1)	116.70 km/h (1)	01:43.012 (1)	90.86 km/h
Lauf 3:	00:17.709 (2)	119.01 km/h (1)	01:16.356 (1)	119.43 km/h (2)	01:34.065 (1)	99.51 km/h
651 BODTLÄNDER Thomas		Peugeot 205 1.3 Rallye		DEU		
Lauf 1:	00:20.457 (2)	97.30 km/h (2)	01:28.422 (2)	114.83 km/h (2)	01:48.879 (2)	85.97 km/h
Lauf 2:	00:20.471 (2)	98.29 km/h (2)	01:28.610 (2)	113.03 km/h (2)	01:49.081 (2)	85.81 km/h
Lauf 3:	00:17.680 (1)	113.83 km/h (2)	01:17.896 (2)	119.67 km/h (1)	01:35.576 (2)	97.93 km/h
652 BODTLÄNDER Lukas		Peugeot 106 1.3 Rallye		DEU		
Lauf 1:	00:22.358 (3)	87.80 km/h (3)	01:33.474 (3)	100.99 km/h (3)	01:55.832 (3)	80.81 km/h
Lauf 2:	* (0)	* (0)	* (0)	* (0)	DNS (0)	*
Lauf 3:	* (0)	* (0)	* (0)	* (0)	DNS (0)	*

DNS = nicht gestartet | DNF = ausgefallen | DNC = nicht gewertet | DSQ = disqualifiziert



www.berg-zeitnahme.de

Seite: 2 / 16

46. Homburger ADAC Bergrennen

"Karlsberg Rennen"

vom 12. - 14. Juli 2019 in Homburg/Saar

Veranstalter: Homburger Automobilclub e.V. im ADAC, Postfach 1230, 66403 Homburg

Strecke: L120 und L462 von Homburg nach Käshofen - Länge 2,6 km

Deutsche Automobil-Berg-Meisterschaft / DMSB Automobil-Berg-Cup
KW Berg-Cup / KW Berg-Cup National / NSU Bergpokal im KW Berg-Cup
Luxemburger Automobil-Berg-Meisterschaft

DMSB





Reg. Nr. 143/2019

Rennen - Sektorzeiten & Speeds

Gruppe A,R2,R3,F,CTC/CGT bis 1600 ccm - Klasse 9

	Sektor 1	Speed-Br.	Sektor 2	Ziel-Speed	Laufzeit	Speed (Lauf)
634 GMEINDER Andreas		VW Passat Gruppe 2		DEU 		
Lauf 1:	00:18.860 (2)	106.67 km/h (2)	01:21.685 (2)	123.84 km/h (3)	01:40.545 (2)	93.09 km/h
Lauf 2:	00:18.144 (2)	113.39 km/h (1)	01:20.378 (2)	125.82 km/h (3)	01:38.522 (2)	95.00 km/h
Lauf 3:	00:16.424 (2)	125.22 km/h (1)	01:12.552 (1)	126.02 km/h (4)	01:28.976 (1)	105.20 km/h
635 ZEITZ Ulrich		Citroën C2 GT		DEU 		
Lauf 1:	00:18.817 (1)	107.06 km/h (1)	01:20.629 (1)	127.32 km/h (1)	01:39.446 (1)	94.12 km/h
Lauf 2:	00:18.419 (3)	112.06 km/h (2)	01:18.543 (1)	128.81 km/h (2)	01:36.962 (1)	96.53 km/h
Lauf 3:	00:17.054 (3)	118.52 km/h (2)	01:13.971 (3)	132.27 km/h (2)	01:31.025 (3)	102.83 km/h
636 PETTO Kai		VW Polo 6N		DEU 		
Lauf 1:	00:21.056 (5)	97.63 km/h (4)	01:39.775 (5)	93.33 km/h (5)	02:00.831 (5)	77.46 km/h
Lauf 2:	* ()	* ()	* ()	* ()	DNS ()	*
Lauf 3:	* ()	* ()	* ()	* ()	DNS ()	*
638 GALATI Giosi		Citroën Saxo		DEU 		
Lauf 1:	00:19.437 (3)	98.63 km/h (3)	01:24.140 (3)	125.62 km/h (2)	01:43.577 (3)	90.37 km/h
Lauf 2:	00:17.578 (1)	109.92 km/h (3)	01:21.018 (3)	130.03 km/h (1)	01:38.596 (3)	94.93 km/h
Lauf 3:	00:16.273 (1)	113.83 km/h (3)	01:13.909 (2)	134.60 km/h (1)	01:30.182 (2)	103.79 km/h
639 RAUCH Rolf		Honda Civic		DEU 		
Lauf 1:	00:20.331 (4)	96.32 km/h (5)	01:30.837 (4)	113.47 km/h (4)	01:51.168 (4)	84.20 km/h
Lauf 2:	00:19.345 (4)	101.05 km/h (4)	01:30.851 (4)	114.37 km/h (4)	01:50.196 (4)	84.94 km/h
Lauf 3:	00:17.673 (4)	108.27 km/h (4)	01:19.109 (4)	126.29 km/h (3)	01:36.782 (4)	96.71 km/h

Gruppe A,R2,R3,F,CTC/CGT bis 2000 ccm - Klasse 10

	Sektor 1	Speed-Br.	Sektor 2	Ziel-Speed	Laufzeit	Speed (Lauf)
611 NEU Kai		Ford Focus 2.0		DEU 		
Lauf 1:	00:18.069 (2)	107.87 km/h (3)	01:17.764 (2)	140.34 km/h (1)	01:35.833 (2)	97.67 km/h
Lauf 2:	00:16.436 (1)	121.01 km/h (1)	01:12.992 (1)	141.53 km/h (1)	01:29.428 (1)	104.67 km/h
Lauf 3:	00:15.269 (1)	134.58 km/h (1)	01:06.397 (1)	147.57 km/h (2)	01:21.666 (1)	114.61 km/h
612 GOLDBACH Markus		Renault Wiebe Megane Coupé		DEU 		
Lauf 1:	00:18.266 (4)	104.73 km/h (4)	01:24.061 (5)	135.61 km/h (3)	01:42.327 (5)	91.47 km/h
Lauf 2:	00:17.078 (3)	112.06 km/h (6)	01:18.909 (6)	140.50 km/h (3)	01:35.987 (6)	97.51 km/h
Lauf 3:	00:15.635 (3)	125.76 km/h (4)	01:09.254 (2)	148.40 km/h (1)	01:24.889 (2)	110.26 km/h
613 MARQUITZ Fredi		BMW 318is		DEU 		
Lauf 1:	00:20.217 (7)	92.60 km/h (7)	01:31.236 (8)	112.95 km/h (8)	01:51.453 (8)	83.98 km/h
Lauf 2:	00:18.401 (8)	100.35 km/h (9)	01:22.894 (8)	119.64 km/h (9)	01:41.295 (8)	92.40 km/h
Lauf 3:	00:17.318 (8)	115.66 km/h (8)	01:15.771 (8)	126.67 km/h (8)	01:33.089 (8)	100.55 km/h
615 KRAUS Martin		VW Polo G60		DEU 		
Lauf 1:	00:18.106 (3)	111.63 km/h (2)	01:20.612 (3)	130.06 km/h (6)	01:38.718 (3)	94.82 km/h
Lauf 2:	00:17.585 (5)	119.01 km/h (2)	01:17.318 (4)	135.29 km/h (5)	01:34.903 (4)	98.63 km/h
Lauf 3:	00:16.156 (5)	126.32 km/h (3)	01:09.281 (3)	137.14 km/h (6)	01:25.437 (4)	109.55 km/h

DNS = nicht gestartet | DNF = ausgefallen | DNC = nicht gewertet | DSQ = disqualifiziert



www.berg-zeitnahme.de

Seite: 3 / 16

46. Homburger ADAC Bergrennen

"Karlsberg Rennen"

vom 12. - 14. Juli 2019 in Homburg/Saar

Veranstalter: Homburger Automobilclub e.V. im ADAC, Postfach 1230, 66403 Homburg

Strecke: L120 und L462 von Homburg nach Käshofen - Länge 2,6 km

Deutsche Automobil-Berg-Meisterschaft / DMSB Automobil-Berg-Cup
KW Berg-Cup / KW Berg-Cup National / NSU Bergpokal im KW Berg-Cup
Luxemburger Automobil-Berg-Meisterschaft

DMSB

Reg. Nr. 143/2019



Rennen - Sektorzeiten & Speeds

	Sektor 1	Speed-Br.	Sektor 2	Ziel-Speed	Laufzeit	Speed (Lauf)
616 VEIT Kevin		Renault Wiebe Megane Cup		DEU		
Lauf 1:	00:17.648 (1)	120.00 km/h (1)	01:17.062 (1)	139.14 km/h (2)	01:34.710 (1)	98.83 km/h
Lauf 2:	00:16.946 (2)	118.03 km/h (4)	01:15.510 (2)	140.64 km/h (2)	01:32.456 (2)	101.24 km/h
Lauf 3:	00:15.621 (2)	128.57 km/h (2)	01:09.554 (4)	144.91 km/h (3)	01:25.175 (3)	109.89 km/h
617 BODNER Christian		BMW E30 320iS		DEU		
Lauf 1:	00:19.625 (6)	100.35 km/h (6)	01:28.508 (6)	123.72 km/h (7)	01:48.133 (6)	86.56 km/h
Lauf 2:	00:17.681 (7)	111.20 km/h (7)	01:22.013 (7)	129.39 km/h (7)	01:39.694 (7)	93.89 km/h
Lauf 3:	00:16.413 (6)	123.08 km/h (6)	01:13.577 (7)	136.88 km/h (7)	01:29.990 (7)	104.01 km/h
618 KRUHS Gino		Citroën DS3 R3T		DEU		
Lauf 1:	00:19.201 (5)	104.35 km/h (5)	01:20.637 (4)	132.36 km/h (5)	01:39.838 (4)	93.75 km/h
Lauf 2:	00:17.615 (6)	119.01 km/h (2)	01:16.046 (3)	135.01 km/h (6)	01:33.661 (3)	99.93 km/h
Lauf 3:	00:15.969 (4)	123.61 km/h (5)	01:10.188 (5)	138.60 km/h (5)	01:26.157 (5)	108.64 km/h
619 PAULA Marcel		BMW E36 NHM 318ti		DEU		
Lauf 1:	00:24.154 (10)	77.21 km/h (10)	01:41.079 (10)	107.36 km/h (9)	02:05.233 (10)	74.74 km/h
Lauf 2:	00:20.250 (10)	95.05 km/h (10)	01:31.219 (10)	113.11 km/h (10)	01:51.469 (10)	83.97 km/h
Lauf 3:	00:19.422 (9)	103.60 km/h (9)	01:26.509 (10)	115.66 km/h (9)	01:45.931 (10)	88.36 km/h
620 FAULHABER Sophia		Honda Civic Type R		DEU		
Lauf 1:	00:21.516 (8)	89.16 km/h (9)	01:28.755 (7)	134.24 km/h (4)	01:50.271 (7)	84.88 km/h
Lauf 2:	00:17.308 (4)	114.74 km/h (5)	01:17.859 (5)	137.90 km/h (4)	01:35.167 (5)	98.35 km/h
Lauf 3:	00:16.520 (7)	119.01 km/h (7)	01:13.020 (6)	140.77 km/h (4)	01:29.540 (6)	104.53 km/h
661 BECKER Monique		Alfa Romeo 147		LUX		
Lauf 1:	00:23.554 (9)	90.85 km/h (8)	01:40.436 (9)	100.45 km/h (10)	02:03.990 (9)	75.49 km/h
Lauf 2:	00:20.177 (9)	103.97 km/h (8)	01:27.553 (9)	120.32 km/h (8)	01:47.730 (9)	86.88 km/h
Lauf 3:	00:19.957 (10)	103.60 km/h (9)	01:24.781 (9)	112.05 km/h (10)	01:44.738 (9)	89.37 km/h

Gruppe A,R2,R3,F,CTC/CGT über 2000 ccm - Klasse 11

	Sektor 1	Speed-Br.	Sektor 2	Ziel-Speed	Laufzeit	Speed (Lauf)
601 UENZEN Nikolas		BMW E36 NHM M3		DEU		
Lauf 1:	00:18.882 (3)	109.92 km/h (2)	01:19.696 (1)	136.69 km/h (2)	01:38.578 (1)	94.95 km/h
Lauf 2:	00:16.626 (1)	118.03 km/h (2)	01:14.861 (1)	141.33 km/h (1)	01:31.487 (1)	102.31 km/h
Lauf 3:	00:16.422 (3)	125.76 km/h (2)	01:10.105 (1)	145.35 km/h (1)	01:26.527 (1)	108.17 km/h
602 EHRMANN Pascal		Peugeot 207 RC		AUT		
Lauf 1:	00:20.754 (5)	94.74 km/h (5)	01:25.030 (5)	117.75 km/h (5)	01:45.784 (5)	88.48 km/h
Lauf 2:	00:18.562 (5)	105.11 km/h (5)	01:20.691 (4)	121.51 km/h (5)	01:39.253 (4)	94.30 km/h
Lauf 3:	00:18.114 (5)	109.09 km/h (4)	01:15.325 (5)	123.76 km/h (5)	01:33.439 (5)	100.17 km/h
603 STEINBRENNER Jonas		BMW 323i		DEU		
Lauf 1:	00:19.001 (4)	103.60 km/h (3)	01:23.517 (3)	131.96 km/h (3)	01:42.518 (3)	91.30 km/h
Lauf 2:	00:17.714 (4)	106.67 km/h (4)	01:21.619 (5)	129.27 km/h (3)	01:39.333 (5)	94.23 km/h
Lauf 3:	00:15.907 (1)	117.07 km/h (3)	01:12.356 (3)	140.72 km/h (3)	01:28.263 (2)	106.05 km/h

DNS = nicht gestartet | DNF = ausgefallen | DNC = nicht gewertet | DSQ = disqualifiziert



www.berg-zeitnahme.de

Seite: 4 / 16

46. Homburger ADAC Bergrennen

"Karlsberg Rennen"

vom 12. - 14. Juli 2019 in Homburg/Saar

Veranstalter: Homburger Automobilclub e.V. im ADAC, Postfach 1230, 66403 Homburg

Strecke: L120 und L462 von Homburg nach Käshofen - Länge 2,6 km

Deutsche Automobil-Berg-Meisterschaft / DMSB Automobil-Berg-Cup
KW Berg-Cup / KW Berg-Cup National / NSU Bergpokal im KW Berg-Cup
Luxemburger Automobil-Berg-Meisterschaft

DMSB

Reg. Nr. 143/2019



Rennen - Sektorzeiten & Speeds

	Sektor 1	Speed-Br.	Sektor 2	Ziel-Speed	Laufzeit	Speed (Lauf)
605 PETTO Stefan		Opel Corsa D OPC		DEU		
Lauf 1:	00:18.245 (1)	110.34 km/h (1)	01:20.538 (2)	128.39 km/h (4)	01:38.783 (2)	94.75 km/h
Lauf 2:	00:17.039 (2)	118.52 km/h (1)	01:18.299 (3)	128.58 km/h (4)	01:35.338 (2)	98.18 km/h
Lauf 3:	00:16.116 (2)	129.15 km/h (1)	01:12.976 (4)	132.51 km/h (4)	01:29.092 (4)	105.06 km/h
606 VOGT Albert		Subaru Impreza GC8		DEU		
Lauf 1:	00:18.413 (2)	102.49 km/h (4)	01:24.292 (4)	141.00 km/h (1)	01:42.705 (4)	91.13 km/h
Lauf 2:	00:17.214 (3)	107.06 km/h (3)	01:18.289 (2)	139.14 km/h (2)	01:35.503 (3)	98.01 km/h
Lauf 3:	00:16.947 (4)	109.09 km/h (4)	01:11.432 (2)	143.80 km/h (2)	01:28.379 (3)	105.91 km/h

Gruppe E1-FIA,E1-BERG,H,FS,CTC/CGT NSU Berg-Pokal - Klasse 12

	Sektor 1	Speed-Br.	Sektor 2	Ziel-Speed	Laufzeit	Speed (Lauf)
504 SZOTT Roman		NSU TT		DEU		
Lauf 1:	00:24.265 (9)	70.94 km/h (9)	01:56.967 (9)	97.85 km/h (9)	02:21.232 (9)	66.27 km/h
Lauf 2:	00:19.773 (8)	87.54 km/h (9)	01:39.550 (9)	107.45 km/h (9)	01:59.323 (9)	78.44 km/h
Lauf 3:	00:18.385 (9)	96.64 km/h (9)	01:30.933 (9)	115.17 km/h (8)	01:49.318 (9)	85.62 km/h
510 DAVIDOVIC Jörg		NSU Davidovic TT 8V		DEU		
Lauf 1:	00:18.524 (2)	92.31 km/h (6)	01:29.103 (5)	118.63 km/h (2)	01:47.627 (5)	86.97 km/h
Lauf 2:	00:17.646 (4)	104.73 km/h (4)	01:22.199 (3)	125.54 km/h (2)	01:39.845 (3)	93.75 km/h
Lauf 3:	00:16.236 (3)	125.22 km/h (2)	01:11.207 (1)	133.86 km/h (1)	01:27.443 (1)	107.04 km/h
511 STEINWAND Manfred		NSU TT		DEU		
Lauf 1:	00:22.465 (8)	81.13 km/h (7)	01:43.869 (8)	99.88 km/h (8)	02:06.334 (8)	74.09 km/h
Lauf 2:	00:20.126 (9)	95.68 km/h (8)	01:34.175 (8)	108.99 km/h (8)	01:54.301 (8)	81.89 km/h
Lauf 3:	00:18.288 (8)	103.23 km/h (8)	01:25.732 (8)	113.47 km/h (9)	01:44.020 (8)	89.98 km/h
514 REICH Andreas		NSU Reich TT		DEU		
Lauf 1:	00:18.437 (1)	113.39 km/h (1)	01:21.573 (1)	118.21 km/h (5)	01:40.010 (1)	93.59 km/h
Lauf 2:	00:17.578 (2)	118.03 km/h (1)	01:20.052 (2)	118.63 km/h (5)	01:37.630 (2)	95.87 km/h
Lauf 3:	00:16.062 (1)	126.32 km/h (1)	01:13.711 (2)	119.21 km/h (5)	01:29.773 (2)	104.26 km/h
515 SCHINDLER Uwe		NSU TT KWR		DEU		
Lauf 1:	00:19.344 (4)	100.35 km/h (5)	01:25.622 (2)	118.45 km/h (3)	01:44.966 (2)	89.17 km/h
Lauf 2:	00:16.926 (1)	108.68 km/h (2)	01:19.599 (1)	127.18 km/h (1)	01:36.525 (1)	96.97 km/h
Lauf 3:	00:16.198 (2)	113.39 km/h (5)	01:14.055 (3)	129.61 km/h (2)	01:30.253 (3)	103.71 km/h
517 VOGEL Michael		NSU TT Davidovic		DEU		
Lauf 1:	00:21.672 (7)	80.90 km/h (8)	01:40.745 (7)	108.05 km/h (7)	02:02.417 (7)	76.46 km/h
Lauf 2:	00:18.824 (6)	96.32 km/h (7)	01:29.669 (7)	113.00 km/h (7)	01:48.493 (7)	86.27 km/h
Lauf 3:	00:17.608 (7)	113.39 km/h (5)	01:18.548 (6)	117.55 km/h (7)	01:36.156 (6)	97.34 km/h
522 KRYSTOFIAK Thomas		NSU 1200c KWR		DEU		
Lauf 1:	00:19.091 (3)	101.05 km/h (4)	01:26.296 (4)	118.88 km/h (1)	01:45.387 (4)	88.82 km/h
Lauf 2:	00:17.644 (3)	101.77 km/h (6)	01:22.444 (4)	122.23 km/h (4)	01:40.088 (4)	93.52 km/h
Lauf 3:	00:16.534 (4)	114.74 km/h (3)	01:14.915 (4)	128.29 km/h (3)	01:31.449 (4)	102.35 km/h

DNS = nicht gestartet | DNF = ausgefallen | DNC = nicht gewertet | DSQ = disqualifiziert



www.berg-zeitnahme.de

Seite: 5 / 16

46. Homburger ADAC Bergrennen

"Karlsberg Rennen"

vom 12. - 14. Juli 2019 in Homburg/Saar

Veranstalter: Homburger Automobilclub e.V. im ADAC, Postfach 1230, 66403 Homburg

Strecke: L120 und L462 von Homburg nach Käshofen - Länge 2,6 km

Deutsche Automobil-Berg-Meisterschaft / DMSB Automobil-Berg-Cup
KW Berg-Cup / KW Berg-Cup National / NSU Bergpokal im KW Berg-Cup
Luxemburger Automobil-Berg-Meisterschaft

DMSB

Reg. Nr. 143/2019



Rennen - Sektorzeiten & Speeds

	Sektor 1	Speed-Br.	Sektor 2	Ziel-Speed	Laufzeit	Speed (Lauf)
524 SCHÄF Uwe		NSU TTS		DEU		
Lauf 1:	00:20.662 (6)	101.77 km/h (3)	01:31.205 (6)	113.11 km/h (6)	01:51.867 (6)	83.67 km/h
Lauf 2:	00:18.475 (5)	105.11 km/h (3)	01:29.084 (6)	115.76 km/h (6)	01:47.559 (6)	87.02 km/h
Lauf 3:	00:17.286 (6)	114.74 km/h (3)	01:21.609 (7)	119.15 km/h (6)	01:38.895 (7)	94.65 km/h
525 SCHWARZ Christoph		NSU TT KWR		DEU		
Lauf 1:	00:19.396 (5)	103.23 km/h (2)	01:25.893 (3)	118.24 km/h (4)	01:45.289 (3)	88.90 km/h
Lauf 2:	00:18.916 (7)	103.97 km/h (5)	01:22.631 (5)	122.81 km/h (3)	01:41.547 (5)	92.17 km/h
Lauf 3:	00:16.783 (5)	109.51 km/h (7)	01:16.406 (5)	126.30 km/h (4)	01:33.189 (5)	100.44 km/h

Gruppe E1-FIA,E1-BERG,H,FS,CTC/CGT bis 1150 ccm - Klasse 13

	Sektor 1	Speed-Br.	Sektor 2	Ziel-Speed	Laufzeit	Speed (Lauf)
446 HOFMANN Steffen		NSU TT 16V Davidovic Evo 2		DEU		
Lauf 1:	00:18.058 (1)	100.70 km/h (2)	01:20.853 (2)	124.59 km/h (2)	01:38.911 (2)	94.63 km/h
Lauf 2:	00:16.934 (1)	108.27 km/h (2)	01:17.783 (2)	127.79 km/h (2)	01:34.717 (2)	98.82 km/h
Lauf 3:	00:15.794 (2)	127.43 km/h (2)	01:09.685 (1)	130.20 km/h (2)	01:25.479 (2)	109.50 km/h
451 SCHNEIDER Jürgen		VW Schneider Polo 16V		DEU		
Lauf 1:	00:18.096 (2)	112.06 km/h (1)	01:19.709 (1)	132.86 km/h (1)	01:37.805 (1)	95.70 km/h
Lauf 2:	00:17.210 (2)	113.39 km/h (1)	01:16.176 (1)	135.36 km/h (1)	01:33.386 (1)	100.23 km/h
Lauf 3:	00:15.632 (1)	130.91 km/h (1)	01:09.746 (2)	139.57 km/h (1)	01:25.378 (1)	109.63 km/h

Gruppe E1-FIA,E1-BERG,H,FS,CTC/CGT bis 1400 ccm - Klasse 14

	Sektor 1	Speed-Br.	Sektor 2	Ziel-Speed	Laufzeit	Speed (Lauf)
399 ELLER Hans Peter		VW Minichberger Scirocco		DEU		
Lauf 1:	00:16.429 (1)	124.68 km/h (1)	01:12.105 (1)	145.80 km/h (1)	01:28.534 (1)	105.72 km/h
Lauf 2:	00:15.648 (1)	130.32 km/h (1)	01:11.221 (1)	146.49 km/h (1)	01:26.869 (1)	107.75 km/h
Lauf 3:	00:14.809 (2)	137.14 km/h (3)	01:04.703 (1)	154.30 km/h (2)	01:19.512 (1)	117.72 km/h
400 WEISSDORN Franz		VW Polo I 16V Weißdorn Racing		DEU		
Lauf 1:	00:16.959 (2)	112.94 km/h (4)	01:21.134 (5)	139.54 km/h (2)	01:38.093 (5)	95.42 km/h
Lauf 2:	00:15.701 (2)	126.32 km/h (2)	01:14.017 (3)	146.13 km/h (2)	01:29.718 (2)	104.33 km/h
Lauf 3:	00:14.543 (1)	137.80 km/h (1)	01:06.535 (2)	155.50 km/h (1)	01:21.078 (2)	115.44 km/h
401 ABB Nils		VW Schneider Polo II 8V		DEU		
Lauf 1:	00:17.439 (5)	119.50 km/h (2)	01:17.748 (2)	132.34 km/h (4)	01:35.187 (3)	98.33 km/h
Lauf 2:	00:16.179 (3)	125.76 km/h (3)	01:13.553 (2)	135.29 km/h (4)	01:29.732 (3)	104.31 km/h
Lauf 3:	00:15.314 (4)	137.80 km/h (1)	01:06.902 (3)	141.73 km/h (5)	01:22.216 (3)	113.85 km/h
404 LOHMANN Frank		VW Polo 86C 8V		DEU		
Lauf 1:	00:17.162 (3)	119.50 km/h (2)	01:17.786 (3)	132.13 km/h (5)	01:34.948 (2)	98.58 km/h
Lauf 2:	00:16.591 (5)	120.00 km/h (4)	01:15.455 (4)	133.26 km/h (6)	01:32.046 (4)	101.69 km/h
Lauf 3:	00:15.791 (6)	131.51 km/h (4)	01:08.919 (4)	140.39 km/h (6)	01:24.710 (4)	110.49 km/h

DNS = nicht gestartet | DNF = ausgefallen | DNC = nicht gewertet | DSQ = disqualifiziert



www.berg-zeitnahme.de

Seite: 6 / 16

46. Homburger ADAC Bergrennen

"Karlsberg Rennen"

vom 12. - 14. Juli 2019 in Homburg/Saar

Veranstalter: Homburger Automobilclub e.V. im ADAC, Postfach 1230, 66403 Homburg

Strecke: L120 und L462 von Homburg nach Käshofen - Länge 2,6 km

Deutsche Automobil-Berg-Meisterschaft / DMSB Automobil-Berg-Cup
KW Berg-Cup / KW Berg-Cup National / NSU Bergpokal im KW Berg-Cup
Luxemburger Automobil-Berg-Meisterschaft

DMSB

Reg. Nr. 143/2019



Rennen - Sektorzeiten & Speeds

	Sektor 1	Speed-Br.	Sektor 2	Ziel-Speed	Laufzeit	Speed (Lauf)
407	HÜLSMANN Markus	VW Golf 1 16V	DEU			
Lauf 1:	00:17.771 (6)	109.92 km/h (6)	01:19.001 (4)	138.64 km/h (3)	01:36.772 (4)	96.72 km/h
Lauf 2:	00:16.573 (4)	113.39 km/h (6)	01:15.562 (5)	140.89 km/h (3)	01:32.135 (5)	101.59 km/h
Lauf 3:	00:15.674 (5)	115.66 km/h (7)	01:10.254 (6)	146.13 km/h (3)	01:25.928 (6)	108.93 km/h
415	VOIGT Walter	VW Weißdorn Polo 86c 16 V	DEU			
Lauf 1:	00:20.646 (7)	96.97 km/h (7)	01:26.066 (7)	130.64 km/h (6)	01:46.712 (7)	87.71 km/h
Lauf 2:	00:17.918 (7)	112.06 km/h (7)	01:20.827 (7)	134.24 km/h (5)	01:38.745 (7)	94.79 km/h
Lauf 3:	00:16.704 (7)	121.01 km/h (6)	01:13.342 (7)	143.10 km/h (4)	01:30.046 (7)	103.95 km/h
420	MÜLLER Nico	VW Weißdorn Polo 16V	DEU			
Lauf 1:	00:17.339 (4)	110.77 km/h (5)	01:22.721 (6)	126.42 km/h (7)	01:40.060 (6)	93.54 km/h
Lauf 2:	00:16.631 (6)	116.13 km/h (5)	01:18.562 (6)	130.45 km/h (7)	01:35.193 (6)	98.33 km/h
Lauf 3:	00:15.259 (3)	128.57 km/h (5)	01:09.584 (5)	138.50 km/h (7)	01:24.843 (5)	110.32 km/h

Gruppe E1-FIA,E1-BERG,H,FS,CTC/CGT bis 1600 ccm - Klasse 15

	Sektor 1	Speed-Br.	Sektor 2	Ziel-Speed	Laufzeit	Speed (Lauf)
368	HEINDRICHS Andy	Opel Wiebe Corsa 16V RR	DEU			
Lauf 1:	00:16.621 (1)	120.00 km/h (2)	01:20.205 (2)	107.55 km/h (5)	01:36.826 (2)	96.67 km/h
Lauf 2:	00:15.873 (1)	128.57 km/h (1)	01:12.057 (2)	144.79 km/h (1)	01:27.930 (2)	106.45 km/h
Lauf 3:	00:15.425 (2)	128.57 km/h (2)	01:07.339 (2)	150.55 km/h (2)	01:22.764 (2)	113.09 km/h
369	BUCK Erwin	VW Spieß Scirocco	DEU			
Lauf 1:	00:16.730 (2)	125.22 km/h (1)	01:11.889 (1)	145.83 km/h (1)	01:28.619 (1)	105.62 km/h
Lauf 2:	00:15.881 (2)	128.00 km/h (2)	01:11.944 (1)	143.11 km/h (2)	01:27.825 (1)	106.58 km/h
Lauf 3:	00:14.349 (1)	144.00 km/h (1)	01:03.993 (1)	157.74 km/h (1)	01:18.342 (1)	119.48 km/h
370	CHRISTALL Rene	Opel Corsa A 8V	DEU			
Lauf 1:	00:18.496 (4)	112.50 km/h (3)	01:25.683 (4)	117.08 km/h (4)	01:44.179 (4)	89.85 km/h
Lauf 2:	00:17.634 (4)	118.52 km/h (3)	* ()	* ()	DNF ()	*
Lauf 3:	00:17.074 (5)	122.03 km/h (4)	01:17.415 (4)	124.08 km/h (5)	01:34.489 (5)	99.06 km/h
371	BILEN Sarp	VW Golf 2	DEU			
Lauf 1:	00:18.390 (3)	111.20 km/h (4)	01:21.050 (3)	131.38 km/h (2)	01:39.440 (3)	94.13 km/h
Lauf 2:	00:16.948 (3)	117.55 km/h (4)	01:17.984 (3)	138.67 km/h (3)	01:34.932 (3)	98.60 km/h
Lauf 3:	00:15.740 (3)	125.76 km/h (3)	01:10.640 (3)	143.54 km/h (3)	01:26.380 (3)	108.36 km/h
372	EIGL Lukas	Opel Corsa A GSI 16V	DEU			
Lauf 1:	00:20.830 (5)	96.32 km/h (5)	01:33.586 (5)	123.39 km/h (3)	01:54.416 (5)	81.81 km/h
Lauf 2:	00:18.008 (5)	107.46 km/h (5)	01:27.815 (4)	132.61 km/h (4)	01:45.823 (4)	88.45 km/h
Lauf 3:	00:16.979 (4)	118.03 km/h (5)	01:17.430 (5)	136.13 km/h (4)	01:34.409 (4)	99.14 km/h

DNS = nicht gestartet | DNF = ausgefallen | DNC = nicht gewertet | DSQ = disqualifiziert



www.berg-zeitnahme.de

Seite: 7 / 16

46. Homburger ADAC Bergrennen

"Karlsberg Rennen"

vom 12. - 14. Juli 2019 in Homburg/Saar

Veranstalter: Homburger Automobilclub e.V. im ADAC, Postfach 1230, 66403 Homburg

Strecke: L120 und L462 von Homburg nach Käshofen - Länge 2,6 km

Deutsche Automobil-Berg-Meisterschaft / DMSB Automobil-Berg-Cup
KW Berg-Cup / KW Berg-Cup National / NSU Bergpokal im KW Berg-Cup
Luxemburger Automobil-Berg-Meisterschaft

DMSB

Reg. Nr. 143/2019



Rennen - Sektorzeiten & Speeds

Gruppe E1-FIA,E1-BERG,H,FS,CTC/CGT bis 2000 ccm - Klasse 16

	Sektor 1	Speed-Br.	Sektor 2	Ziel-Speed	Laufzeit	Speed (Lauf)
300 WIEBE Björn		Renault Clio BTCC		DEU		
Lauf 1:	00:16.124 (3)	122.03 km/h (5)	01:11.230 (3)	147.28 km/h (5)	01:27.354 (3)	107.15 km/h
Lauf 2:	00:15.666 (6)	129.15 km/h (5)	01:06.369 (1)	157.83 km/h (1)	01:22.035 (1)	114.10 km/h
Lauf 3:	00:14.319 (4)	143.28 km/h (5)	01:00.906 (2)	162.38 km/h (2)	01:15.225 (2)	124.43 km/h
301 ORTH Patrick		BMW Gerent E30		DEU		
Lauf 1:	00:15.351 (1)	128.57 km/h (2)	01:10.389 (1)	151.29 km/h (2)	01:25.740 (1)	109.17 km/h
Lauf 2:	00:14.602 (1)	135.85 km/h (2)	01:07.991 (2)	157.05 km/h (2)	01:22.593 (2)	113.33 km/h
Lauf 3:	00:13.985 (1)	145.45 km/h (3)	01:04.255 (4)	149.67 km/h (8)	01:18.240 (4)	119.63 km/h
303 WIEBE André		Renault Laguna		DEU		
Lauf 1:	00:16.565 (5)	122.55 km/h (3)	01:12.110 (4)	150.78 km/h (3)	01:28.675 (4)	105.55 km/h
Lauf 2:	00:16.207 (10)	126.32 km/h (9)	01:08.590 (3)	155.09 km/h (3)	01:24.797 (4)	110.38 km/h
Lauf 3:	00:15.420 (11)	132.11 km/h (8)	01:05.005 (6)	158.39 km/h (4)	01:20.425 (6)	116.38 km/h
305 SCHMITTMANN Carsten		VW Postgolf 16V		DEU		
Lauf 1:	00:19.828 (18)	101.05 km/h (18)	01:24.736 (18)	132.54 km/h (16)	01:44.564 (18)	89.51 km/h
Lauf 2:	00:17.372 (16)	114.74 km/h (15)	01:17.054 (16)	138.29 km/h (14)	01:34.426 (16)	99.13 km/h
Lauf 3:	00:15.949 (15)	125.76 km/h (11)	01:11.097 (14)	143.14 km/h (14)	01:27.046 (14)	107.53 km/h
306 FLIK Beatrice		Renault Megane Cup		DEU		
Lauf 1:	00:17.680 (13)	114.29 km/h (9)	01:19.002 (14)	140.53 km/h (7)	01:36.682 (13)	96.81 km/h
Lauf 2:	00:16.332 (11)	119.01 km/h (11)	01:14.584 (12)	142.85 km/h (10)	01:30.916 (12)	102.95 km/h
Lauf 3:	00:15.594 (12)	123.61 km/h (13)	01:10.424 (13)	148.02 km/h (9)	01:26.018 (13)	108.81 km/h
307 BALDAUF Siegmarr		VW Golf 2		DEU		
Lauf 1:	00:19.747 (17)	108.68 km/h (16)	01:18.040 (13)	135.12 km/h (14)	01:37.787 (16)	95.72 km/h
Lauf 2:	00:16.976 (14)	116.60 km/h (14)	01:16.705 (15)	133.78 km/h (17)	01:33.681 (15)	99.91 km/h
Lauf 3:	00:16.394 (17)	123.08 km/h (15)	01:13.507 (18)	134.88 km/h (19)	01:29.901 (18)	104.11 km/h
308 GROSS Sascha		VW Polo G40		DEU		
Lauf 1:	00:20.068 (19)	98.63 km/h (19)	01:28.721 (19)	126.35 km/h (18)	01:48.789 (19)	86.04 km/h
Lauf 2:	00:18.459 (18)	108.68 km/h (17)	01:21.043 (18)	134.82 km/h (16)	01:39.502 (18)	94.07 km/h
Lauf 3:	00:16.938 (19)	116.13 km/h (19)	01:14.462 (19)	138.07 km/h (17)	01:31.400 (19)	102.41 km/h
309 HÖRNIG Christof		Renault Clio 3 Cup		DEU		
Lauf 1:	00:18.194 (16)	113.83 km/h (10)	01:19.554 (16)	129.53 km/h (17)	01:37.748 (15)	95.76 km/h
Lauf 2:	00:17.339 (15)	117.55 km/h (13)	01:15.131 (14)	134.94 km/h (15)	01:32.470 (14)	101.22 km/h
Lauf 3:	00:16.322 (16)	121.52 km/h (17)	01:11.892 (15)	136.61 km/h (18)	01:28.214 (15)	106.11 km/h
310 MINICHBERGER Mario		BMW 2002 16V		DEU		
Lauf 1:	00:16.346 (4)	120.50 km/h (7)	01:14.964 (8)	148.37 km/h (4)	01:31.310 (6)	102.51 km/h
Lauf 2:	00:15.170 (2)	132.72 km/h (4)	01:10.001 (6)	151.53 km/h (4)	01:25.171 (5)	109.90 km/h
Lauf 3:	00:14.031 (2)	146.94 km/h (2)	01:03.150 (3)	161.88 km/h (3)	01:17.181 (3)	121.27 km/h
311 MEYER Alain		VW Golf		LUX		
Lauf 1:	00:18.146 (15)	111.63 km/h (14)	01:19.156 (15)	132.64 km/h (15)	01:37.302 (14)	96.20 km/h
Lauf 2:	* ()	* ()	* ()	* ()	DNF ()	*
Lauf 3:	00:16.467 (18)	122.55 km/h (16)	01:12.093 (16)	141.00 km/h (15)	01:28.560 (17)	105.69 km/h

DNS = nicht gestartet | DNF = ausgefallen | DNC = nicht gewertet | DSQ = disqualifiziert



www.berg-zeitnahme.de

Seite: 8 / 16

46. Homburger ADAC Bergrennen

"Karlsberg Rennen"

vom 12. - 14. Juli 2019 in Homburg/Saar

Veranstalter: Homburger Automobilclub e.V. im ADAC, Postfach 1230, 66403 Homburg

Strecke: L120 und L462 von Homburg nach Käshofen - Länge 2,6 km

Deutsche Automobil-Berg-Meisterschaft / DMSB Automobil-Berg-Cup
KW Berg-Cup / KW Berg-Cup National / NSU Bergpokal im KW Berg-Cup
Luxemburger Automobil-Berg-Meisterschaft

DMSB

Reg. Nr. 143/2019



Rennen - Sektorzeiten & Speeds

	Sektor 1	Speed-Br.	Sektor 2	Ziel-Speed	Laufzeit	Speed (Lauf)
312	STRASSER Thomas	VW Scirocco		AUT		
	Lauf 1: 00:16.074 (2)	133.33 km/h (1)	01:10.713 (2)	151.60 km/h (1)	01:26.787 (2)	107.85 km/h
	Lauf 2: 00:15.277 (3)	137.80 km/h (1)	01:09.307 (4)	150.56 km/h (5)	01:24.584 (3)	110.66 km/h
	Lauf 3: 00:14.196 (3)	147.69 km/h (1)	01:00.870 (1)	162.95 km/h (1)	01:15.066 (1)	124.69 km/h
314	AUER Christian	BMW 2002 8V		DEU		
	Lauf 1: 00:16.676 (6)	122.55 km/h (3)	01:15.023 (9)	139.42 km/h (9)	01:31.699 (9)	102.07 km/h
	Lauf 2: 00:15.312 (4)	133.95 km/h (3)	01:12.394 (9)	141.24 km/h (12)	01:27.706 (9)	106.72 km/h
	Lauf 3: 00:14.487 (6)	144.00 km/h (4)	01:06.086 (7)	147.98 km/h (10)	01:20.573 (7)	116.17 km/h
316	SCHÖNBORN Rainer	VW Golf 1		DEU		
	Lauf 1: 00:16.996 (9)	112.50 km/h (11)	01:14.679 (7)	145.06 km/h (6)	01:31.675 (8)	102.10 km/h
	Lauf 2: 00:16.054 (8)	112.06 km/h (16)	01:11.554 (8)	149.47 km/h (6)	01:27.608 (8)	106.84 km/h
	Lauf 3: 00:15.085 (9)	130.32 km/h (10)	01:06.147 (8)	157.32 km/h (5)	01:21.232 (8)	115.23 km/h
319	WEISS Werner	Ford Escort RS 1800 BDA		DEU		
	Lauf 1: 00:16.926 (8)	118.52 km/h (8)	01:14.504 (6)	139.54 km/h (8)	01:31.430 (7)	102.37 km/h
	Lauf 2: 00:15.720 (7)	128.00 km/h (6)	01:10.352 (7)	148.84 km/h (7)	01:26.072 (7)	108.75 km/h
	Lauf 3: 00:14.385 (5)	133.95 km/h (7)	01:06.891 (9)	150.39 km/h (6)	01:21.276 (9)	115.16 km/h
321	FLIK Thomas	Renault Clio 3 Cup		DEU		
	Lauf 1: 00:17.500 (12)	112.50 km/h (11)	01:17.455 (10)	138.20 km/h (11)	01:34.955 (10)	98.57 km/h
	Lauf 2: 00:16.476 (13)	119.01 km/h (11)	01:12.683 (10)	142.88 km/h (9)	01:29.159 (11)	104.98 km/h
	Lauf 3: 00:15.846 (13)	124.14 km/h (12)	01:08.318 (11)	146.03 km/h (12)	01:24.164 (12)	111.21 km/h
333	HATEZIC Johann	Opel Ascona B Frank 8V		DEU		
	Lauf 1: 00:17.291 (10)	104.73 km/h (17)	01:17.731 (12)	135.61 km/h (13)	01:35.022 (12)	98.50 km/h
	Lauf 2: 00:16.349 (12)	120.00 km/h (10)	01:14.736 (13)	139.17 km/h (13)	01:31.085 (13)	102.76 km/h
	Lauf 3: 00:15.339 (10)	121.01 km/h (18)	01:08.654 (12)	144.46 km/h (13)	01:23.993 (11)	111.44 km/h
342	BRÜGGE Frank	VW Brügge Golf 1 8V		DEU		
	Lauf 1: 00:17.373 (11)	111.63 km/h (14)	01:17.642 (11)	139.28 km/h (10)	01:35.015 (11)	98.51 km/h
	Lauf 2: 00:16.058 (9)	126.87 km/h (8)	01:12.714 (11)	141.72 km/h (11)	01:28.772 (10)	105.44 km/h
	Lauf 3: 00:14.926 (8)	130.91 km/h (9)	01:07.273 (10)	147.95 km/h (11)	01:22.199 (10)	113.87 km/h
349	FABER Josef	Opel Kadett C Coupé		DEU		
	Lauf 1: 00:17.958 (14)	112.50 km/h (11)	01:22.450 (17)	125.56 km/h (19)	01:40.408 (17)	93.22 km/h
	Lauf 2: 00:17.502 (17)	108.68 km/h (17)	01:20.364 (17)	130.87 km/h (18)	01:37.866 (17)	95.64 km/h
	Lauf 3: 00:15.881 (14)	123.61 km/h (13)	01:12.643 (17)	138.75 km/h (16)	01:28.524 (16)	105.73 km/h
350	SCHEER Andre	BMW E30 320is		DEU		
	Lauf 1: 00:16.729 (7)	121.52 km/h (6)	01:13.468 (5)	138.12 km/h (12)	01:30.197 (5)	103.77 km/h
	Lauf 2: 00:15.643 (5)	128.00 km/h (6)	01:09.594 (5)	145.94 km/h (8)	01:25.237 (6)	109.81 km/h
	Lauf 3: 00:14.840 (7)	139.81 km/h (6)	01:04.944 (5)	149.94 km/h (7)	01:19.784 (5)	117.32 km/h

DNS = nicht gestartet | DNF = ausgefallen | DNC = nicht gewertet | DSQ = disqualifiziert



www.berg-zeitnahme.de

Seite: 9 / 16

46. Homburger ADAC Bergrennen

"Karlsberg Rennen"

vom 12. - 14. Juli 2019 in Homburg/Saar

Veranstalter: Homburger Automobilclub e.V. im ADAC, Postfach 1230, 66403 Homburg

Strecke: L120 und L462 von Homburg nach Käshofen - Länge 2,6 km

Deutsche Automobil-Berg-Meisterschaft / DMSB Automobil-Berg-Cup
KW Berg-Cup / KW Berg-Cup National / NSU Bergpokal im KW Berg-Cup
Luxemburger Automobil-Berg-Meisterschaft

DMSB

Reg. Nr. 143/2019



Rennen - Sektorzeiten & Speeds

Gruppe E1-FIA,E1-BERG,H,FS,CTC/CGT bis 3000 ccm - Klasse 18

	Sektor 1	Speed-Br.	Sektor 2	Ziel-Speed	Laufzeit	Speed (Lauf)
250	BILLEN Arno	BMW E36 M3	DEU			
	Lauf 1: 00:17.683 (5)	115.66 km/h (6)	01:13.780 (4)	146.00 km/h (5)	01:31.463 (4)	102.34 km/h
	Lauf 2: 00:15.879 (5)	126.32 km/h (5)	01:10.226 (2)	149.25 km/h (5)	01:26.105 (3)	108.70 km/h
	Lauf 3: 00:14.969 (5)	130.32 km/h (4)	01:06.481 (4)	152.91 km/h (5)	01:21.450 (4)	114.92 km/h
251	GÖSER Günter	Opel Kadett C Coupé Böhm 16V	DEU			
	Lauf 1: 00:16.353 (3)	120.00 km/h (1)	01:18.101 (5)	149.86 km/h (4)	01:34.454 (5)	99.10 km/h
	Lauf 2: 00:15.481 (3)	134.58 km/h (1)	01:09.923 (1)	158.83 km/h (2)	01:25.404 (2)	109.60 km/h
	Lauf 3: 00:13.918 (2)	141.87 km/h (1)	01:03.972 (1)	162.96 km/h (1)	01:17.890 (1)	120.17 km/h
252	OSTERMANN Thomas	BMW E30 Hartge	DEU			
	Lauf 1: 00:19.828 (9)	97.96 km/h (9)	01:22.984 (9)	122.73 km/h (10)	01:42.812 (9)	91.04 km/h
	Lauf 2: 00:18.039 (9)	* ()	01:15.817 (8)	130.48 km/h (10)	01:33.856 (9)	99.73 km/h
	Lauf 3: 00:16.928 (10)	118.52 km/h (10)	01:11.273 (9)	133.88 km/h (10)	01:28.201 (9)	106.12 km/h
253	GAPP Marcel	BMW M3 E36	DEU			
	Lauf 1: 00:16.252 (2)	117.07 km/h (4)	01:13.119 (1)	152.01 km/h (3)	01:29.371 (2)	104.73 km/h
	Lauf 2: 00:15.401 (2)	127.43 km/h (3)	01:11.132 (5)	152.41 km/h (4)	01:26.533 (4)	108.17 km/h
	Lauf 3: 00:14.303 (3)	139.13 km/h (2)	01:04.092 (2)	159.71 km/h (3)	01:18.395 (2)	119.40 km/h
254	GORGES Michael	BMW E36 Compact	DEU			
	Lauf 1: 00:20.485 (10)	91.43 km/h (10)	01:31.750 (10)	126.99 km/h (9)	01:52.235 (10)	83.40 km/h
	Lauf 2: 00:18.515 (10)	112.50 km/h (8)	01:19.501 (10)	137.04 km/h (9)	01:38.016 (10)	95.49 km/h
	Lauf 3: 00:16.689 (9)	120.50 km/h (9)	01:14.612 (10)	138.45 km/h (9)	01:31.301 (10)	102.52 km/h
257	WOLK Alexander	VW Golf 2	DEU			
	Lauf 1: 00:17.788 (6)	117.07 km/h (4)	01:19.046 (6)	138.41 km/h (7)	01:36.834 (6)	96.66 km/h
	Lauf 2: 00:16.612 (6)	128.57 km/h (2)	01:13.683 (7)	141.42 km/h (7)	01:30.295 (6)	103.66 km/h
	Lauf 3: 00:15.569 (8)	130.32 km/h (4)	01:09.743 (7)	152.59 km/h (6)	01:25.312 (8)	109.71 km/h
262	WEBER Hauke	Audi 80 quattro	DEU			
	Lauf 1: 00:15.624 (1)	118.52 km/h (2)	01:13.504 (2)	162.02 km/h (1)	01:29.128 (1)	105.02 km/h
	Lauf 2: 00:14.306 (1)	126.87 km/h (4)	01:10.573 (3)	162.95 km/h (1)	01:24.879 (1)	110.27 km/h
	Lauf 3: 00:13.773 (1)	130.91 km/h (3)	01:05.882 (3)	160.46 km/h (2)	01:19.655 (3)	117.51 km/h
264	BÜRKER Felix	Opel Frank Kadett C	DEU			
	Lauf 1: 00:19.409 (8)	108.68 km/h (7)	01:21.365 (8)	140.59 km/h (6)	01:40.774 (8)	92.88 km/h
	Lauf 2: 00:16.943 (7)	118.03 km/h (7)	01:13.436 (6)	146.48 km/h (6)	01:30.379 (7)	103.56 km/h
	Lauf 3: 00:14.971 (6)	130.32 km/h (4)	01:09.780 (8)	148.60 km/h (7)	01:24.751 (6)	110.44 km/h
265	WEBER Michael	Audi 80 quattro	DEU			
	Lauf 1: 00:16.556 (4)	118.03 km/h (3)	01:13.706 (3)	158.75 km/h (2)	01:30.262 (3)	103.70 km/h
	Lauf 2: 00:15.580 (4)	125.76 km/h (6)	01:10.978 (4)	157.42 km/h (3)	01:26.558 (5)	108.14 km/h
	Lauf 3: 00:14.697 (4)	126.87 km/h (7)	01:07.671 (5)	157.10 km/h (4)	01:22.368 (5)	113.64 km/h
267	MINUTH Nino	Opel Kadett C Coupé 2.5 8V	DEU			
	Lauf 1: 00:18.124 (7)	100.70 km/h (8)	01:20.774 (7)	131.86 km/h (8)	01:38.898 (7)	94.64 km/h
	Lauf 2: 00:17.253 (8)	109.51 km/h (9)	01:16.130 (9)	137.70 km/h (8)	01:33.383 (8)	100.23 km/h
	Lauf 3: 00:15.474 (7)	121.52 km/h (8)	01:09.508 (6)	144.19 km/h (8)	01:24.982 (7)	110.14 km/h

DNS = nicht gestartet | DNF = ausgefallen | DNC = nicht gewertet | DSQ = disqualifiziert



www.berg-zeitnahme.de

Seite: 10 / 16

46. Homburger ADAC Bergrennen

"Karlsberg Rennen"

vom 12. - 14. Juli 2019 in Homburg/Saar

Veranstalter: Homburger Automobilclub e.V. im ADAC, Postfach 1230, 66403 Homburg

Strecke: L120 und L462 von Homburg nach Käshofen - Länge 2,6 km

Deutsche Automobil-Berg-Meisterschaft / DMSB Automobil-Berg-Cup
KW Berg-Cup / KW Berg-Cup National / NSU Bergpokal im KW Berg-Cup
Luxemburger Automobil-Berg-Meisterschaft

DMSB

Reg. Nr. 143/2019



Rennen - Sektorzeiten & Speeds

Gruppe E1-FIA,E1-BERG,H,FS,CTC/CGT über 3000 ccm - Klasse 19

	Sektor 1	Speed-Br.	Sektor 2	Ziel-Speed	Laufzeit	Speed (Lauf)
200 STOLL Jochen		Porsche 911 GT3 Cup		DEU		
Lauf 1:	00:16.740 (2)	118.03 km/h (2)	01:14.907 (2)	153.60 km/h (6)	01:31.647 (2)	102.13 km/h
Lauf 2:	00:15.254 (2)	123.61 km/h (2)	01:11.319 (2)	157.37 km/h (5)	01:26.573 (2)	108.12 km/h
Lauf 3:	00:14.054 (1)	128.57 km/h (2)	01:06.200 (2)	161.82 km/h (4)	01:20.254 (2)	116.63 km/h
201 BERNHARD Rüdiger		Porsche 911 GT3		DEU		
Lauf 1:	00:18.136 (4)	107.06 km/h (4)	01:19.849 (4)	154.76 km/h (3)	01:37.985 (4)	95.52 km/h
Lauf 2:	00:16.272 (3)	123.61 km/h (2)	01:12.153 (3)	163.38 km/h (3)	01:28.425 (3)	105.85 km/h
Lauf 3:	00:14.947 (3)	126.87 km/h (5)	01:09.094 (5)	164.89 km/h (3)	01:24.041 (5)	111.37 km/h
202 SCHMID Herbert		Porsche 996 GT3		CHE		
Lauf 1:	00:19.565 (6)	96.00 km/h (6)	01:20.539 (5)	155.38 km/h (2)	01:40.104 (5)	93.50 km/h
Lauf 2:	00:17.932 (6)	106.27 km/h (6)	01:14.917 (6)	158.82 km/h (4)	01:32.849 (6)	100.81 km/h
Lauf 3:	00:16.337 (6)	113.39 km/h (6)	01:11.408 (6)	160.30 km/h (6)	01:27.745 (6)	106.67 km/h
203 RUCH René		Ferrari 355 GT		CHE		
Lauf 1:	00:19.495 (5)	101.05 km/h (5)	01:24.500 (6)	153.96 km/h (5)	01:43.995 (6)	90.00 km/h
Lauf 2:	00:16.880 (5)	115.66 km/h (5)	01:14.771 (5)	166.19 km/h (2)	01:31.651 (5)	102.13 km/h
Lauf 3:	00:15.106 (4)	128.00 km/h (3)	01:06.338 (3)	177.26 km/h (2)	01:21.444 (3)	114.93 km/h
210 HOVEMANN Holger		Opel Kadett GT/R V8		DEU		
Lauf 1:	00:16.136 (1)	120.00 km/h (1)	01:08.949 (1)	177.28 km/h (1)	01:25.085 (1)	110.01 km/h
Lauf 2:	00:14.746 (1)	125.76 km/h (1)	01:05.132 (1)	183.52 km/h (1)	01:19.878 (1)	117.18 km/h
Lauf 3:	00:14.131 (2)	135.21 km/h (1)	01:01.246 (1)	183.74 km/h (1)	01:15.377 (1)	124.18 km/h
211 RÖCK Sabine		VW Golf I Turbo		DEU		
Lauf 1:	00:18.052 (3)	115.66 km/h (3)	01:16.923 (3)	154.38 km/h (4)	01:34.975 (3)	98.55 km/h
Lauf 2:	00:16.780 (4)	123.08 km/h (4)	01:14.638 (4)	154.49 km/h (6)	01:31.418 (4)	102.39 km/h
Lauf 3:	00:15.585 (5)	128.00 km/h (3)	01:07.990 (4)	160.60 km/h (5)	01:23.575 (4)	112.00 km/h

Lux. Meisterschaft: Gruppe E1-Nat., E1-EX, S20 bis 2000 ccm - Klasse 21

	Sektor 1	Speed-Br.	Sektor 2	Ziel-Speed	Laufzeit	Speed (Lauf)
180 MARCHIONE Canio		BMW 320 STW		LUX		
Lauf 1:	00:15.024 (1)	123.08 km/h (1)	01:08.636 (1)	150.06 km/h (1)	01:23.660 (1)	111.88 km/h
Lauf 2:	00:15.228 (1)	128.00 km/h (1)	01:04.847 (1)	158.59 km/h (1)	01:20.075 (1)	116.89 km/h
Lauf 3:	00:13.959 (1)	139.13 km/h (1)	01:02.059 (1)	159.08 km/h (1)	01:16.018 (1)	123.13 km/h
182 FLAMMANG Francois		Peugeot 206		LUX		
Lauf 1:	00:18.704 (2)	101.05 km/h (3)	01:23.715 (4)	125.58 km/h (5)	01:42.419 (3)	91.39 km/h
Lauf 2:	00:17.887 (4)	109.09 km/h (5)	01:18.091 (5)	126.81 km/h (5)	01:35.978 (5)	97.52 km/h
Lauf 3:	00:17.214 (4)	114.74 km/h (4)	01:15.494 (5)	126.19 km/h (5)	01:32.708 (5)	100.96 km/h
183 BECKER Ivana		Renault Clio 3 Cup		LUX		
Lauf 1:	00:19.380 (5)	96.00 km/h (6)	01:19.901 (2)	131.59 km/h (2)	01:39.281 (2)	94.28 km/h
Lauf 2:	00:17.984 (5)	109.51 km/h (4)	01:16.403 (2)	134.65 km/h (3)	01:34.387 (3)	99.17 km/h
Lauf 3:	00:17.322 (5)	109.92 km/h (5)	01:14.574 (4)	132.93 km/h (4)	01:31.896 (4)	101.85 km/h

DNS = nicht gestartet | DNF = ausgefallen | DNC = nicht gewertet | DSQ = disqualifiziert



www.berg-zeitnahme.de

Seite: 11 / 16

46. Homburger ADAC Bergrennen

"Karlsberg Rennen"

vom 12. - 14. Juli 2019 in Homburg/Saar

Veranstalter: Homburger Automobilclub e.V. im ADAC, Postfach 1230, 66403 Homburg

Strecke: L120 und L462 von Homburg nach Käshofen - Länge 2,6 km

Deutsche Automobil-Berg-Meisterschaft / DMSB Automobil-Berg-Cup
KW Berg-Cup / KW Berg-Cup National / NSU Bergpokal im KW Berg-Cup
Luxemburger Automobil-Berg-Meisterschaft

DMSB

Reg. Nr. 143/2019



Rennen - Sektorzeiten & Speeds

	Sektor 1	Speed-Br.	Sektor 2	Ziel-Speed	Laufzeit	Speed (Lauf)
184 BECKER Pascal		Renault Clio 3 Cup		LUX		
Lauf 1:	00:19.160 (4)	100.00 km/h (5)	01:23.531 (3)	128.78 km/h (3)	01:42.691 (4)	91.15 km/h
Lauf 2:	00:17.649 (3)	111.63 km/h (3)	01:17.765 (4)	131.15 km/h (4)	01:35.414 (4)	98.10 km/h
Lauf 3:	00:16.480 (3)	115.20 km/h (3)	01:13.959 (3)	133.99 km/h (3)	01:30.439 (3)	103.50 km/h
185 BECKER Sandra		Renault Clio 2 Cup		LUX		
Lauf 1:	00:18.791 (3)	103.60 km/h (2)	01:28.012 (5)	126.94 km/h (4)	01:46.803 (5)	87.64 km/h
Lauf 2:	00:17.183 (2)	121.52 km/h (2)	01:17.161 (3)	134.96 km/h (2)	01:34.344 (2)	99.21 km/h
Lauf 3:	00:15.761 (2)	128.00 km/h (2)	01:11.250 (2)	138.85 km/h (2)	01:27.011 (2)	107.57 km/h
186 HENSEN Kevin		VW Golf 1		LUX		
Lauf 1:	00:20.844 (6)	100.70 km/h (4)	01:29.522 (6)	106.17 km/h (6)	01:50.366 (6)	84.81 km/h
Lauf 2:	00:19.476 (6)	107.46 km/h (6)	01:26.445 (6)	110.24 km/h (6)	01:45.921 (6)	88.37 km/h
Lauf 3:	00:18.400 (6)	107.87 km/h (6)	01:22.795 (6)	113.27 km/h (6)	01:41.195 (6)	92.49 km/h

Lux. Meisterschaft: Gruppe E1-Nat., E1-EX, S20 über 3000 ccm - Klasse 23

	Sektor 1	Speed-Br.	Sektor 2	Ziel-Speed	Laufzeit	Speed (Lauf)
181 NIPPERTS Marcel		Seat Leon Super Copa		LUX		
Lauf 1:	* ()	* ()	* ()	* ()	DNS ()	*
Lauf 2:	00:18.037 (3)	107.46 km/h (3)	01:14.340 (3)	147.72 km/h (3)	01:32.377 (3)	101.32 km/h
Lauf 3:	00:16.187 (3)	109.09 km/h (3)	01:10.806 (3)	148.37 km/h (3)	01:26.993 (3)	107.59 km/h
190 SCHILLING Nico		Subaru Impreza WRX STI		LUX		
Lauf 1:	00:16.415 (2)	114.29 km/h (2)	01:14.737 (2)	155.52 km/h (2)	01:31.152 (2)	102.69 km/h
Lauf 2:	00:15.354 (2)	121.01 km/h (2)	01:08.718 (1)	164.81 km/h (2)	01:24.072 (1)	111.33 km/h
Lauf 3:	00:14.313 (1)	123.61 km/h (2)	01:06.397 (1)	165.80 km/h (1)	01:20.710 (1)	115.97 km/h
191 SCHILLING Cédric		Mitsubishi Lancer EVO		LUX		
Lauf 1:	00:15.762 (1)	120.50 km/h (1)	01:13.071 (1)	162.55 km/h (1)	01:28.833 (1)	105.37 km/h
Lauf 2:	00:15.234 (1)	129.15 km/h (1)	01:10.160 (2)	167.35 km/h (1)	01:25.394 (2)	109.61 km/h
Lauf 3:	00:14.584 (2)	132.72 km/h (1)	01:08.548 (2)	164.75 km/h (2)	01:23.132 (2)	112.59 km/h

Gruppe E2-SH über 2000 ccm - Klasse 28

	Sektor 1	Speed-Br.	Sektor 2	Ziel-Speed	Laufzeit	Speed (Lauf)
171 FLAMMANG Tania		VW Funcup		LUX		
Lauf 1:	00:20.226 (1)	87.27 km/h (1)	01:29.967 (1)	117.86 km/h (1)	01:50.193 (1)	84.94 km/h
Lauf 2:	00:19.158 (1)	100.70 km/h (1)	01:21.083 (1)	127.81 km/h (1)	01:40.241 (1)	93.37 km/h
Lauf 3:	00:17.154 (1)	108.27 km/h (1)	01:16.787 (1)	127.45 km/h (1)	01:33.941 (1)	99.64 km/h

DNS = nicht gestartet | DNF = ausgefallen | DNC = nicht gewertet | DSQ = disqualifiziert



www.berg-zeitnahme.de

Seite: 12 / 16

46. Homburger ADAC Bergrennen

"Karlsberg Rennen"

vom 12. - 14. Juli 2019 in Homburg/Saar

Veranstalter: Homburger Automobilclub e.V. im ADAC, Postfach 1230, 66403 Homburg

Strecke: L120 und L462 von Homburg nach Käshofen - Länge 2,6 km

Deutsche Automobil-Berg-Meisterschaft / DMSB Automobil-Berg-Cup
KW Berg-Cup / KW Berg-Cup National / NSU Bergpokal im KW Berg-Cup
Luxemburger Automobil-Berg-Meisterschaft

DMSB

Reg. Nr. 143/2019



Rennen - Sektorzeiten & Speeds

Gruppe E2-SC,C3,CN,CSC bis 2000 ccm - Klasse 29

	Sektor 1	Speed-Br.	Sektor 2	Ziel-Speed	Laufzeit	Speed (Lauf)
31 CONRAD Thomas		CRS MTK S5/7		DEU		
Lauf 1:	00:14.893 (1)	133.33 km/h (1)	01:05.802 (1)	165.10 km/h (1)	01:20.695 (1)	115.99 km/h
Lauf 2:	00:13.733 (1)	129.15 km/h (3)	01:00.215 (1)	172.27 km/h (1)	01:13.948 (1)	126.58 km/h
Lauf 3:	00:13.030 (1)	152.38 km/h (1)	00:57.667 (1)	171.83 km/h (1)	01:10.697 (1)	132.40 km/h
32 DONKELS Daniel		Ligier-Honda JS49		LUX		
Lauf 1:	00:15.968 (2)	117.55 km/h (2)	01:10.039 (2)	158.32 km/h (2)	01:26.007 (2)	108.83 km/h
Lauf 2:	00:14.180 (2)	132.11 km/h (2)	01:02.733 (2)	167.19 km/h (2)	01:16.913 (2)	121.70 km/h
Lauf 3:	00:13.212 (3)	144.00 km/h (3)	00:59.588 (2)	168.78 km/h (2)	01:12.800 (2)	128.57 km/h
33 UENZEN Hendrik		NHM Norma M20 F		DEU		
Lauf 1:	* ()	* ()	* ()	* ()	DNS ()	*
Lauf 2:	00:14.326 (3)	139.13 km/h (1)	01:05.887 (3)	159.87 km/h (3)	01:20.213 (3)	116.69 km/h
Lauf 3:	00:13.148 (2)	149.22 km/h (2)	01:01.613 (3)	163.60 km/h (3)	01:14.761 (3)	125.20 km/h

Gruppe E2-SC,C3,CN,CSC über 2000 ccm bis 3000 ccm - Klasse 30

	Sektor 1	Speed-Br.	Sektor 2	Ziel-Speed	Laufzeit	Speed (Lauf)
30 HIN Alexander		Osella PA30		DEU		
Lauf 1:	00:14.480 (1)	129.73 km/h (1)	01:05.706 (1)	174.91 km/h (1)	01:20.186 (1)	116.73 km/h
Lauf 2:	00:12.934 (1)	145.45 km/h (1)	00:58.515 (1)	190.31 km/h (1)	01:11.449 (1)	131.00 km/h
Lauf 3:	00:12.276 (1)	157.38 km/h (1)	00:53.440 (1)	196.87 km/h (1)	01:05.716 (1)	142.43 km/h

Gruppe D,E2-SS,Hist. Formelfzg. bis 2000 ccm - Klasse 31

	Sektor 1	Speed-Br.	Sektor 2	Ziel-Speed	Laufzeit	Speed (Lauf)
10 LANG Georg		MSW HS-001		DEU		
Lauf 1:	00:15.785 (4)	124.68 km/h (2)	01:08.160 (2)	156.42 km/h (4)	01:23.945 (2)	111.50 km/h
Lauf 2:	00:14.018 (4)	139.13 km/h (2)	01:00.106 (2)	167.25 km/h (4)	01:14.124 (3)	126.27 km/h
Lauf 3:	00:13.224 (4)	147.69 km/h (3)	00:57.687 (1)	170.43 km/h (4)	01:10.911 (3)	132.00 km/h
11 MEIERS Robert		Formel Renault 2.0		DEU		
Lauf 1:	00:16.746 (5)	115.20 km/h (5)	01:19.928 (5)	142.43 km/h (6)	01:36.674 (5)	96.82 km/h
Lauf 2:	00:15.179 (5)	129.73 km/h (4)	01:09.626 (5)	150.76 km/h (6)	01:24.805 (5)	110.37 km/h
Lauf 3:	00:14.457 (5)	133.95 km/h (5)	01:06.251 (5)	157.59 km/h (5)	01:20.708 (5)	115.97 km/h
12 ALLAIS Daniel		Dallara F308		FRA		
Lauf 1:	00:15.651 (3)	119.01 km/h (4)	01:10.167 (4)	161.05 km/h (2)	01:25.818 (4)	109.07 km/h
Lauf 2:	00:13.822 (3)	138.46 km/h (3)	00:59.480 (1)	173.44 km/h (1)	01:13.302 (1)	127.69 km/h
Lauf 3:	00:12.819 (2)	152.38 km/h (1)	00:58.011 (3)	174.44 km/h (1)	01:10.830 (2)	132.15 km/h
14 TRIEBSTEIN Christian		Dallara F302		DEU		
Lauf 1:	00:15.116 (1)	121.01 km/h (3)	01:06.952 (1)	160.11 km/h (3)	01:22.068 (1)	114.05 km/h
Lauf 2:	00:13.689 (2)	127.43 km/h (5)	01:00.314 (3)	170.03 km/h (3)	01:14.003 (2)	126.48 km/h
Lauf 3:	00:12.919 (3)	147.69 km/h (3)	00:57.795 (2)	170.73 km/h (3)	01:10.714 (1)	132.36 km/h

DNS = nicht gestartet | DNF = ausgefallen | DNC = nicht gewertet | DSQ = disqualifiziert



www.berg-zeitnahme.de

Seite: 13 / 16

46. Homburger ADAC Bergrennen

"Karlsberg Rennen"

vom 12. - 14. Juli 2019 in Homburg/Saar

Veranstalter: Homburger Automobilclub e.V. im ADAC, Postfach 1230, 66403 Homburg

Strecke: L120 und L462 von Homburg nach Käshofen - Länge 2,6 km

Deutsche Automobil-Berg-Meisterschaft / DMSB Automobil-Berg-Cup
KW Berg-Cup / KW Berg-Cup National / NSU Bergpokal im KW Berg-Cup
Luxemburger Automobil-Berg-Meisterschaft

DMSB

Reg. Nr. 143/2019



Rennen - Sektorzeiten & Speeds

	Sektor 1	Speed-Br.	Sektor 2	Ziel-Speed	Laufzeit	Speed (Lauf)
15 LOEUILLEUX Anthony		Tatuus Formula Master		FRA		
Lauf 1:	00:15.126 (2)	129.15 km/h (1)	01:09.165 (3)	162.29 km/h (1)	01:24.291 (3)	111.04 km/h
Lauf 2:	00:13.334 (1)	144.00 km/h (1)	01:01.049 (4)	172.87 km/h (2)	01:14.383 (4)	125.84 km/h
Lauf 3:	00:12.601 (1)	148.45 km/h (2)	00:59.250 (4)	172.25 km/h (2)	01:11.851 (4)	130.27 km/h
16 TURK Henri		Formel BMW		LUX		
Lauf 1:	00:18.586 (6)	107.06 km/h (6)	01:21.793 (6)	131.25 km/h (7)	01:40.379 (6)	93.25 km/h
Lauf 2:	00:15.941 (6)	126.32 km/h (6)	01:10.758 (6)	146.90 km/h (7)	01:26.699 (6)	107.96 km/h
Lauf 3:	00:14.967 (6)	133.33 km/h (6)	01:08.572 (7)	148.37 km/h (7)	01:23.539 (7)	112.04 km/h
17 KAUFF Gerd		Tatuus FR 2000		DEU		
Lauf 1:	00:18.775 (7)	103.97 km/h (7)	01:25.375 (7)	143.11 km/h (5)	01:44.150 (7)	89.87 km/h
Lauf 2:	00:16.147 (7)	125.76 km/h (7)	01:11.125 (7)	153.85 km/h (5)	01:27.272 (7)	107.25 km/h
Lauf 3:	00:15.248 (7)	132.11 km/h (7)	01:07.160 (6)	157.23 km/h (6)	01:22.408 (6)	113.58 km/h

Gruppe D,E2-SS,Hist. Formelfzg. über 2000 ccm bis 3000 ccm - Klasse 32

	Sektor 1	Speed-Br.	Sektor 2	Ziel-Speed	Laufzeit	Speed (Lauf)
9 HERZ Sascha		Dallara T12 World Series		DEU		
Lauf 1:	00:22.240 (1)	88.07 km/h (1)	01:41.171 (1)	119.97 km/h (1)	02:03.411 (1)	75.84 km/h
Lauf 2:	00:17.272 (1)	115.66 km/h (1)	01:16.422 (1)	162.75 km/h (1)	01:33.694 (1)	99.90 km/h
Lauf 3:	00:16.894 (1)	129.73 km/h (1)	01:11.436 (1)	167.94 km/h (1)	01:28.330 (1)	105.97 km/h

Gruppe GLP AVON GLPberg-Cup - Klasse 33

	Sektor 1	Speed-Br.	Sektor 2	Ziel-Speed	Laufzeit	Speed (Lauf)
702 VON FRAGSTEIN Oliver		Ford Escort		DEU		
Lauf 1:	00:19.662 (3)	101.77 km/h (3)	01:29.746 (3)	110.24 km/h (3)	01:49.408 (3)	85.55 km/h
Lauf 2:	00:18.600 (3)	109.92 km/h (3)	01:26.835 (3)	91.60 km/h (5)	01:45.435 (3)	88.78 km/h
Lauf 3:	00:18.790 (3)	112.50 km/h (3)	01:29.646 (3)	102.36 km/h (3)	01:48.436 (3)	86.32 km/h
711 HOOR Günter		Porsche 944 S2		DEU		
Lauf 1:	00:17.662 (2)	114.29 km/h (2)	01:18.718 (1)	132.27 km/h (2)	01:36.380 (1)	97.12 km/h
Lauf 2:	00:17.754 (2)	118.52 km/h (2)	01:21.244 (2)	118.95 km/h (2)	01:38.998 (2)	94.55 km/h
Lauf 3:	00:17.120 (1)	119.01 km/h (1)	01:17.993 (1)	132.61 km/h (1)	01:35.113 (1)	98.41 km/h
723 LÖFFLER Lothar		Opel Kadett D		DEU		
Lauf 1:	00:17.442 (1)	116.60 km/h (1)	01:20.858 (2)	138.78 km/h (1)	01:38.300 (2)	95.22 km/h
Lauf 2:	00:17.041 (1)	123.08 km/h (1)	01:17.911 (1)	136.88 km/h (1)	01:34.952 (1)	98.58 km/h
Lauf 3:	00:17.601 (2)	116.60 km/h (2)	01:20.046 (2)	116.61 km/h (2)	01:37.647 (2)	95.86 km/h
793 KRÖLL Volker		VW Polo		DEU		
Lauf 1:	00:21.030 (4)	95.68 km/h (4)	01:38.207 (4)	95.36 km/h (4)	01:59.237 (4)	78.50 km/h
Lauf 2:	00:21.190 (4)	96.64 km/h (4)	01:33.502 (4)	99.20 km/h (3)	01:54.692 (4)	81.61 km/h
Lauf 3:	00:21.196 (4)	96.00 km/h (4)	01:40.704 (4)	87.89 km/h (5)	02:01.900 (4)	76.78 km/h

DNS = nicht gestartet | DNF = ausgefallen | DNC = nicht gewertet | DSQ = disqualifiziert



www.berg-zeitnahme.de

Seite: 14 / 16

46. Homburger ADAC Bergrennen

"Karlsberg Rennen"

vom 12. - 14. Juli 2019 in Homburg/Saar

Veranstalter: Homburger Automobilclub e.V. im ADAC, Postfach 1230, 66403 Homburg

Strecke: L120 und L462 von Homburg nach Käshofen - Länge 2,6 km

Deutsche Automobil-Berg-Meisterschaft / DMSB Automobil-Berg-Cup
KW Berg-Cup / KW Berg-Cup National / NSU Bergpokal im KW Berg-Cup
Luxemburger Automobil-Berg-Meisterschaft

DMSB

Reg. Nr. 143/2019



Rennen - Sektorzeiten & Speeds

	Sektor 1	Speed-Br.	Sektor 2	Ziel-Speed	Laufzeit	Speed (Lauf)
795 RUTH Manfred		Peugeot 205 SX		DEU		
Lauf 1:	00:24.114 (5)	78.05 km/h (5)	01:51.829 (5)	94.03 km/h (5)	02:15.943 (5)	68.85 km/h
Lauf 2:	00:22.509 (5)	83.00 km/h (5)	01:44.632 (5)	97.17 km/h (4)	02:07.141 (5)	73.62 km/h
Lauf 3:	00:21.505 (5)	87.01 km/h (5)	01:46.495 (5)	100.53 km/h (4)	02:08.000 (5)	73.12 km/h

Gruppe GLP Berg GLP - Klasse 34

	Sektor 1	Speed-Br.	Sektor 2	Ziel-Speed	Laufzeit	Speed (Lauf)
205 GIBSON Ian		Lotus 51A Formel Ford 1600		CHE		
Lauf 1:	* ()	* ()	* ()	* ()	DNS ()	*
Lauf 2:	00:24.249 (15)	79.78 km/h (15)	01:42.480 (15)	108.11 km/h (9)	02:06.729 (15)	73.86 km/h
Lauf 3:	00:20.132 (13)	94.43 km/h (15)	01:35.089 (12)	116.23 km/h (6)	01:55.221 (12)	81.24 km/h
800 BLATT Heimo		Peugeot 106 Rallye 1.3i		DEU		
Lauf 1:	00:19.948 (5)	92.90 km/h (9)	01:31.952 (8)	108.77 km/h (8)	01:51.900 (6)	83.65 km/h
Lauf 2:	00:18.351 (6)	104.35 km/h (7)	01:23.671 (4)	115.43 km/h (7)	01:42.022 (4)	91.74 km/h
Lauf 3:	00:18.198 (8)	108.27 km/h (6)	01:21.409 (4)	115.67 km/h (7)	01:39.607 (4)	93.97 km/h
801 BLATT Marco		Peugeot 106 Rallye 1.3i		DEU		
Lauf 1:	00:20.259 (6)	98.97 km/h (5)	01:29.960 (5)	99.83 km/h (13)	01:50.219 (5)	84.92 km/h
Lauf 2:	00:18.148 (4)	106.27 km/h (5)	01:24.589 (7)	90.84 km/h (15)	01:42.737 (6)	91.11 km/h
Lauf 3:	00:17.442 (4)	115.20 km/h (3)	01:25.805 (8)	94.92 km/h (12)	01:43.247 (8)	90.66 km/h
802 SCHEID Thomas		Peugeot 106 Rallye 1.3		DEU		
Lauf 1:	00:20.341 (7)	96.97 km/h (6)	01:31.857 (7)	103.94 km/h (11)	01:52.198 (7)	83.42 km/h
Lauf 2:	00:19.234 (9)	106.27 km/h (5)	01:27.703 (9)	98.44 km/h (13)	01:46.937 (9)	87.53 km/h
Lauf 3:	00:18.426 (10)	113.83 km/h (4)	01:26.345 (9)	69.24 km/h (13)	01:44.771 (9)	89.34 km/h
803 GUNDAKER Nele		Citroën Saxo		DEU		
Lauf 1:	00:25.837 (15)	75.79 km/h (15)	01:54.936 (15)	107.81 km/h (10)	02:20.773 (15)	66.49 km/h
Lauf 2:	00:24.909 (16)	77.63 km/h (16)	01:52.130 (16)	105.82 km/h (11)	02:17.039 (16)	68.30 km/h
Lauf 3:	00:24.471 (16)	75.99 km/h (16)	01:52.370 (15)	110.68 km/h (8)	02:16.841 (15)	68.40 km/h
804 DAUT Uwe		VW Polo		DEU		
Lauf 1:	00:17.508 (2)	109.51 km/h (2)	01:18.136 (2)	134.90 km/h (3)	01:35.644 (2)	97.86 km/h
Lauf 2:	00:16.195 (1)	120.00 km/h (2)	01:10.612 (1)	142.30 km/h (2)	01:26.807 (1)	107.83 km/h
Lauf 3:	00:16.025 (1)	118.52 km/h (2)	01:11.001 (2)	139.80 km/h (2)	01:27.026 (2)	107.55 km/h
805 WINTER Timo		VW Polo 86c		DEU		
Lauf 1:	00:21.903 (11)	87.80 km/h (10)	01:43.566 (13)	100.30 km/h (12)	02:05.469 (13)	74.60 km/h
Lauf 2:	00:20.891 (13)	92.90 km/h (14)	01:35.680 (12)	106.65 km/h (10)	01:56.571 (12)	80.29 km/h
Lauf 3:	00:19.606 (12)	94.74 km/h (14)	01:32.073 (10)	108.62 km/h (9)	01:51.679 (10)	83.81 km/h
806 ZIMMERMANN Daniel		VW Polo 86c		DEU		
Lauf 1:	00:23.607 (14)	87.27 km/h (11)	01:50.377 (14)	96.37 km/h (14)	02:13.984 (14)	69.86 km/h
Lauf 2:	00:20.689 (12)	97.30 km/h (11)	01:39.190 (14)	97.75 km/h (14)	01:59.879 (14)	78.08 km/h
Lauf 3:	00:20.148 (14)	96.97 km/h (13)	01:34.656 (11)	103.25 km/h (10)	01:54.804 (11)	81.53 km/h

DNS = nicht gestartet | DNF = ausgefallen | DNC = nicht gewertet | DSQ = disqualifiziert



46. Homburger ADAC Bergrennen

"Karlsberg Rennen"

vom 12. - 14. Juli 2019 in Homburg/Saar

Veranstalter: Homburger Automobilclub e.V. im ADAC, Postfach 1230, 66403 Homburg

Strecke: L120 und L462 von Homburg nach Käshofen - Länge 2,6 km

Deutsche Automobil-Berg-Meisterschaft / DMSB Automobil-Berg-Cup
KW Berg-Cup / KW Berg-Cup National / NSU Bergpokal im KW Berg-Cup
Luxemburger Automobil-Berg-Meisterschaft

DMSB

Reg. Nr. 143/2019



Rennen - Sektorzeiten & Speeds

	Sektor 1	Speed-Br.	Sektor 2	Ziel-Speed	Laufzeit	Speed (Lauf)
807	MÜHLHOFF Alexander	VW Golf 2		DEU		
	Lauf 1: 00:21.495 (10)	87.27 km/h (11)	01:42.451 (12)	108.55 km/h (9)	02:03.946 (11)	75.52 km/h
	Lauf 2: 00:20.270 (11)	96.00 km/h (12)	01:38.883 (13)	49.43 km/h (16)	01:59.153 (13)	78.55 km/h
	Lauf 3: 00:19.458 (11)	99.31 km/h (11)	01:37.239 (13)	46.86 km/h (15)	01:56.697 (13)	80.21 km/h
809	WEINGARTH Manuel	BMW E30 318is		DEU		
	Lauf 1: 00:20.733 (8)	95.36 km/h (7)	01:31.680 (6)	109.96 km/h (7)	01:52.413 (8)	83.26 km/h
	Lauf 2: 00:19.847 (10)	98.63 km/h (10)	01:23.961 (5)	122.71 km/h (5)	01:43.808 (7)	90.17 km/h
	Lauf 3: 00:18.222 (9)	112.50 km/h (5)	01:18.118 (3)	122.93 km/h (5)	01:36.340 (3)	97.16 km/h
810	NEUSES Markus	VW Polo 86c GT		DEU		
	Lauf 1: 00:22.379 (13)	83.00 km/h (13)	01:42.096 (11)	92.74 km/h (15)	02:04.475 (12)	75.20 km/h
	Lauf 2: 00:23.604 (14)	93.20 km/h (13)	01:32.123 (11)	103.53 km/h (12)	01:55.727 (11)	80.88 km/h
	Lauf 3: 00:20.286 (15)	98.63 km/h (12)	* ()	* ()	DNF ()	*
811	KÜPPER Tobias	VW Golf 1		DEU		
	Lauf 1: 00:17.849 (3)	117.07 km/h (1)	01:17.408 (1)	139.65 km/h (1)	01:35.257 (1)	98.26 km/h
	Lauf 2: 00:16.830 (2)	120.50 km/h (1)	01:10.974 (2)	144.80 km/h (1)	01:27.804 (2)	106.60 km/h
	Lauf 3: 00:16.136 (2)	125.76 km/h (1)	01:09.750 (1)	144.51 km/h (1)	01:25.886 (1)	108.98 km/h
812	PEETZ Tommy	Ford Escort Mk2 RS2000		DEU		
	Lauf 1: 00:21.218 (9)	93.20 km/h (8)	01:33.573 (9)	124.02 km/h (4)	01:54.791 (9)	81.54 km/h
	Lauf 2: 00:19.072 (7)	99.65 km/h (9)	01:25.177 (8)	127.79 km/h (4)	01:44.249 (8)	89.79 km/h
	Lauf 3: 00:17.829 (6)	105.49 km/h (8)	01:22.514 (5)	128.67 km/h (3)	01:40.343 (5)	93.28 km/h
813	KOSCHE Jürgen	BMW 2002		DEU		
	Lauf 1: 00:22.237 (12)	83.00 km/h (13)	01:35.647 (10)	113.39 km/h (6)	01:57.884 (10)	79.40 km/h
	Lauf 2: 00:19.221 (8)	104.35 km/h (7)	01:30.562 (10)	118.95 km/h (6)	01:49.783 (10)	85.26 km/h
	Lauf 3: 00:17.980 (7)	105.49 km/h (8)	01:38.735 (14)	54.84 km/h (14)	01:56.715 (14)	80.20 km/h
814	GERBER Markus	Audi TT		DEU		
	Lauf 1: 00:18.537 (4)	103.60 km/h (4)	01:29.195 (4)	118.29 km/h (5)	01:47.732 (4)	86.88 km/h
	Lauf 2: 00:18.234 (5)	107.46 km/h (4)	01:24.045 (6)	114.55 km/h (8)	01:42.279 (5)	91.51 km/h
	Lauf 3: 00:17.566 (5)	107.87 km/h (7)	01:25.509 (7)	98.64 km/h (11)	01:43.075 (7)	90.81 km/h
815	HILGER Franz	Chevron-Toyota B 38		DEU		
	Lauf 1: 00:17.443 (1)	107.46 km/h (3)	01:18.905 (3)	139.23 km/h (2)	01:36.348 (3)	97.15 km/h
	Lauf 2: 00:16.977 (3)	114.29 km/h (3)	01:21.119 (3)	131.48 km/h (3)	01:38.096 (3)	95.42 km/h
	Lauf 3: 00:16.945 (3)	102.13 km/h (10)	01:25.108 (6)	123.73 km/h (4)	01:42.053 (6)	91.72 km/h

DNS = nicht gestartet | DNF = ausgefallen | DNC = nicht gewertet | DSQ = disqualifiziert



Jürgen Guckert (RL)
Druck: 14.07.2019 - 16:07

Thomas Stoll (Zeitnahme)
Seite: 16 / 16