

## Training - Sektorzeiten & Speeds

### Gruppe G Klasse 3: Leistungsgewicht LG2 - LG0

	50m	50m-Brücke	Sektor 3	Speed 1	Sektor 4	Speed 2	Sektor 5	Ziel-Speed	Laufzeit	Speed (Lauf)
<b>665 MARQUITZ Fredi</b>	<b>Porsche Cayman S</b>		<b>DEU</b>							
Lauf 1:	3.840 (2)	28.334 (2)	18.904 (2)	115.30 km/h (2)	45.661 (2)	135.52 km/h (2)	15.117 (2)	98.33 km/h (3)	1:51.856 (2)	98.16 km/h
Lauf 2:	3.606 (1)	25.060 (3)	17.520 (3)	117.01 km/h (3)	42.566 (3)	161.86 km/h (2)	13.406 (3)	106.09 km/h (3)	1:42.158 (3)	107.48 km/h
Lauf 3:	3.600 (1)	24.726 (3)	17.293 (3)	116.45 km/h (3)	42.926 (3)	153.24 km/h (3)	13.788 (3)	107.15 km/h (3)	1:42.333 (3)	107.30 km/h
<b>666 LUDWIG Harald</b>	<b>Audi R8</b>		<b>DEU</b>							
Lauf 1:	3.781 (1)	26.390 (1)	17.049 (1)	127.71 km/h (1)	40.193 (1)	156.72 km/h (1)	13.877 (1)	111.75 km/h (1)	1:41.290 (1)	108.40 km/h
Lauf 2:	3.820 (2)	23.760 (1)	15.718 (1)	143.67 km/h (1)	37.501 (1)	191.88 km/h (1)	12.708 (1)	117.80 km/h (1)	1:33.507 (1)	117.42 km/h
Lauf 3:	3.779 (3)	23.839 (1)	15.333 (1)	142.52 km/h (1)	37.745 (1)	184.72 km/h (1)	12.938 (2)	113.99 km/h (2)	1:33.634 (1)	117.27 km/h
<b>667 MARQUARDT Matthias</b>	<b>Porsche Cayman R</b>		<b>DEU</b>							
Lauf 1:	4.100 (3)	30.193 (3)	19.187 (3)	107.82 km/h (3)	47.864 (3)	131.40 km/h (3)	16.650 (4)	105.54 km/h (2)	1:57.994 (3)	93.06 km/h
Lauf 2:	3.823 (3)	24.370 (2)	16.277 (2)	125.16 km/h (2)	40.210 (2)	156.60 km/h (3)	13.276 (2)	116.53 km/h (2)	1:37.956 (2)	112.09 km/h
Lauf 3:	3.626 (2)	23.869 (2)	16.114 (2)	131.14 km/h (2)	39.263 (2)	169.08 km/h (2)	12.885 (1)	116.78 km/h (1)	1:35.757 (2)	114.67 km/h
<b>668 MARQUARDT Werner</b>	<b>BMW 318TI E36</b>		<b>DEU</b>							
Lauf 1:	4.674 (5)	31.333 (5)	21.414 (4)	106.44 km/h (4)	51.828 (4)	126.69 km/h (4)	15.547 (3)	86.00 km/h (5)	2:04.796 (4)	87.98 km/h
Lauf 2:	4.638 (5)	27.824 (5)	19.973 (4)	110.25 km/h (4)	48.462 (4)	139.51 km/h (4)	14.467 (4)	89.18 km/h (5)	1:55.364 (4)	95.18 km/h
Lauf 3:	4.416 (5)	27.187 (5)	19.547 (4)	114.92 km/h (4)	48.112 (4)	133.12 km/h (5)	14.458 (4)	89.49 km/h (5)	1:53.720 (4)	96.55 km/h
<b>669 BODTLÄNDER Thomas</b>	<b>Peugeot 309 GTI 16V</b>		<b>DEU</b>							
Lauf 1:	4.638 (4)	31.070 (4)	21.969 (5)	96.61 km/h (5)	53.248 (5)	116.01 km/h (5)	17.291 (5)	88.74 km/h (4)	2:08.216 (5)	85.64 km/h
Lauf 2:	4.213 (4)	26.890 (4)	20.483 (5)	105.74 km/h (5)	48.775 (5)	130.87 km/h (5)	15.155 (5)	91.26 km/h (4)	1:55.516 (5)	95.05 km/h
Lauf 3:	4.222 (4)	26.922 (4)	19.867 (5)	108.72 km/h (5)	48.160 (5)	140.61 km/h (4)	14.905 (5)	91.51 km/h (4)	1:54.076 (5)	96.25 km/h

DNS = nicht gestartet | DNF = ausgefallen | DNC = nicht gewertet | DSQ = disqualifiziert




## Training - Sektorzeiten & Speeds

### Gruppe N,R1,CTC/CGT Klasse 4: - 1400 ccm

	50m	50m-Brücke	Sektor 3	Speed 1	Sektor 4	Speed 2	Sektor 5	Ziel-Speed	Laufzeit	Speed (Lauf)
<b>662 BODTLÄNDER Lukas</b>	<b>Peugeot 106 Rallye 1.3</b>		<b>DEU</b>							
Lauf 1:	* ( )	* ( )	* ( )	* ( )	* ( )	* ( )	* ( )	* ( )	DNS ( )	* ( )
Lauf 2:	4.734 (3)	28.087 (2)	20.989 (2)	108.54 km/h (2)	51.921 (2)	131.42 km/h (2)	14.977 (2)	82.61 km/h (3)	2:00.708 (2)	90.96 km/h (2)
Lauf 3:	4.532 (3)	27.214 (1)	20.449 (2)	114.29 km/h (2)	49.763 (2)	134.03 km/h (2)	14.487 (2)	88.03 km/h (2)	1:56.445 (2)	94.29 km/h (2)
<b>663 SCHMIDT Boris</b>	<b>Citroën AX GTI</b>		<b>DEU</b>							
Lauf 1:	4.407 (1)	30.095 (1)	21.451 (1)	99.65 km/h (1)	43.468 (1)	98.77 km/h (2)	26.532 (2)	84.68 km/h (1)	2:05.953 (1)	87.18 km/h (1)
Lauf 2:	4.207 (1)	26.507 (1)	19.249 (1)	121.87 km/h (1)	48.257 (1)	137.94 km/h (1)	14.266 (1)	90.38 km/h (1)	1:52.486 (1)	97.61 km/h (1)
Lauf 3:	4.126 (1)	27.573 (2)	19.132 (1)	125.62 km/h (1)	48.082 (1)	138.87 km/h (1)	13.926 (1)	90.78 km/h (1)	1:52.839 (1)	97.31 km/h (1)
<b>664 BOCH Heinz-Peter</b>	<b>Peugeot 106 Rallye</b>		<b>DEU</b>							
Lauf 1:	4.709 (2)	35.576 (2)	26.125 (2)	84.33 km/h (2)	1:12.093 (2)	120.38 km/h (1)	9.048 (1)	79.31 km/h (2)	2:27.551 (2)	74.41 km/h (2)
Lauf 2:	4.349 (2)	29.411 (3)	22.302 (3)	98.97 km/h (3)	52.954 (3)	119.80 km/h (3)	15.826 (3)	84.99 km/h (2)	2:04.842 (3)	87.95 km/h (3)
Lauf 3:	4.394 (2)	29.530 (3)	21.449 (3)	102.51 km/h (3)	52.933 (3)	115.77 km/h (3)	15.912 (3)	80.15 km/h (3)	2:04.218 (3)	88.39 km/h (3)



### Gruppe N,R1,CTC/CGT Klasse 6: - 2000 ccm

	50m	50m-Brücke	Sektor 3	Speed 1	Sektor 4	Speed 2	Sektor 5	Ziel-Speed	Laufzeit	Speed (Lauf)
<b>658 SCHMITZ Marc</b>	<b>Opel Astra GSI</b>		<b>DEU</b>							
Lauf 1:	4.692 (3)	28.159 (1)	18.337 (1)	117.27 km/h (1)	45.682 (1)	151.63 km/h (1)	14.220 (1)	103.20 km/h (2)	1:51.090 (1)	98.84 km/h (1)
Lauf 2:	4.184 (2)	25.505 (1)	17.491 (1)	125.81 km/h (1)	42.553 (1)	162.19 km/h (1)	13.581 (1)	106.38 km/h (2)	1:43.314 (1)	106.28 km/h (1)
Lauf 3:	3.914 (2)	24.151 (1)	16.516 (1)	134.91 km/h (1)	42.120 (1)	168.29 km/h (1)	12.928 (1)	108.68 km/h (1)	1:39.629 (1)	110.21 km/h (1)



DNS = nicht gestartet | DNF = ausgefallen | DNC = nicht gewertet | DSQ = disqualifiziert



## Training - Sektorzeiten & Speeds



	50m	50m-Brücke	Sektor 3	Speed 1	Sektor 4	Speed 2	Sektor 5	Ziel-Speed	Laufzeit	Speed (Lauf)
<b>659 FINK Florian</b>	<b>Citroën DS3</b>		<b>DEU</b>							
Lauf 1:	4.305 (1)	28.412 (2)	20.801 (3)	104.68 km/h (3)	51.501 (3)	122.06 km/h (3)	15.554 (2)	93.44 km/h (3)	2:00.573 (2)	91.07 km/h
Lauf 2:	4.216 (3)	26.909 (3)	19.611 (3)	114.44 km/h (3)	48.387 (3)	137.62 km/h (3)	14.396 (3)	94.19 km/h (3)	1:53.519 (3)	96.72 km/h
Lauf 3:	4.144 (3)	26.220 (3)	19.392 (3)	115.88 km/h (3)	47.293 (3)	139.70 km/h (3)	14.292 (3)	94.18 km/h (3)	1:51.341 (3)	98.62 km/h
<b>660 STOLL Volker</b>	<b>Peugeot 206 RC</b>		<b>DEU</b>							
Lauf 1:	4.342 (2)	30.870 (3)	20.337 (2)	104.95 km/h (2)	50.031 (2)	125.84 km/h (2)	15.674 (3)	104.37 km/h (1)	2:01.254 (3)	90.55 km/h
Lauf 2:	3.904 (1)	25.765 (2)	17.665 (2)	115.16 km/h (2)	42.583 (2)	150.24 km/h (2)	13.713 (2)	107.18 km/h (1)	1:43.630 (2)	105.95 km/h
Lauf 3:	3.868 (1)	25.670 (2)	17.617 (2)	117.20 km/h (2)	43.087 (2)	145.14 km/h (2)	13.987 (2)	106.23 km/h (2)	1:44.229 (2)	105.34 km/h

### Gruppe A,R2,R3,F,CTC/CGT Klasse 9: - 1600 ccm

	50m	50m-Brücke	Sektor 3	Speed 1	Sektor 4	Speed 2	Sektor 5	Ziel-Speed	Laufzeit	Speed (Lauf)
<b>630 FRIEDRICH Lukas</b>	<b>Ford Fiesta</b>		<b>DEU</b>							
Lauf 1:	4.441 (7)	26.096 (4)	18.874 (5)	109.59 km/h (5)	45.703 (5)	146.29 km/h (3)	14.570 (3)	98.54 km/h (8)	1:49.684 (5)	100.11 km/h
Lauf 2:	4.162 (9)	24.676 (4)	17.259 (3)	127.25 km/h (4)	42.638 (4)	158.73 km/h (4)	13.222 (2)	101.51 km/h (9)	1:41.957 (3)	107.69 km/h
Lauf 3:	4.060 (9)	24.134 (6)	16.751 (3)	139.58 km/h (1)	41.730 (4)	160.21 km/h (4)	13.011 (3)	101.86 km/h (9)	1:39.686 (5)	110.15 km/h
<b>633 FLADUNG Ralf</b>	<b>Peugeot 207 Sport</b>		<b>DEU</b>							
Lauf 1:	* ( )	* ( )	* ( )	* ( )	* ( )	* ( )	* ( )	* ( )	DNS ( )	* ( )
Lauf 2:	4.155 (8)	25.035 (7)	17.888 (6)	115.22 km/h (7)	44.588 (6)	160.48 km/h (3)	13.857 (5)	104.83 km/h (5)	1:45.523 (6)	104.05 km/h
Lauf 3:	3.880 (7)	24.141 (7)	17.115 (6)	125.13 km/h (4)	42.168 (6)	164.17 km/h (3)	13.106 (4)	107.91 km/h (5)	1:40.410 (6)	109.35 km/h

DNS = nicht gestartet | DNF = ausgefallen | DNC = nicht gewertet | DSQ = disqualifiziert



## Training - Sektorzeiten & Speeds

	50m	50m-Brücke	Sektor 3	Speed 1	Sektor 4	Speed 2	Sektor 5	Ziel-Speed	Laufzeit	Speed (Lauf)
<b>634 MASLONKA Robert</b>	<b>VW Polo 1142G60</b>		<b>DEU</b>							
Lauf 1:	4.417 (6)	25.551 (1)	18.553 (3)	110.29 km/h (4)	45.004 (3)	137.01 km/h (4)	14.566 (2)	107.48 km/h (1)	1:48.091 (2)	101.58 km/h
Lauf 2:	3.782 (1)	23.479 (1)	17.025 (1)	127.86 km/h (2)	40.711 (1)	162.93 km/h (2)	12.944 (1)	113.38 km/h (1)	1:37.941 (1)	112.11 km/h
Lauf 3:	3.766 (2)	22.725 (1)	16.490 (1)	131.14 km/h (2)	39.590 (1)	166.35 km/h (2)	12.760 (1)	113.79 km/h (1)	1:35.331 (1)	115.18 km/h
<b>635 KNOBLICH Helmut</b>	<b>Citroën C2</b>		<b>DEU</b>							
Lauf 1:	4.917 (9)	25.760 (2)	18.708 (4)	115.22 km/h (2)	44.359 (1)	154.41 km/h (1)	14.221 (1)	103.06 km/h (3)	1:47.965 (1)	101.70 km/h
Lauf 2:	4.088 (7)	24.454 (3)	17.239 (2)	128.33 km/h (1)	41.962 (2)	165.49 km/h (1)	13.618 (3)	103.12 km/h (6)	1:41.361 (2)	108.33 km/h
Lauf 3:	3.840 (4)	23.091 (2)	16.846 (4)	95.61 km/h (9)	41.790 (5)	169.08 km/h (1)	12.889 (2)	105.92 km/h (7)	1:38.456 (2)	111.52 km/h
<b>637 FECHTER Jürgen</b>	<b>Ford Fiesta</b>		<b>DEU</b>							
Lauf 1:	4.188 (1)	26.135 (5)	18.170 (2)	111.26 km/h (3)	45.396 (4)	133.38 km/h (5)	14.946 (4)	102.93 km/h (5)	1:48.835 (4)	100.89 km/h
Lauf 2:	4.034 (6)	24.821 (5)	17.508 (4)	125.11 km/h (5)	44.280 (5)	145.20 km/h (7)	14.209 (8)	101.99 km/h (8)	1:44.852 (5)	104.72 km/h
Lauf 3:	3.979 (8)	23.768 (5)	16.591 (2)	130.02 km/h (3)	41.722 (3)	153.80 km/h (6)	13.109 (5)	108.36 km/h (2)	1:39.169 (4)	110.72 km/h
<b>638 FINK Folker</b>	<b>Citroën C2 VTS</b>		<b>DEU</b>							
Lauf 1:	4.238 (3)	27.892 (6)	19.407 (6)	103.04 km/h (6)	49.991 (6)	125.83 km/h (7)	15.298 (5)	102.93 km/h (4)	1:56.826 (6)	93.99 km/h
Lauf 2:	4.027 (5)	24.979 (6)	18.543 (7)	115.08 km/h (8)	45.959 (7)	145.58 km/h (6)	14.131 (6)	105.27 km/h (4)	1:47.639 (7)	102.01 km/h
Lauf 3:	3.856 (5)	23.750 (4)	17.533 (7)	117.42 km/h (7)	44.096 (7)	147.72 km/h (7)	13.580 (7)	108.21 km/h (4)	1:42.815 (7)	106.79 km/h
<b>644 RINDT Uwe</b>	<b>Citroën C2 VTS</b>		<b>DEU</b>							
Lauf 1:	4.197 (2)	29.552 (7)	20.886 (8)	98.02 km/h (8)	51.660 (8)	126.61 km/h (6)	16.008 (7)	102.91 km/h (6)	2:02.303 (8)	89.78 km/h
Lauf 2:	3.878 (2)	25.099 (8)	18.691 (9)	115.57 km/h (6)	46.348 (8)	144.64 km/h (8)	14.188 (7)	107.09 km/h (3)	1:48.204 (8)	101.47 km/h
Lauf 3:	3.758 (1)	24.784 (8)	18.309 (9)	118.66 km/h (6)	44.557 (8)	143.48 km/h (8)	14.010 (8)	107.18 km/h (6)	1:45.418 (8)	104.16 km/h
<b>649 HESS Florian</b>	<b>Peugeot 208 R2</b>		<b>DEU</b>							
Lauf 1:	4.541 (8)	25.936 (3)	18.116 (1)	122.43 km/h (1)	44.512 (2)	153.06 km/h (2)	15.543 (6)	103.14 km/h (2)	1:48.648 (3)	101.06 km/h
Lauf 2:	3.944 (3)	24.325 (2)	17.587 (5)	127.84 km/h (3)	42.508 (3)	153.91 km/h (5)	13.742 (4)	108.25 km/h (2)	1:42.106 (4)	107.54 km/h
Lauf 3:	3.814 (3)	23.625 (3)	17.003 (5)	124.94 km/h (5)	41.400 (2)	159.46 km/h (5)	13.219 (6)	108.36 km/h (3)	1:39.061 (3)	110.84 km/h



DNS = nicht gestartet | DNF = ausgefallen | DNC = nicht gewertet | DSQ = disqualifiziert



## Training - Sektorzeiten & Speeds

	50m	50m-Brücke	Sektor 3	Speed 1	Sektor 4	Speed 2	Sektor 5	Ziel-Speed	Laufzeit	Speed (Lauf)
<b>653 MONTALTO Silvio</b>	<b>Peugeot 106 Rallye</b>		<b>DEU</b>							
Lauf 1:	4.340 (4)	30.419 (8)	20.231 (7)	101.39 km/h (7)	50.584 (7)	119.72 km/h (8)	16.075 (8)	101.59 km/h (7)	2:01.649 (7)	90.26 km/h
Lauf 2:	4.192 (10)	27.293 (10)	18.552 (8)	111.22 km/h (9)	47.124 (9)	118.93 km/h (10)	15.127 (10)	100.54 km/h (10)	1:52.288 (10)	97.78 km/h
Lauf 3:	3.877 (6)	26.535 (9)	18.307 (8)	117.09 km/h (8)	45.448 (9)	126.93 km/h (9)	14.708 (9)	103.62 km/h (8)	1:48.875 (9)	100.85 km/h
<b>654 SCHRÖDER Detlef</b>	<b>VW Polo 86</b>		<b>DEU</b>							
Lauf 1:	4.350 (5)	30.774 (9)	21.934 (9)	96.81 km/h (9)	53.210 (9)	111.20 km/h (9)	17.239 (9)	91.47 km/h (9)	2:07.507 (9)	86.11 km/h
Lauf 2:	3.995 (4)	26.091 (9)	19.691 (10)	103.31 km/h (10)	47.200 (10)	133.55 km/h (9)	14.622 (9)	102.35 km/h (7)	1:51.599 (9)	98.39 km/h
Lauf 3:	* ()	* ()	* ()	* ()	* ()	* ()	* ()	* ()	DNS ()	*

### Gruppe A,R2,R3,F,CTC/CGT Klasse 10: - 2000 ccm






	50m	50m-Brücke	Sektor 3	Speed 1	Sektor 4	Speed 2	Sektor 5	Ziel-Speed	Laufzeit	Speed (Lauf)
<b>611 NEU Kai</b>	<b>Ford Focus</b>		<b>DEU</b>							
Lauf 1:	4.417 (4)	27.096 (2)	17.423 (1)	110.11 km/h (3)	43.183 (1)	136.83 km/h (3)	15.079 (3)	115.16 km/h (1)	1:47.198 (1)	102.43 km/h
Lauf 2:	* ()	23.465 (1)	15.565 (1)	126.78 km/h (3)	* ()	* ()	* ()	* ()	DNF ()	*
Lauf 3:	* ()	* ()	* ()	* ()	* ()	* ()	* ()	* ()	DNS ()	*
<b>612 GOLDBACH Maya</b>	<b>Renault Wiebe Megane Coupé</b>		<b>DEU</b>							
Lauf 1:	4.614 (7)	29.095 (6)	20.312 (6)	103.42 km/h (5)	51.310 (6)	122.37 km/h (6)	15.987 (6)	96.33 km/h (6)	2:01.318 (6)	90.51 km/h
Lauf 2:	4.362 (6)	25.994 (6)	18.175 (6)	122.07 km/h (5)	44.947 (5)	148.95 km/h (5)	14.190 (5)	106.81 km/h (4)	1:47.668 (5)	101.98 km/h
Lauf 3:	4.331 (6)	25.462 (6)	17.996 (6)	122.10 km/h (5)	44.054 (6)	150.22 km/h (6)	13.704 (6)	108.76 km/h (4)	1:45.547 (6)	104.03 km/h

DNS = nicht gestartet | DNF = ausgefallen | DNC = nicht gewertet | DSQ = disqualifiziert





## Training - Sektorzeiten & Speeds

	50m	50m-Brücke	Sektor 3	Speed 1	Sektor 4	Speed 2	Sektor 5	Ziel-Speed	Laufzeit	Speed (Lauf)
<b>613 GOLDBACH Markus</b>	<b>Renault Wiebe Megane Coupé</b>		<b>DEU</b>							
Lauf 1:	4.318 (3)	28.059 (4)	18.074 (3)	100.91 km/h (6)	45.539 (3)	125.67 km/h (4)	15.396 (4)	114.75 km/h (2)	1:51.386 (3)	98.58 km/h
Lauf 2:	3.902 (1)	24.333 (4)	16.150 (3)	138.10 km/h (1)	38.646 (1)	175.73 km/h (2)	13.068 (3)	119.92 km/h (1)	1:36.099 (2)	114.26 km/h
Lauf 3:	3.692 (1)	22.745 (1)	15.331 (1)	141.96 km/h (1)	36.745 (1)	176.08 km/h (1)	12.603 (2)	116.84 km/h (2)	1:31.116 (1)	120.51 km/h
<b>614 SCHUMACHER Michael</b>	<b>VW Polo G40</b>		<b>DEU</b>							
Lauf 1:	4.481 (5)	26.426 (1)	17.552 (2)	111.68 km/h (2)	44.514 (2)	153.82 km/h (1)	14.265 (1)	114.57 km/h (3)	1:47.238 (2)	102.39 km/h
Lauf 2:	3.966 (4)	23.664 (2)	15.795 (2)	136.36 km/h (2)	39.737 (2)	181.47 km/h (1)	12.747 (1)	118.24 km/h (2)	1:35.909 (1)	114.48 km/h
Lauf 3:	3.928 (5)	23.106 (2)	15.634 (2)	134.00 km/h (2)	38.627 (2)	167.57 km/h (2)	12.532 (1)	120.89 km/h (1)	1:33.827 (2)	117.02 km/h
<b>615 HESS Mario</b>	<b>Opel Schneider Astra GSI 16V</b>		<b>DEU</b>							
Lauf 1:	4.281 (2)	28.608 (5)	20.166 (5)	103.56 km/h (4)	47.735 (5)	122.51 km/h (5)	15.595 (5)	103.90 km/h (4)	1:56.385 (5)	94.34 km/h
Lauf 2:	3.947 (2)	24.324 (3)	17.079 (4)	116.46 km/h (6)	42.581 (4)	153.80 km/h (4)	13.371 (4)	107.81 km/h (3)	1:41.302 (3)	108.39 km/h
Lauf 3:	3.875 (3)	23.701 (3)	16.707 (4)	122.18 km/h (4)	41.914 (5)	154.20 km/h (5)	13.140 (5)	107.82 km/h (5)	1:39.337 (4)	110.53 km/h
<b>617 BODNER Christian</b>	<b>BMW E30 320iS</b>		<b>DEU</b>							
Lauf 1:	4.529 (6)	30.911 (7)	21.215 (7)	91.72 km/h (7)	51.814 (7)	116.80 km/h (7)	17.306 (7)	93.43 km/h (7)	2:05.775 (7)	87.30 km/h
Lauf 2:	4.129 (5)	26.264 (7)	18.441 (7)	104.46 km/h (7)	46.307 (6)	143.11 km/h (6)	14.596 (6)	104.19 km/h (6)	1:49.737 (6)	100.06 km/h
Lauf 3:	3.699 (2)	24.054 (5)	16.539 (3)	120.26 km/h (6)	40.845 (3)	159.33 km/h (4)	13.098 (4)	112.24 km/h (3)	1:38.235 (3)	111.77 km/h
<b>618 SEIBERT Henner</b>	<b>BMW E30 320iS</b>		<b>DEU</b>							
Lauf 1:	4.134 (1)	27.561 (3)	19.659 (4)	112.06 km/h (1)	47.292 (4)	147.99 km/h (2)	14.458 (2)	99.88 km/h (5)	1:53.104 (4)	97.08 km/h
Lauf 2:	3.961 (3)	25.518 (5)	18.138 (5)	124.52 km/h (4)	42.557 (3)	167.31 km/h (3)	12.815 (2)	105.02 km/h (5)	1:42.989 (4)	106.61 km/h
Lauf 3:	3.886 (4)	23.770 (4)	17.813 (5)	127.30 km/h (3)	41.805 (4)	167.35 km/h (3)	12.663 (3)	104.31 km/h (6)	1:39.937 (5)	109.87 km/h

DNS = nicht gestartet | DNF = ausgefallen | DNC = nicht gewertet | DSQ = disqualifiziert



## Training - Sektorzeiten & Speeds

### Gruppe A,R2,R3,F,CTC/CGT Klasse 11: + 2000 ccm

	50m	50m-Brücke	Sektor 3	Speed 1	Sektor 4	Speed 2	Sektor 5	Ziel-Speed	Laufzeit	Speed (Lauf)
<b>600 KREIM Achim</b>	<b>Mitsubishi EVO VIII</b>		<b>DEU</b>							
Lauf 1:	3.421 (3)	34.703 (6)	22.102 (5)	80.42 km/h (6)	58.307 (6)	101.74 km/h (6)	19.201 (6)	82.82 km/h (5)	2:17.734 (6)	79.72 km/h
Lauf 2:	3.072 (2)	23.170 (2)	15.708 (2)	129.97 km/h (2)	37.734 (1)	169.57 km/h (2)	12.587 (2)	118.46 km/h (3)	1:32.271 (2)	119.00 km/h
Lauf 3:	3.099 (1)	23.097 (2)	15.322 (2)	133.15 km/h (3)	36.988 (2)	161.09 km/h (5)	12.808 (4)	124.15 km/h (2)	1:31.314 (2)	120.24 km/h
<b>601 BRETT Hans-Joachim</b>	<b>BMW Z4 M Coupé</b>		<b>DEU</b>							
Lauf 1:	4.610 (6)	31.139 (5)	21.474 (4)	104.65 km/h (2)	52.100 (4)	127.34 km/h (4)	16.972 (4)	90.23 km/h (4)	2:06.295 (4)	86.94 km/h
Lauf 2:	3.839 (5)	26.138 (6)	17.695 (5)	123.02 km/h (6)	42.610 (4)	164.40 km/h (3)	13.973 (5)	105.51 km/h (5)	1:44.255 (5)	105.32 km/h
Lauf 3:	3.733 (5)	25.188 (5)	17.577 (5)	129.52 km/h (4)	43.230 (5)	162.54 km/h (4)	13.872 (5)	109.86 km/h (5)	1:43.600 (5)	105.98 km/h
<b>603 HERGET Roland</b>	<b>Mitsubishi Lancer EVO CT9A</b>		<b>DEU</b>							
Lauf 1:	3.112 (1)	26.536 (2)	18.087 (2)	95.55 km/h (5)	46.798 (2)	134.90 km/h (2)	14.617 (3)	119.00 km/h (2)	1:49.150 (2)	100.60 km/h
Lauf 2:	2.993 (1)	23.496 (3)	16.001 (3)	125.51 km/h (3)	40.251 (3)	161.15 km/h (4)	12.928 (3)	125.27 km/h (1)	1:35.669 (3)	114.77 km/h
Lauf 3:	3.173 (2)	24.186 (4)	16.113 (4)	126.24 km/h (5)	39.484 (3)	165.05 km/h (3)	12.725 (2)	126.65 km/h (1)	1:35.681 (4)	114.76 km/h
<b>605 FOUQUET Christian</b>	<b>Subaru WRX STI Hatchback</b>		<b>DEU</b>							
Lauf 1:	3.516 (4)	27.305 (3)	19.314 (3)	104.26 km/h (3)	48.254 (3)	130.90 km/h (3)	14.383 (2)	114.99 km/h (3)	1:52.772 (3)	97.36 km/h
Lauf 2:	3.477 (4)	24.658 (4)	17.257 (4)	124.94 km/h (4)	42.627 (5)	154.31 km/h (5)	13.088 (4)	115.94 km/h (4)	1:41.107 (4)	108.60 km/h
Lauf 3:	3.656 (4)	23.139 (3)	15.910 (3)	137.54 km/h (2)	39.743 (4)	173.51 km/h (1)	12.787 (3)	123.43 km/h (4)	1:35.235 (3)	115.29 km/h
<b>607 BRANDL Rudolf</b>	<b>Porsche Cayman</b>		<b>DEU</b>							
Lauf 1:	3.386 (2)	25.247 (1)	17.063 (1)	119.85 km/h (1)	40.713 (1)	150.18 km/h (1)	13.538 (1)	119.83 km/h (1)	1:39.947 (1)	109.86 km/h
Lauf 2:	3.187 (3)	22.535 (1)	15.107 (1)	140.86 km/h (1)	37.761 (2)	173.31 km/h (1)	12.575 (1)	120.27 km/h (2)	1:31.165 (1)	120.44 km/h
Lauf 3:	3.314 (3)	22.285 (1)	14.511 (1)	146.11 km/h (1)	35.535 (1)	170.94 km/h (2)	11.767 (1)	123.90 km/h (3)	1:27.412 (1)	125.61 km/h

DNS = nicht gestartet | DNF = ausgefallen | DNC = nicht gewertet | DSQ = disqualifiziert



# 53. Bergrennen Eichenbühl

vom 11. - 12. September 2022


Veranstalter: MSC Erftal e.V. im AvD, Lukasstraße 6, 63897 Miltenberg

Strecke: Staatsstraße 507 zwischen Eichenbühl und Umpfenbach - Länge 3,05 km




Deutsche Automobil-Berg-Meisterschaft / DMSB Automobil-Berg-Cup

KW Berg-Cup / NSU Bergpokal im KW Berg-Cup

## Training - Sektorzeiten & Speeds

	50m	50m-Brücke	Sektor 3	Speed 1	Sektor 4	Speed 2	Sektor 5	Ziel-Speed	Laufzeit	Speed (Lauf)
<b>609 PFAAR Uwe</b>	<b>Mercedes-Benz W123C - 280CE</b>			<b>DEU</b>						
Lauf 1:	4.518 (5)	30.934 (4)	23.514 (6)	97.79 km/h (4)	54.488 (5)	120.75 km/h (5)	18.279 (5)	80.59 km/h (6)	2:11.733 (5)	83.35 km/h
Lauf 2:	4.174 (6)	25.743 (5)	19.177 (6)	124.26 km/h (5)	46.745 (6)	151.59 km/h (6)	14.255 (6)	89.96 km/h (6)	1:50.094 (6)	99.73 km/h
Lauf 3:	4.336 (6)	26.095 (6)	19.126 (6)	124.90 km/h (6)	46.762 (6)	151.36 km/h (6)	14.192 (6)	88.34 km/h (6)	1:50.511 (6)	99.36 km/h

### Gruppe NSU Bergpokal Klasse 11A: NSU Bergpokal

	50m	50m-Brücke	Sektor 3	Speed 1	Sektor 4	Speed 2	Sektor 5	Ziel-Speed	Laufzeit	Speed (Lauf)
<b>504 SZOTT Roman</b>	<b>NSU TT</b>			<b>DEU</b>						
Lauf 1:	4.320 (5)	29.860 (5)	21.630 (5)	89.25 km/h (4)	54.901 (4)	102.38 km/h (6)	17.588 (5)	84.94 km/h (5)	2:08.299 (3)	85.58 km/h
Lauf 2:	3.724 (3)	26.563 (8)	20.040 (10)	109.76 km/h (8)	47.313 (7)	125.02 km/h (10)	14.987 (9)	96.01 km/h (7)	1:52.627 (7)	97.49 km/h
Lauf 3:	3.832 (4)	26.709 (8)	19.763 (7)	102.89 km/h (10)	48.467 (6)	126.51 km/h (10)	15.034 (10)	97.43 km/h (7)	1:53.805 (8)	96.48 km/h
<b>510 HOFMANN Jannik</b>	<b>NSU TT RPM Davidovic</b>			<b>DEU</b>						
Lauf 1:	* (0)	29.794 (4)	19.466 (2)	99.19 km/h (3)	* (0)	* (0)	* (0)	* (0)	DNF (0)	*
Lauf 2:	3.949 (9)	25.249 (4)	16.957 (1)	120.75 km/h (4)	42.249 (1)	154.91 km/h (1)	13.098 (2)	107.99 km/h (1)	1:41.502 (2)	108.18 km/h
Lauf 3:	4.042 (6)	23.516 (3)	16.410 (1)	129.06 km/h (3)	41.012 (1)	159.80 km/h (1)	12.958 (3)	107.69 km/h (1)	1:37.938 (1)	112.11 km/h
<b>514 REICH Andreas</b>	<b>NSU Reich TT</b>			<b>DEU</b>						
Lauf 1:	4.254 (4)	28.206 (2)	18.993 (1)	102.61 km/h (1)	46.985 (1)	140.72 km/h (1)	15.679 (2)	96.12 km/h (1)	1:54.117 (1)	96.22 km/h
Lauf 2:	3.749 (4)	24.057 (2)	17.122 (2)	125.07 km/h (2)	42.449 (2)	154.78 km/h (2)	12.922 (1)	102.08 km/h (3)	1:40.299 (1)	109.47 km/h
Lauf 3:	* (0)	* (0)	* (0)	* (0)	* (0)	* (0)	* (0)	* (0)	DNF (0)	*

DNS = nicht gestartet | DNF = ausgefallen | DNC = nicht gewertet | DSQ = disqualifiziert





## Training - Sektorzeiten & Speeds

	50m	50m-Brücke	Sektor 3	Speed 1	Sektor 4	Speed 2	Sektor 5	Ziel-Speed	Laufzeit	Speed (Lauf)
<b>517 VOGEL Michael</b>	<b>NSU TT Davidovic</b>		<b>DEU</b>							
Lauf 1:	4.173 (3)	33.618 (8)	23.343 (8)	78.36 km/h (9)	58.149 (6)	100.71 km/h (7)	19.106 (7)	82.25 km/h (6)	2:18.389 (7)	79.34 km/h
Lauf 2:	3.875 (7)	25.973 (6)	18.588 (4)	118.52 km/h (5)	46.414 (5)	132.89 km/h (9)	14.649 (8)	90.04 km/h (10)	1:49.499 (5)	100.27 km/h
Lauf 3:	3.798 (3)	25.467 (4)	18.350 (4)	121.72 km/h (4)	45.576 (5)	142.59 km/h (5)	14.202 (6)	97.79 km/h (5)	1:47.393 (5)	102.24 km/h
<b>522 HINDMARSH Christian</b>	<b>NSU 1200C</b>		<b>DEU</b>							
Lauf 1:	3.942 (1)	26.563 (1)	20.068 (3)	99.97 km/h (2)	48.982 (2)	137.60 km/h (2)	15.183 (1)	94.75 km/h (2)	1:54.738 (2)	95.70 km/h
Lauf 2:	3.857 (5)	24.632 (3)	18.762 (6)	121.42 km/h (3)	45.165 (4)	146.18 km/h (3)	13.115 (3)	99.54 km/h (4)	1:45.531 (4)	104.05 km/h
Lauf 3:	3.897 (5)	23.467 (2)	17.749 (3)	131.26 km/h (2)	43.640 (3)	144.21 km/h (3)	12.565 (1)	99.08 km/h (4)	1:41.318 (3)	108.37 km/h
<b>523 KLEINEBERG Frank</b>	<b>NSU 67</b>		<b>DEU</b>							
Lauf 1:	* ()	* ()	* ()	* ()	* ()	* ()	* ()	* ()	DNS ()	*
Lauf 2:	3.529 (1)	23.784 (1)	17.937 (3)	130.51 km/h (1)	43.625 (3)	142.96 km/h (5)	13.368 (4)	103.77 km/h (2)	1:42.243 (3)	107.39 km/h
Lauf 3:	3.662 (2)	23.229 (1)	17.122 (2)	133.66 km/h (1)	42.784 (2)	150.63 km/h (2)	12.843 (2)	105.17 km/h (2)	1:39.640 (2)	110.20 km/h
<b>525 SCHWARZ Christoph</b>	<b>NSU TT Frank</b>		<b>DEU</b>							
Lauf 1:	* ()	* ()	* ()	* ()	* ()	* ()	* ()	* ()	DNS ()	*
Lauf 2:	3.890 (8)	26.300 (7)	18.659 (5)	116.23 km/h (6)	46.711 (6)	143.84 km/h (4)	14.133 (5)	96.08 km/h (6)	1:49.693 (6)	100.10 km/h
Lauf 3:	4.306 (10)	25.642 (5)	18.357 (5)	121.72 km/h (4)	45.036 (4)	143.94 km/h (4)	13.422 (4)	101.68 km/h (3)	1:46.763 (4)	102.84 km/h
<b>530 WALLSTEIN Bernd</b>	<b>NSU TT</b>		<b>DEU</b>							
Lauf 1:	4.458 (6)	29.732 (3)	23.235 (7)	89.16 km/h (5)	55.852 (5)	114.67 km/h (5)	16.317 (3)	91.07 km/h (4)	2:09.594 (5)	84.73 km/h
Lauf 2:	3.866 (6)	25.970 (5)	20.028 (9)	109.47 km/h (9)	49.549 (9)	137.94 km/h (6)	14.335 (6)	94.52 km/h (9)	1:53.748 (8)	96.53 km/h
Lauf 3:	4.236 (9)	25.954 (6)	19.770 (8)	115.52 km/h (6)	49.202 (8)	134.88 km/h (6)	14.106 (5)	94.67 km/h (9)	1:53.268 (7)	96.94 km/h
<b>531 WEIGERT Wolfgang</b>	<b>NSU TT</b>		<b>DEU</b>							
Lauf 1:	4.135 (2)	30.474 (6)	21.460 (4)	84.08 km/h (6)	54.895 (3)	115.75 km/h (4)	17.675 (6)	78.37 km/h (7)	2:08.639 (4)	85.36 km/h
Lauf 2:	3.708 (2)	26.947 (9)	19.757 (7)	99.53 km/h (11)	51.404 (11)	121.26 km/h (11)	15.664 (10)	94.82 km/h (8)	1:57.480 (10)	93.46 km/h
Lauf 3:	3.645 (1)	26.191 (7)	19.249 (6)	103.56 km/h (9)	48.797 (7)	134.58 km/h (7)	14.690 (7)	96.53 km/h (8)	1:52.572 (6)	97.54 km/h

DNS = nicht gestartet | DNF = ausgefallen | DNC = nicht gewertet | DSQ = disqualifiziert



## Training - Sektorzeiten & Speeds

	50m	50m-Brücke	Sektor 3	Speed 1	Sektor 4	Speed 2	Sektor 5	Ziel-Speed	Laufzeit	Speed (Lauf)
<b>532 MÜLLER Fritz</b>	<b>NSU 1200TT</b>		<b>DEU</b>							
Lauf 1:	4.755 (7)	31.184 (7)	22.986 (6)	83.46 km/h (7)	58.458 (7)	116.85 km/h (3)	16.461 (4)	92.68 km/h (3)	2:13.844 (6)	82.04 km/h
Lauf 2:	3.982 (10)	27.087 (10)	19.823 (8)	110.33 km/h (7)	49.269 (8)	133.54 km/h (8)	14.499 (7)	97.25 km/h (5)	1:54.660 (9)	95.76 km/h
Lauf 3:	4.055 (7)	26.875 (9)	19.821 (9)	105.00 km/h (7)	50.012 (10)	132.96 km/h (9)	14.919 (8)	97.60 km/h (6)	1:55.682 (9)	94.92 km/h
<b>533 KRSTOFIAK Thomas</b>	<b>NSU 1200C Ranzkiste</b>		<b>DEU</b>							
Lauf 1:	4.856 (8)	34.912 (9)	25.620 (9)	79.62 km/h (8)	1:01.006 (8)	95.77 km/h (8)	21.149 (8)	72.86 km/h (8)	2:27.543 (8)	74.42 km/h
Lauf 2:	4.486 (11)	28.038 (11)	20.701 (11)	104.61 km/h (10)	50.812 (10)	134.96 km/h (7)	16.194 (11)	84.01 km/h (11)	2:00.231 (11)	91.32 km/h
Lauf 3:	4.156 (8)	26.944 (10)	20.667 (10)	104.79 km/h (8)	49.360 (9)	133.87 km/h (8)	14.965 (9)	90.28 km/h (10)	1:56.092 (10)	94.58 km/h



### Gruppe E1-FIA,E1-BERG,H,FS,CTC/CGT Klasse 12: - 1150 ccm

	50m	50m-Brücke	Sektor 3	Speed 1	Sektor 4	Speed 2	Sektor 5	Ziel-Speed	Laufzeit	Speed (Lauf)
<b>432 HESSBERGER Jürgen</b>	<b>Fiat 127 Sport Martini Racing</b>		<b>DEU</b>							
Lauf 1:	4.253 (1)	28.343 (2)	18.752 (1)	98.70 km/h (3)	45.924 (1)	141.97 km/h (1)	14.569 (1)	102.00 km/h (1)	1:51.841 (1)	98.18 km/h
Lauf 2:	3.920 (2)	24.747 (2)	16.409 (1)	131.50 km/h (1)	41.287 (1)	163.12 km/h (1)	12.791 (1)	106.21 km/h (1)	1:39.154 (1)	110.74 km/h
Lauf 3:	3.891 (1)	23.742 (1)	16.229 (1)	135.71 km/h (1)	40.851 (1)	158.04 km/h (1)	12.728 (1)	106.65 km/h (1)	1:37.441 (1)	112.68 km/h
<b>433 RAUCH Marco</b>	<b>Fiat 128 Coupé</b>		<b>DEU</b>							
Lauf 1:	4.412 (2)	29.347 (3)	20.719 (3)	92.76 km/h (4)	53.416 (4)	118.25 km/h (4)	16.859 (4)	96.11 km/h (2)	2:04.753 (3)	88.01 km/h
Lauf 2:	3.940 (3)	25.128 (5)	18.546 (4)	116.47 km/h (5)	45.389 (3)	142.81 km/h (4)	14.138 (5)	102.75 km/h (2)	1:47.141 (4)	102.48 km/h
Lauf 3:	3.894 (2)	24.190 (3)	17.583 (3)	128.30 km/h (3)	43.882 (2)	148.18 km/h (2)	13.581 (4)	102.06 km/h (2)	1:43.130 (2)	106.47 km/h


DNS = nicht gestartet | DNF = ausgefallen | DNC = nicht gewertet | DSQ = disqualifiziert



## Training - Sektorzeiten & Speeds



	50m	50m-Brücke	Sektor 3	Speed 1	Sektor 4	Speed 2	Sektor 5	Ziel-Speed	Laufzeit	Speed (Lauf)
<b>434 RAUCH Rolf</b>	<b>Fiat 128 Rallye</b>		<b>DEU</b>							
Lauf 1:	4.989 (4)	30.686 (4)	20.913 (4)	91.80 km/h (5)	52.511 (3)	129.31 km/h (3)	16.514 (3)	95.48 km/h (3)	2:05.613 (4)	87.41 km/h
Lauf 2:	3.890 (1)	25.094 (3)	17.941 (2)	124.73 km/h (3)	45.409 (4)	144.06 km/h (3)	13.735 (3)	101.92 km/h (3)	1:46.069 (3)	103.52 km/h
Lauf 3:	3.911 (3)	24.760 (4)	17.495 (2)	130.83 km/h (2)	44.741 (4)	145.59 km/h (3)	13.530 (3)	101.52 km/h (3)	1:44.437 (4)	105.14 km/h
<b>450 WERNER Uwe</b>	<b>Ford Fiesta RS</b>		<b>DEU</b>							
Lauf 1:	4.508 (3)	26.462 (1)	20.191 (2)	105.36 km/h (1)	49.295 (2)	130.56 km/h (2)	14.842 (2)	90.97 km/h (4)	1:55.298 (2)	95.23 km/h
Lauf 2:	4.291 (5)	24.301 (1)	18.464 (3)	126.16 km/h (2)	44.391 (2)	144.50 km/h (2)	13.184 (2)	99.65 km/h (4)	1:44.631 (2)	104.94 km/h
Lauf 3:	4.346 (5)	23.960 (2)	18.293 (4)	128.11 km/h (4)	44.117 (3)	144.93 km/h (4)	12.985 (2)	97.55 km/h (4)	1:43.701 (3)	105.88 km/h
<b>455 FARRENKOPF Marco</b>	<b>Peugeot 206 CBR 1000</b>		<b>DEU</b>							
Lauf 1:	* ( )	30.941 (5)	21.650 (5)	102.50 km/h (2)	* ( )	* ( )	* ( )	* ( )	DNF ( )	*
Lauf 2:	4.098 (4)	25.119 (4)	18.784 (5)	119.96 km/h (4)	47.370 (5)	139.28 km/h (5)	14.057 (4)	94.94 km/h (5)	1:49.428 (5)	100.34 km/h
Lauf 3:	4.064 (4)	24.832 (5)	18.795 (5)	121.32 km/h (5)	47.103 (5)	137.50 km/h (5)	13.765 (5)	95.39 km/h (5)	1:48.559 (5)	101.14 km/h

### Gruppe E1-FIA,E1-BERG,H,FS,CTC/CGT Klasse 13: - 1400 ccm

	50m	50m-Brücke	Sektor 3	Speed 1	Sektor 4	Speed 2	Sektor 5	Ziel-Speed	Laufzeit	Speed (Lauf)
<b>399 MAYER Tobias</b>	<b>VW Minichberger Scirocco</b>		<b>DEU</b>							
Lauf 1:	3.885 (3)	25.603 (1)	17.128 (2)	114.20 km/h (1)	42.095 (1)	* ( )	13.866 (1)	118.04 km/h (3)	1:42.577 (1)	107.04 km/h
Lauf 2:	3.569 (3)	24.072 (13)	16.481 (8)	125.14 km/h (13)	37.475 (2)	180.01 km/h (3)	12.393 (6)	125.07 km/h (3)	1:33.990 (7)	116.82 km/h
Lauf 3:	3.570 (3)	22.234 (5)	14.773 (3)	139.63 km/h (6)	36.085 (2)	183.54 km/h (3)	11.884 (2)	127.74 km/h (1)	1:28.546 (3)	124.00 km/h

DNS = nicht gestartet | DNF = ausgefallen | DNC = nicht gewertet | DSQ = disqualifiziert







## Training - Sektorzeiten & Speeds

	50m	50m-Brücke	Sektor 3	Speed 1	Sektor 4	Speed 2	Sektor 5	Ziel-Speed	Laufzeit	Speed (Lauf)
<b>400 WEISSDORN Franz</b>	<b>VW Polo GT</b>		<b>DEU</b>							
Lauf 1:	3.783 (2)	25.906 (2)	16.361 (1)	105.67 km/h (10)	42.735 (2)	147.42 km/h (4)	14.620 (4)	119.76 km/h (1)	1:43.405 (2)	106.18 km/h
Lauf 2:	3.414 (2)	22.112 (1)	15.018 (1)	126.62 km/h (12)	36.634 (1)	157.16 km/h (13)	12.868 (11)	127.25 km/h (1)	1:30.046 (1)	121.94 km/h
Lauf 3:	3.471 (2)	21.794 (2)	14.416 (1)	134.32 km/h (10)	35.880 (1)	162.73 km/h (11)	12.576 (11)	125.43 km/h (3)	1:28.137 (2)	124.58 km/h
<b>403 PRÖSCHEL Thomas</b>	<b>VW Schneider Corrado 16V</b>		<b>DEU</b>							
Lauf 1:	4.095 (5)	26.406 (5)	17.310 (3)	111.31 km/h (3)	42.891 (3)	146.46 km/h (5)	14.020 (2)	118.36 km/h (2)	1:44.722 (3)	104.85 km/h
Lauf 2:	3.654 (6)	22.317 (5)	15.466 (4)	131.46 km/h (7)	38.228 (4)	170.13 km/h (7)	12.421 (7)	126.65 km/h (2)	1:32.086 (4)	119.24 km/h
Lauf 3:	3.664 (9)	21.619 (1)	14.911 (4)	141.58 km/h (3)	36.213 (3)	189.26 km/h (1)	11.710 (1)	125.93 km/h (2)	1:28.117 (1)	124.61 km/h
<b>404 HÜLSMANN Markus</b>	<b>VW Golf 1 16V</b>		<b>DEU</b>							
Lauf 1:	4.434 (11)	27.245 (11)	18.462 (8)	111.09 km/h (4)	44.267 (6)	144.23 km/h (7)	14.022 (3)	112.65 km/h (5)	1:48.430 (7)	101.26 km/h
Lauf 2:	3.697 (8)	24.041 (12)	16.598 (11)	133.33 km/h (6)	39.061 (8)	172.13 km/h (4)	12.357 (5)	118.61 km/h (5)	1:35.754 (9)	114.67 km/h
Lauf 3:	3.621 (6)	22.655 (8)	16.085 (9)	135.96 km/h (8)	37.913 (7)	179.00 km/h (4)	12.018 (3)	119.51 km/h (5)	1:32.292 (8)	118.97 km/h
<b>405 ABB Nils</b>	<b>VW Schneider Polo 2 8V</b>		<b>DEU</b>							
Lauf 1:	4.182 (8)	26.323 (4)	17.523 (4)	100.77 km/h (13)	43.804 (5)	139.26 km/h (10)	14.965 (8)	107.08 km/h (7)	1:46.797 (4)	102.81 km/h
Lauf 2:	3.821 (12)	22.245 (4)	15.319 (3)	134.11 km/h (2)	37.994 (3)	170.53 km/h (6)	12.234 (3)	115.36 km/h (9)	1:31.613 (2)	119.85 km/h
Lauf 3:	3.812 (12)	22.083 (4)	15.346 (5)	130.30 km/h (13)	37.988 (8)	171.36 km/h (7)	12.167 (6)	114.32 km/h (8)	1:31.396 (6)	120.14 km/h
<b>406 DUSCHER Frank</b>	<b>VW Polo 8V</b>		<b>DEU</b>							
Lauf 1:	4.175 (6)	26.102 (3)	18.315 (7)	104.34 km/h (11)	45.586 (9)	143.98 km/h (8)	14.844 (7)	102.58 km/h (8)	1:49.022 (8)	100.71 km/h
Lauf 2:	3.731 (10)	22.204 (2)	16.317 (7)	129.96 km/h (9)	39.754 (9)	170.06 km/h (8)	12.092 (1)	115.89 km/h (8)	1:34.098 (8)	116.69 km/h
Lauf 3:	3.657 (8)	22.025 (3)	15.890 (8)	138.02 km/h (7)	38.768 (9)	168.91 km/h (8)	12.211 (7)	113.27 km/h (9)	1:32.551 (9)	118.64 km/h
<b>407 LOHMANN Frank</b>	<b>VW Polo 86C 8V</b>		<b>DEU</b>							
Lauf 1:	4.197 (9)	27.104 (9)	18.491 (9)	100.67 km/h (14)	45.896 (10)	138.02 km/h (11)	14.829 (6)	107.83 km/h (6)	1:50.517 (9)	99.35 km/h
Lauf 2:	3.584 (4)	22.897 (6)	16.144 (6)	133.53 km/h (5)	38.478 (7)	171.81 km/h (5)	12.316 (4)	117.44 km/h (6)	1:33.419 (6)	117.53 km/h
Lauf 3:	3.600 (4)	22.390 (6)	15.592 (7)	140.36 km/h (5)	37.739 (5)	176.14 km/h (6)	12.025 (5)	115.40 km/h (6)	1:31.346 (5)	120.20 km/h

DNS = nicht gestartet | DNF = ausgefallen | DNC = nicht gewertet | DSQ = disqualifiziert







## Training - Sektorzeiten & Speeds

	50m	50m-Brücke	Sektor 3	Speed 1	Sektor 4	Speed 2	Sektor 5	Ziel-Speed	Laufzeit	Speed (Lauf)
<b>408 MÜLLER Nico</b>	<b>VW Schneider Polo 16V</b>		<b>DEU</b>							
Lauf 1:	4.615 (15)	26.530 (6)	17.647 (6)	106.92 km/h (7)	43.789 (4)	145.76 km/h (6)	14.987 (9)	102.28 km/h (9)	1:47.568 (5)	102.07 km/h
Lauf 2:	3.685 (7)	22.228 (3)	15.574 (5)	133.88 km/h (3)	38.361 (5)	181.23 km/h (1)	12.157 (2)	116.79 km/h (7)	1:32.005 (3)	119.34 km/h
Lauf 3:	3.671 (10)	22.478 (7)	15.535 (6)	134.64 km/h (9)	37.785 (6)	178.61 km/h (5)	12.024 (4)	114.47 km/h (7)	1:31.493 (7)	120.01 km/h
<b>409 WINKLER Stefan</b>	<b>Fiat 127</b>		<b>DEU</b>							
Lauf 1:	4.490 (12)	27.806 (12)	19.160 (12)	109.47 km/h (6)	46.747 (12)	141.92 km/h (9)	15.425 (11)	99.48 km/h (10)	1:53.628 (10)	96.63 km/h
Lauf 2:	3.883 (13)	23.130 (9)	16.568 (10)	130.97 km/h (8)	40.247 (10)	158.19 km/h (12)	12.727 (9)	113.97 km/h (10)	1:36.555 (10)	113.72 km/h
Lauf 3:	3.862 (14)	22.898 (9)	16.764 (14)	127.80 km/h (14)	42.200 (14)	158.57 km/h (14)	13.003 (14)	109.33 km/h (12)	1:38.727 (13)	111.22 km/h
<b>411 PLEIN Philipp</b>	<b>VW Polo</b>		<b>DEU</b>							
Lauf 1:	4.178 (7)	55.271 (17)	19.084 (11)	113.01 km/h (2)	44.764 (8)	156.87 km/h (1)	33.868 (17)	76.39 km/h (16)	2:37.165 (17)	69.86 km/h
Lauf 2:	3.718 (9)	23.261 (10)	16.516 (9)	138.91 km/h (1)	40.992 (11)	164.40 km/h (9)	12.585 (8)	109.15 km/h (12)	1:37.072 (11)	113.11 km/h
Lauf 3:	3.615 (5)	22.910 (10)	16.381 (11)	142.91 km/h (2)	40.435 (11)	165.13 km/h (10)	12.570 (10)	102.98 km/h (15)	1:35.911 (11)	114.48 km/h
<b>417 MARKERT Simon</b>	<b>VW Schneider Polo 8V</b>		<b>DEU</b>							
Lauf 1:	4.518 (13)	27.959 (13)	19.469 (13)	103.81 km/h (12)	48.545 (13)	135.55 km/h (12)	15.637 (12)	99.21 km/h (11)	1:56.128 (12)	94.55 km/h
Lauf 2:	3.782 (11)	23.078 (8)	17.873 (14)	128.88 km/h (10)	41.089 (12)	160.42 km/h (10)	13.097 (13)	105.93 km/h (13)	1:38.919 (12)	111.00 km/h
Lauf 3:	3.855 (13)	23.108 (13)	16.117 (10)	140.75 km/h (4)	40.932 (12)	159.99 km/h (13)	12.781 (12)	103.15 km/h (14)	1:36.793 (12)	113.44 km/h
<b>419 LÄNGERER Marc</b>	<b>VW Polo II 16V</b>		<b>DEU</b>							
Lauf 1:	4.607 (14)	27.108 (10)	18.930 (10)	105.91 km/h (9)	46.373 (11)	147.94 km/h (3)	16.776 (14)	67.87 km/h (17)	1:53.794 (11)	96.49 km/h
Lauf 2:	* ()	* ()	* ()	* ()	* ()	* ()	* ()	* ()	DNS ()	*
Lauf 3:	* ()	* ()	* ()	* ()	* ()	* ()	* ()	* ()	DNS ()	*
<b>421 GRIMM Thomas</b>	<b>VW Polo 1</b>		<b>DEU</b>							
Lauf 1:	4.717 (16)	29.367 (14)	20.052 (14)	94.28 km/h (15)	52.164 (14)	131.65 km/h (14)	16.627 (13)	96.18 km/h (13)	2:02.927 (14)	89.32 km/h
Lauf 2:	4.058 (14)	24.219 (14)	16.875 (12)	119.69 km/h (14)	41.962 (13)	160.42 km/h (11)	13.318 (14)	111.68 km/h (11)	1:40.432 (13)	109.33 km/h
Lauf 3:	4.053 (15)	24.249 (15)	16.741 (13)	119.77 km/h (15)	41.366 (13)	160.51 km/h (12)	13.146 (15)	111.71 km/h (10)	1:39.555 (14)	110.29 km/h

DNS = nicht gestartet | DNF = ausgefallen | DNC = nicht gewertet | DSQ = disqualifiziert








## Training - Sektorzeiten & Speeds

	50m	50m-Brücke	Sektor 3	Speed 1	Sektor 4	Speed 2	Sektor 5	Ziel-Speed	Laufzeit	Speed (Lauf)
<b>422 VÖLKER Jörg</b>	<b>Suzuki Swift GTI</b>		<b>DEU</b>							
Lauf 1:	4.212 (10)	31.660 (15)	22.064 (17)	79.92 km/h (17)	53.693 (16)	108.48 km/h (15)	17.047 (15)	96.83 km/h (12)	2:08.676 (15)	85.33 km/h
Lauf 2:	* ()	* ()	* ()	* ()	* ()	* ()	* ()	* ()	DNS ()	*
Lauf 3:	3.796 (11)	23.076 (12)	16.465 (12)	131.09 km/h (12)	40.092 (10)	167.69 km/h (9)	12.280 (9)	108.69 km/h (13)	1:35.709 (10)	114.72 km/h
<b>424 FAULHABER Sophia</b>	<b>VW Minichberger Polo II 8V</b>		<b>DEU</b>							
Lauf 1:	6.059 (17)	34.052 (16)	21.433 (16)	86.53 km/h (16)	54.574 (17)	107.36 km/h (16)	17.759 (16)	93.13 km/h (14)	2:13.877 (16)	82.02 km/h
Lauf 2:	4.219 (15)	28.593 (15)	18.285 (15)	115.76 km/h (15)	45.580 (15)	131.69 km/h (15)	15.163 (15)	100.59 km/h (14)	1:51.840 (15)	98.18 km/h
Lauf 3:	4.326 (16)	24.652 (16)	17.143 (15)	117.48 km/h (16)	43.314 (15)	136.49 km/h (16)	13.903 (16)	111.31 km/h (11)	1:43.338 (16)	106.25 km/h
<b>425 KOHLER Thomas</b>	<b>Fiat X1/9 16V</b>		<b>DEU</b>							
Lauf 1:	3.675 (1)	27.054 (8)	17.606 (5)	106.13 km/h (8)	44.612 (7)	149.34 km/h (2)	14.750 (5)	116.27 km/h (4)	1:47.697 (6)	101.95 km/h
Lauf 2:	3.222 (1)	22.917 (7)	15.236 (2)	127.13 km/h (11)	38.448 (6)	181.10 km/h (2)	12.746 (10)	121.88 km/h (4)	1:32.569 (5)	118.61 km/h
Lauf 3:	3.328 (1)	22.981 (11)	14.759 (2)	144.67 km/h (1)	37.592 (4)	186.30 km/h (2)	12.214 (8)	123.22 km/h (4)	1:30.874 (4)	120.83 km/h
<b>426 CHRISTALL Rene</b>	<b>Simca Rallye 2</b>		<b>DEU</b>							
Lauf 1:	3.926 (4)	26.830 (7)	20.389 (15)	109.48 km/h (5)	52.952 (15)	134.74 km/h (13)	15.090 (10)	90.19 km/h (15)	1:59.187 (13)	92.12 km/h
Lauf 2:	3.602 (5)	23.811 (11)	17.703 (13)	133.72 km/h (4)	45.094 (14)	140.83 km/h (14)	12.962 (12)	98.61 km/h (15)	1:43.172 (14)	106.42 km/h
Lauf 3:	3.621 (6)	23.465 (14)	17.394 (16)	134.31 km/h (11)	45.561 (16)	139.31 km/h (15)	12.824 (13)	100.52 km/h (16)	1:42.865 (15)	106.74 km/h

DNS = nicht gestartet | DNF = ausgefallen | DNC = nicht gewertet | DSQ = disqualifiziert




## Training - Sektorzeiten & Speeds

### Gruppe E1-FIA,E1-BERG,H,FS,CTC/CGT Klasse 14: - 1600 ccm


	50m	50m-Brücke	Sektor 3		Speed 1	Sektor 4		Speed 2	Sektor 5		Ziel-Speed	Laufzeit	Speed (Lauf)
<b>360 HEINDRICHS Andy</b>	<b>Opel Wiebe Corsa 16V RR</b>				<b>DEU</b>								
Lauf 1:	4.089 (3)	24.613 (1)	15.944 (3)	111.21 km/h (7)	38.511 (1)	161.79 km/h (2)	13.166 (1)	117.82 km/h (2)	1:36.323 (1)	113.99 km/h			
Lauf 2:	3.555 (2)	22.144 (1)	14.304 (1)	134.94 km/h (3)	36.051 (1)	167.93 km/h (2)	12.180 (1)	*	1:28.234 (1)	124.44 km/h			
Lauf 3:	3.641 (4)	21.455 (1)	14.312 (1)	137.02 km/h (3)	34.957 (1)	186.68 km/h (3)	11.501 (1)	127.66 km/h (3)	1:25.866 (1)	127.87 km/h			
<b>362 BILEN Sarp</b>	<b>VW Spieß Golf</b>				<b>DEU</b>								
Lauf 1:	4.223 (7)	25.137 (4)	16.981 (5)	113.78 km/h (6)	42.836 (6)	156.01 km/h (4)	13.910 (3)	115.07 km/h (5)	1:43.087 (4)	106.51 km/h			
Lauf 2:	4.110 (5)	23.856 (5)	15.991 (5)	132.77 km/h (4)	40.974 (5)	159.08 km/h (5)	13.430 (5)	113.85 km/h (4)	1:38.361 (4)	111.63 km/h			
Lauf 3:	3.714 (6)	21.882 (3)	14.941 (3)	141.88 km/h (2)	36.832 (4)	190.79 km/h (2)	11.696 (3)	123.27 km/h (4)	1:29.065 (4)	123.28 km/h			
<b>363 KATAJA Mikko</b>	<b>Toyota Starlet</b>				<b>FIN</b>								
Lauf 1:	3.941 (2)	25.102 (3)	15.858 (1)	123.22 km/h (3)	39.693 (2)	164.00 km/h (1)	13.519 (2)	120.29 km/h (1)	1:38.113 (2)	111.91 km/h			
Lauf 2:	*	24.853 (6)	15.435 (2)	123.83 km/h (6)	*	*	*	*	DNF	*			
Lauf 3:	3.437 (1)	21.640 (2)	14.342 (2)	145.21 km/h (1)	35.720 (2)	194.64 km/h (1)	11.684 (2)	127.96 km/h (2)	1:26.823 (2)	126.46 km/h			
<b>364 FAULHABER Stefan</b>	<b>Opel Minichberger Kadett 16V</b>				<b>DEU</b>								
Lauf 1:	3.903 (1)	26.395 (6)	17.652 (7)	103.29 km/h (8)	45.063 (8)	145.98 km/h (7)	14.140 (4)	115.93 km/h (4)	1:47.153 (7)	102.47 km/h			
Lauf 2:	*	22.608 (4)	*	*	*	*	*	*	DNF	*			
Lauf 3:	*	*	*	*	*	*	*	*	DNS	*			
<b>366 GLAS Wolfgang</b>	<b>VW Golf Minichberger 16V</b>				<b>DEU</b>								
Lauf 1:	4.220 (6)	25.896 (5)	17.177 (6)	118.68 km/h (4)	42.526 (4)	157.31 km/h (3)	14.499 (6)	113.75 km/h (6)	1:44.318 (5)	105.26 km/h			
Lauf 2:	3.542 (1)	22.407 (2)	15.635 (3)	141.11 km/h (1)	37.719 (3)	172.99 km/h (1)	12.346 (2)	125.56 km/h (2)	1:31.649 (3)	119.80 km/h			
Lauf 3:	3.498 (2)	22.245 (5)	15.219 (5)	133.55 km/h (5)	37.076 (5)	176.54 km/h (5)	12.406 (5)	119.07 km/h (5)	1:30.444 (5)	121.40 km/h			

DNS = nicht gestartet | DNF = ausgefallen | DNC = nicht gewertet | DSQ = disqualifiziert

## Training - Sektorzeiten & Speeds

	50m	50m-Brücke	Sektor 3	Speed 1	Sektor 4	Speed 2	Sektor 5	Ziel-Speed	Laufzeit	Speed (Lauf)
<b>373 SCHNEIDER Valentin</b>	<b>VW Golf 1 16V TSM</b>		<b>AUT</b>							
Lauf 1:	4.206 (5)	24.907 (2)	15.880 (2)	123.23 km/h (2)	40.323 (3)	152.28 km/h (5)	14.170 (5)	116.14 km/h (3)	1:39.486 (3)	110.37 km/h
Lauf 2:	3.562 (3)	22.546 (3)	15.744 (4)	136.90 km/h (2)	36.847 (2)	162.93 km/h (4)	12.569 (3)	128.50 km/h (1)	1:31.268 (2)	120.31 km/h
Lauf 3:	3.615 (3)	21.974 (4)	15.123 (4)	134.80 km/h (4)	35.770 (3)	177.63 km/h (4)	11.986 (4)	128.04 km/h (1)	1:28.468 (3)	124.11 km/h
<b>374 KOOB Sven</b>	<b>Fiat Uno Super 1600</b>		<b>DEU</b>							
Lauf 1:	4.521 (8)	27.092 (7)	16.849 (4)	123.86 km/h (1)	42.628 (5)	149.98 km/h (6)	14.787 (7)	102.64 km/h (8)	1:45.877 (6)	103.71 km/h
Lauf 2:	* ( )	* ( )	* ( )	* ( )	* ( )	* ( )	* ( )	* ( )	DNS ( )	* ( )
Lauf 3:	* ( )	* ( )	* ( )	* ( )	* ( )	* ( )	* ( )	* ( )	DNS ( )	* ( )
<b>375 D'ACRI Stefano</b>	<b>Citroën Saxo VTS</b>		<b>DEU</b>							
Lauf 1:	4.115 (4)	27.297 (8)	18.981 (8)	115.74 km/h (5)	44.289 (7)	144.93 km/h (8)	15.004 (8)	106.68 km/h (7)	1:49.686 (8)	100.10 km/h
Lauf 2:	3.686 (4)	25.883 (7)	17.494 (6)	127.90 km/h (5)	40.936 (4)	163.83 km/h (3)	13.200 (4)	116.85 km/h (3)	1:41.199 (5)	108.50 km/h
Lauf 3:	3.665 (5)	24.300 (6)	16.525 (6)	133.48 km/h (6)	39.402 (6)	160.31 km/h (6)	13.069 (6)	115.47 km/h (6)	1:36.961 (6)	113.24 km/h






### Gruppe E1-FIA,E1-BERG,H,FS,CTC/CGT Klasse 15: - 2000 ccm

	50m	50m-Brücke	Sektor 3	Speed 1	Sektor 4	Speed 2	Sektor 5	Ziel-Speed	Laufzeit	Speed (Lauf)
<b>300 BUCK Erwin</b>	<b>VW Spieß Scirocco</b>		<b>DEU</b>							
Lauf 1:	3.946 (3)	24.057 (1)	15.066 (1)	136.36 km/h (1)	37.580 (2)	164.02 km/h (1)	13.007 (1)	122.71 km/h (2)	1:33.656 (1)	117.24 km/h
Lauf 2:	3.522 (4)	21.903 (4)	13.725 (1)	156.03 km/h (1)	36.050 (2)	163.94 km/h (6)	11.731 (1)	* ( )	1:26.931 (1)	126.31 km/h
Lauf 3:	3.387 (3)	21.141 (1)	13.732 (2)	152.68 km/h (1)	33.495 (1)	186.41 km/h (3)	11.149 (1)	136.10 km/h (1)	1:22.904 (1)	132.44 km/h

DNS = nicht gestartet | DNF = ausgefallen | DNC = nicht gewertet | DSQ = disqualifiziert



## Training - Sektorzeiten & Speeds

	50m	50m-Brücke	Sektor 3	Speed 1	Sektor 4	Speed 2	Sektor 5	Ziel-Speed	Laufzeit	Speed (Lauf)
<b>301 STRASSER JUN. Thomas</b>	<b>VW Minichberger Scirocco</b>		<b>AUT</b>							
Lauf 1:	3.833 (2)	25.099 (5)	15.425 (2)	120.69 km/h (6)	38.358 (3)	160.72 km/h (3)	13.537 (6)	120.68 km/h (4)	1:36.252 (2)	114.08 km/h
Lauf 2:	3.440 (3)	21.703 (2)	14.129 (2)	131.30 km/h (7)	36.282 (3)	179.14 km/h (2)	13.570 (6)	124.69 km/h (2)	1:29.124 (3)	123.20 km/h
Lauf 3:	3.438 (4)	21.483 (2)	13.562 (1)	151.52 km/h (3)	33.955 (2)	193.45 km/h (1)	11.324 (2)	132.99 km/h (2)	1:23.762 (2)	131.09 km/h
<b>302 REICH Markus</b>	<b>VW Corrado R</b>		<b>AUT</b>							
Lauf 1:	3.364 (1)	25.892 (10)	17.271 (10)	107.14 km/h (12)	43.556 (11)	159.62 km/h (4)	13.731 (7)	123.72 km/h (1)	1:43.814 (10)	105.77 km/h
Lauf 2:	3.164 (1)	22.386 (5)	14.821 (5)	137.82 km/h (5)	53.706 (19)	104.54 km/h (19)	18.245 (17)	68.24 km/h (16)	1:52.322 (17)	97.75 km/h
Lauf 3:	* ()	* ()	* ()	* ()	* ()	* ()	* ()	* ()	DNS ()	*
<b>303 WIMMER Norbert</b>	<b>BMW 2002 8V</b>		<b>DEU</b>							
Lauf 1:	4.183 (11)	24.717 (3)	15.513 (3)	126.27 km/h (2)	39.273 (4)	161.58 km/h (2)	13.394 (3)	113.74 km/h (10)	1:37.080 (3)	113.10 km/h
Lauf 2:	* ()	21.563 (1)	14.147 (3)	141.38 km/h (4)	37.048 (4)	185.52 km/h (1)	* ()	* ()	DNF ()	*
Lauf 3:	* ()	* ()	* ()	* ()	* ()	* ()	* ()	* ()	DNS ()	*
<b>304 PAULICK Ralph</b>	<b>VW Golf 1 Minichberger</b>		<b>DEU</b>							
Lauf 1:	4.059 (8)	24.772 (4)	15.733 (4)	125.05 km/h (3)	39.284 (5)	157.63 km/h (7)	13.447 (4)	118.63 km/h (6)	1:37.295 (4)	112.85 km/h
Lauf 2:	3.566 (5)	21.810 (3)	14.204 (4)	147.55 km/h (3)	35.986 (1)	178.10 km/h (3)	12.329 (2)	123.25 km/h (3)	1:27.895 (2)	124.92 km/h
Lauf 3:	3.602 (8)	21.918 (3)	14.034 (3)	150.14 km/h (4)	36.192 (3)	192.25 km/h (2)	11.674 (3)	129.15 km/h (3)	1:27.420 (3)	125.60 km/h
<b>307 WEISS Werner</b>	<b>Ford Escort RS 1800</b>		<b>DEU</b>							
Lauf 1:	4.502 (16)	25.311 (7)	16.657 (7)	116.86 km/h (7)	40.999 (8)	154.75 km/h (9)	14.096 (10)	116.34 km/h (8)	1:41.565 (8)	108.11 km/h
Lauf 2:	3.418 (2)	22.514 (6)	14.988 (7)	133.59 km/h (6)	37.641 (6)	158.38 km/h (7)	13.769 (7)	118.66 km/h (4)	1:32.330 (5)	118.92 km/h
Lauf 3:	* ()	* ()	* ()	* ()	* ()	* ()	* ()	* ()	DNS ()	*
<b>310 RAUCH Michael</b>	<b>Opel Briegel Kadett 8V</b>		<b>DEU</b>							
Lauf 1:	3.998 (6)	25.323 (8)	17.036 (8)	108.89 km/h (10)	41.333 (9)	150.47 km/h (10)	13.757 (9)	116.52 km/h (7)	1:41.447 (7)	108.23 km/h
Lauf 2:	3.918 (14)	26.566 (17)	19.005 (18)	95.72 km/h (19)	43.694 (15)	144.30 km/h (12)	14.447 (10)	116.78 km/h (6)	1:47.630 (15)	102.02 km/h
Lauf 3:	3.567 (6)	22.941 (11)	15.102 (7)	124.73 km/h (12)	38.168 (9)	173.48 km/h (5)	12.803 (9)	110.51 km/h (12)	1:32.581 (9)	118.60 km/h

DNS = nicht gestartet | DNF = ausgefallen | DNC = nicht gewertet | DSQ = disqualifiziert



## Training - Sektorzeiten & Speeds

	50m	50m-Brücke	Sektor 3	Speed 1	Sektor 4	Speed 2	Sektor 5	Ziel-Speed	Laufzeit	Speed (Lauf)
<b>312 SCHÖNBORN Rainer</b>	<b>VW Golf 1 Minichberger STW 17</b>		<b>DEU</b>							
Lauf 1:	4.136 (10)	25.590 (9)	16.613 (6)	123.76 km/h (4)	42.474 (10)	159.03 km/h (6)	13.740 (8)	121.20 km/h (3)	1:42.553 (9)	107.07 km/h
Lauf 2:	3.802 (7)	23.282 (7)	14.903 (6)	148.94 km/h (2)	37.306 (5)	170.95 km/h (5)	12.658 (3)	125.63 km/h (1)	1:31.951 (4)	119.41 km/h
Lauf 3:	3.810 (14)	22.467 (8)	14.796 (5)	142.91 km/h (5)	37.172 (4)	180.70 km/h (4)	12.231 (4)	127.92 km/h (4)	1:30.476 (5)	121.36 km/h
<b>313 WEBER Jens</b>	<b>Opel Kadett C</b>		<b>DEU</b>							
Lauf 1:	5.125 (18)	27.285 (15)	18.330 (15)	97.52 km/h (17)	47.188 (17)	118.22 km/h (17)	17.165 (17)	104.58 km/h (14)	1:55.093 (16)	95.40 km/h
Lauf 2:	3.810 (9)	24.774 (14)	16.626 (13)	105.62 km/h (15)	41.082 (11)	135.56 km/h (16)	14.728 (12)	110.93 km/h (10)	1:41.020 (10)	108.69 km/h
Lauf 3:	3.442 (5)	22.066 (4)	14.919 (6)	132.64 km/h (9)	37.412 (5)	156.41 km/h (11)	12.597 (7)	121.28 km/h (7)	1:30.436 (4)	121.41 km/h
<b>316 FLIK Thomas</b>	<b>Renault Clio 3 Cup</b>		<b>DEU</b>							
Lauf 1:	4.222 (13)	24.681 (2)	16.463 (5)	121.31 km/h (5)	40.616 (6)	154.89 km/h (8)	13.474 (5)	114.34 km/h (9)	1:39.456 (5)	110.40 km/h
Lauf 2:	3.829 (11)	25.760 (15)	16.254 (10)	122.92 km/h (9)	39.344 (8)	155.72 km/h (9)	13.431 (5)	114.51 km/h (8)	1:38.618 (7)	111.34 km/h
Lauf 3:	3.741 (12)	22.339 (5)	15.156 (8)	140.51 km/h (6)	37.562 (6)	163.99 km/h (7)	12.575 (6)	119.56 km/h (9)	1:31.373 (6)	120.17 km/h
<b>320 DANDL Michael</b>	<b>BMW E30 8V</b>		<b>DEU</b>							
Lauf 1:	4.606 (17)	28.546 (16)	18.080 (13)	115.09 km/h (8)	43.970 (13)	147.78 km/h (11)	15.475 (14)	100.98 km/h (17)	1:50.677 (14)	99.21 km/h
Lauf 2:	3.820 (10)	24.425 (12)	17.393 (15)	118.05 km/h (11)	41.355 (12)	150.22 km/h (10)	14.741 (13)	106.98 km/h (13)	1:41.734 (11)	107.93 km/h
Lauf 3:	* (0)	22.559 (9)	14.793 (4)	152.27 km/h (2)	* (0)	* (0)	* (0)	* (0)	DNF (0)	*
<b>321 RUWE Mario</b>	<b>VW Minichberger Golf 2 GTI 16V</b>		<b>DEU</b>							
Lauf 1:	3.974 (5)	25.903 (11)	17.292 (11)	108.74 km/h (11)	43.876 (12)	135.49 km/h (13)	14.277 (11)	118.97 km/h (5)	1:45.322 (11)	104.25 km/h
Lauf 2:	3.846 (12)	24.230 (11)	15.825 (8)	121.19 km/h (10)	40.923 (10)	150.20 km/h (11)	13.858 (8)	117.22 km/h (5)	1:38.682 (8)	111.27 km/h
Lauf 3:	3.587 (7)	22.413 (7)	15.277 (9)	132.75 km/h (8)	37.983 (8)	157.73 km/h (8)	12.278 (5)	125.44 km/h (5)	1:31.538 (7)	119.95 km/h
<b>322 ALTMANN Dieter</b>	<b>Peugeot 405 Mi 16</b>		<b>DEU</b>							
Lauf 1:	4.187 (12)	29.280 (17)	18.357 (16)	90.46 km/h (19)	45.934 (15)	115.43 km/h (18)	15.674 (15)	111.95 km/h (12)	1:53.432 (15)	96.80 km/h
Lauf 2:	3.807 (8)	23.988 (9)	16.496 (12)	117.84 km/h (12)	40.467 (9)	133.46 km/h (17)	14.618 (11)	98.12 km/h (15)	1:39.376 (9)	110.49 km/h
Lauf 3:	3.702 (11)	24.775 (15)	16.517 (14)	122.97 km/h (13)	40.734 (13)	142.70 km/h (15)	14.052 (15)	72.02 km/h (15)	1:39.780 (13)	110.04 km/h

DNS = nicht gestartet | DNF = ausgefallen | DNC = nicht gewertet | DSQ = disqualifiziert






## Training - Sektorzeiten & Speeds

	50m	50m-Brücke	Sektor 3	Speed 1	Sektor 4	Speed 2	Sektor 5	Ziel-Speed	Laufzeit	Speed (Lauf)
<b>325 ALT Holger</b>	<b>Ford Escort</b>			<b>DEU</b>						
Lauf 1:	4.077 (9)	26.487 (13)	18.877 (17)	93.45 km/h (18)	46.224 (16)	130.32 km/h (15)	14.745 (12)	109.41 km/h (13)	1:50.410 (13)	99.45 km/h
Lauf 2:	4.006 (15)	24.672 (13)	17.636 (16)	113.26 km/h (13)	42.772 (13)	144.14 km/h (13)	14.232 (9)	108.91 km/h (12)	1:43.318 (13)	106.27 km/h
Lauf 3:	3.685 (10)	23.235 (12)	16.445 (13)	130.83 km/h (10)	40.222 (12)	156.56 km/h (10)	13.196 (12)	112.19 km/h (11)	1:36.783 (11)	113.45 km/h
<b>327 BRÜCKNER Harald</b>	<b>Opel Kadett C Coupé GT/E</b>			<b>DEU</b>						
Lauf 1:	3.962 (4)	29.695 (18)	19.193 (18)	99.95 km/h (15)	50.874 (18)	140.36 km/h (12)	15.156 (13)	102.16 km/h (16)	1:58.880 (17)	92.36 km/h
Lauf 2:	* ()	29.649 (19)	19.370 (19)	99.75 km/h (18)	46.284 (18)	156.17 km/h (8)	* ()	* ()	DNF ()	*
Lauf 3:	* ()	* ()	* ()	* ()	* ()	* ()	* ()	* ()	DNS ()	*
<b>333 CHRISTALL Roland</b>	<b>Opel Ascona B Frank 8V</b>			<b>DEU</b>						
Lauf 1:	4.008 (7)	25.239 (6)	17.138 (9)	114.88 km/h (9)	40.764 (7)	159.43 km/h (5)	13.074 (2)	112.14 km/h (11)	1:40.223 (6)	109.56 km/h
Lauf 2:	4.019 (16)	23.732 (8)	15.900 (9)	128.15 km/h (8)	39.218 (7)	173.31 km/h (4)	12.864 (4)	111.60 km/h (9)	1:35.733 (6)	114.69 km/h
Lauf 3:	3.355 (2)	22.397 (6)	18.037 (15)	118.58 km/h (15)	44.304 (15)	145.40 km/h (14)	12.967 (11)	112.90 km/h (10)	1:41.060 (14)	108.65 km/h
<b>335 EHRET Christian</b>	<b>Opel Ascona B</b>			<b>DEU</b>						
Lauf 1:	4.484 (15)	26.475 (12)	18.020 (12)	101.36 km/h (14)	44.603 (14)	132.94 km/h (14)	16.090 (16)	102.72 km/h (15)	1:49.672 (12)	100.12 km/h
Lauf 2:	4.231 (17)	25.900 (16)	17.128 (14)	107.64 km/h (14)	43.723 (16)	143.17 km/h (14)	14.824 (14)	103.37 km/h (14)	1:45.806 (14)	103.77 km/h
Lauf 3:	3.786 (13)	23.874 (14)	16.316 (12)	118.29 km/h (16)	40.165 (11)	170.50 km/h (6)	13.353 (13)	105.74 km/h (14)	1:37.494 (12)	112.62 km/h
<b>340 CLAUS Thomas</b>	<b>Opel Kadett C Coupé</b>			<b>DEU</b>						
Lauf 1:	4.354 (14)	27.239 (14)	18.230 (14)	98.93 km/h (16)	32.242 (1)	126.48 km/h (16)	1:28.916 (18)	58.50 km/h (19)	2:50.981 (19)	64.22 km/h
Lauf 2:	3.673 (6)	24.201 (10)	16.332 (11)	105.56 km/h (16)	43.691 (14)	122.40 km/h (18)	15.149 (16)	116.52 km/h (7)	1:43.046 (12)	106.55 km/h
Lauf 3:	3.314 (1)	22.840 (10)	15.350 (10)	130.22 km/h (11)	37.963 (7)	156.70 km/h (9)	12.754 (8)	123.57 km/h (6)	1:32.221 (8)	119.06 km/h
<b>345 HAGMANN Marcus</b>	<b>VW Golf 1</b>			<b>DEU</b>						
Lauf 1:	* ()	* ()	* ()	* ()	* ()	* ()	* ()	* ()	DNF ()	*
Lauf 2:	3.902 (13)	27.673 (18)	18.552 (17)	102.46 km/h (17)	45.209 (17)	142.74 km/h (15)	14.903 (15)	109.39 km/h (11)	1:50.239 (16)	99.60 km/h
Lauf 3:	3.604 (9)	23.747 (13)	15.624 (11)	133.10 km/h (7)	38.948 (10)	154.15 km/h (12)	12.843 (10)	120.30 km/h (8)	1:34.766 (10)	115.86 km/h




DNS = nicht gestartet | DNF = ausgefallen | DNC = nicht gewertet | DSQ = disqualifiziert



## Training - Sektorzeiten & Speeds






	50m	50m-Brücke	Sektor 3	Speed 1	Sektor 4	Speed 2	Sektor 5	Ziel-Speed	Laufzeit	Speed (Lauf)
<b>350 BEER Michael</b>	<b>Peugeot 206 2RFK</b>		<b>DEU</b>							
Lauf 1:	5.210 (19)	32.433 (19)	21.110 (19)	102.62 km/h (13)	* (0)	* (0)	* (0)	79.62 km/h (18)	2:12.401 (18)	82.93 km/h
Lauf 2:	* (0)	32.256 (20)	22.972 (20)	94.34 km/h (20)	* (0)	* (0)	* (0)	* (0)	DNF (0)	*
Lauf 3:	4.223 (15)	26.468 (16)	18.166 (16)	120.43 km/h (14)	43.867 (14)	150.26 km/h (13)	13.574 (14)	110.38 km/h (13)	1:46.298 (15)	103.29 km/h

### Gruppe E1-FIA,E1-BERG,H,FS,CTC/CGT Klasse 17: - 3000 ccm

	50m	50m-Brücke	Sektor 3	Speed 1	Sektor 4	Speed 2	Sektor 5	Ziel-Speed	Laufzeit	Speed (Lauf)
<b>250 GAPP Marcel</b>	<b>BMW M3 3.0 E36</b>		<b>DEU</b>							
Lauf 1:	3.924 (2)	25.270 (5)	15.651 (3)	129.60 km/h (3)	39.058 (5)	190.49 km/h (1)	12.613 (1)	122.81 km/h (2)	1:36.516 (3)	113.76 km/h
Lauf 2:	3.407 (2)	22.004 (1)	14.219 (3)	141.13 km/h (4)	34.886 (2)	207.12 km/h (1)	11.347 (1)	127.54 km/h (5)	1:25.863 (1)	127.88 km/h
Lauf 3:	3.371 (2)	21.514 (2)	13.962 (4)	151.82 km/h (1)	34.356 (2)	207.48 km/h (1)	11.173 (1)	128.66 km/h (3)	1:24.376 (2)	130.13 km/h
<b>251 BODENMÜLLER Michael</b>	<b>Opel Kadett C Gerent</b>		<b>DEU</b>							
Lauf 1:	4.121 (4)	24.563 (3)	15.843 (4)	114.58 km/h (6)	38.396 (2)	154.31 km/h (6)	13.665 (6)	120.48 km/h (4)	1:36.588 (4)	113.68 km/h
Lauf 2:	3.450 (3)	22.215 (3)	13.961 (1)	132.14 km/h (7)	34.235 (1)	165.72 km/h (4)	12.211 (3)	132.54 km/h (3)	1:26.072 (2)	127.57 km/h
Lauf 3:	3.374 (3)	21.233 (1)	13.316 (1)	150.56 km/h (2)	33.213 (1)	200.35 km/h (2)	11.339 (2)	137.93 km/h (1)	1:22.475 (1)	133.13 km/h
<b>252 WEBER Heinz Michael</b>	<b>Audi 80 quattro</b>		<b>DEU</b>							
Lauf 1:	3.607 (1)	27.050 (9)	16.082 (7)	113.10 km/h (7)	39.501 (6)	166.17 km/h (4)	13.667 (7)	118.88 km/h (5)	1:39.907 (7)	109.90 km/h
Lauf 2:	3.004 (1)	23.053 (6)	14.940 (6)	141.64 km/h (2)	36.439 (5)	156.87 km/h (7)	12.968 (7)	128.21 km/h (4)	1:30.404 (5)	121.45 km/h
Lauf 3:	2.929 (1)	22.894 (6)	15.009 (6)	131.17 km/h (8)	48.259 (10)	127.43 km/h (10)	14.947 (10)	93.89 km/h (11)	1:44.038 (9)	105.54 km/h

DNS = nicht gestartet | DNF = ausgefallen | DNC = nicht gewertet | DSQ = disqualifiziert




## Training - Sektorzeiten & Speeds

	50m	50m-Brücke	Sektor 3	Speed 1	Sektor 4	Speed 2	Sektor 5	Ziel-Speed	Laufzeit	Speed (Lauf)
<b>253 WOLK Alexander</b>	<b>VW Minichberger Golf 2</b>		<b>DEU</b>							
Lauf 1:	4.291 (9)	25.640 (6)	15.609 (2)	126.41 km/h (4)	38.677 (3)	168.77 km/h (3)	13.560 (5)	121.51 km/h (3)	1:37.777 (5)	112.30 km/h
Lauf 2:	3.659 (5)	22.903 (5)	14.210 (2)	141.58 km/h (3)	35.810 (3)	189.37 km/h (3)	12.275 (4)	138.59 km/h (1)	1:28.857 (3)	123.57 km/h
Lauf 3:	3.755 (8)	22.494 (5)	13.802 (3)	148.16 km/h (3)	34.627 (3)	171.58 km/h (5)	12.054 (4)	135.44 km/h (2)	1:26.732 (3)	126.60 km/h
<b>254 WEBER Hauke</b>	<b>Audi 80 Quattro</b>		<b>DEU</b>							
Lauf 1:	4.147 (5)	23.709 (1)	15.275 (1)	112.07 km/h (9)	38.306 (1)	148.87 km/h (9)	12.944 (2)	133.75 km/h (1)	1:34.381 (1)	116.34 km/h
Lauf 2:	4.415 (11)	22.154 (2)	14.433 (4)	126.76 km/h (9)	36.382 (4)	159.64 km/h (5)	12.125 (2)	137.75 km/h (2)	1:29.509 (4)	122.67 km/h
Lauf 3:	* ( )	21.520 (3)	13.719 (2)	135.52 km/h (6)	* ( )	* ( )	* ( )	* ( )	DNF ( )	* ( )
<b>255 BUTZ Nils</b>	<b>BMW E36 M3</b>		<b>DEU</b>							
Lauf 1:	3.973 (3)	24.904 (4)	15.896 (5)	133.69 km/h (2)	40.323 (7)	176.38 km/h (2)	13.131 (3)	115.30 km/h (7)	1:38.227 (6)	111.78 km/h
Lauf 2:	3.532 (4)	23.637 (7)	15.391 (7)	145.15 km/h (1)	37.169 (6)	193.62 km/h (2)	12.544 (6)	116.83 km/h (7)	1:32.273 (7)	118.99 km/h
Lauf 3:	3.628 (5)	23.093 (8)	15.362 (7)	146.11 km/h (5)	37.340 (5)	192.97 km/h (3)	13.121 (7)	113.30 km/h (5)	1:32.544 (5)	118.65 km/h
<b>256 SCHEER Andre</b>	<b>BMW E30 M3</b>		<b>DEU</b>							
Lauf 1:	4.173 (6)	23.965 (2)	15.953 (6)	134.85 km/h (1)	38.808 (4)	161.68 km/h (5)	13.282 (4)	118.02 km/h (6)	1:36.181 (2)	114.16 km/h
Lauf 2:	3.953 (9)	22.388 (4)	14.729 (5)	139.55 km/h (5)	37.821 (7)	145.30 km/h (9)	12.389 (5)	121.67 km/h (6)	1:31.280 (6)	120.29 km/h
Lauf 3:	3.873 (9)	21.964 (4)	14.442 (5)	147.77 km/h (4)	36.594 (4)	177.14 km/h (4)	11.806 (3)	124.93 km/h (4)	1:28.679 (4)	123.82 km/h
<b>259 BAMBERG Frank</b>	<b>BMW E36 Compact</b>		<b>DEU</b>							
Lauf 1:	4.481 (10)	26.228 (8)	17.942 (9)	112.37 km/h (8)	45.628 (9)	152.31 km/h (7)	14.996 (9)	102.37 km/h (9)	1:49.275 (9)	100.48 km/h
Lauf 2:	3.913 (8)	23.880 (9)	16.710 (9)	131.38 km/h (8)	41.482 (9)	158.98 km/h (6)	13.075 (8)	109.46 km/h (8)	1:39.060 (9)	110.84 km/h
Lauf 3:	3.902 (10)	23.346 (9)	16.125 (9)	132.53 km/h (7)	39.991 (6)	161.09 km/h (7)	12.431 (5)	108.98 km/h (9)	1:35.795 (7)	114.62 km/h
<b>263 WALSER Werner</b>	<b>Opel Kadett</b>		<b>AUT</b>							
Lauf 1:	4.570 (11)	27.086 (10)	19.374 (10)	103.64 km/h (11)	51.164 (11)	124.25 km/h (10)	15.681 (10)	97.47 km/h (11)	1:57.875 (11)	93.15 km/h
Lauf 2:	4.356 (10)	28.440 (11)	19.700 (12)	106.10 km/h (11)	52.509 (12)	119.35 km/h (10)	16.208 (11)	105.09 km/h (9)	2:01.213 (12)	90.58 km/h
Lauf 3:	3.533 (4)	25.128 (11)	17.862 (11)	110.26 km/h (11)	45.514 (9)	139.39 km/h (9)	13.931 (9)	109.29 km/h (8)	1:45.968 (10)	103.62 km/h


DNS = nicht gestartet | DNF = ausgefallen | DNC = nicht gewertet | DSQ = disqualifiziert



## Training - Sektorzeiten & Speeds

	50m	50m-Brücke	Sektor 3	Speed 1	Sektor 4	Speed 2	Sektor 5	Ziel-Speed	Laufzeit	Speed (Lauf)
<b>264 BUNTE André</b>	<b>BMW E30</b>		<b>DEU</b>							
Lauf 1:	4.243 (7)	29.143 (12)	20.182 (12)	87.64 km/h (12)	53.596 (12)	112.22 km/h (12)	17.156 (12)	96.45 km/h (12)	2:04.320 (12)	88.32 km/h
Lauf 2:	4.474 (12)	28.919 (12)	18.519 (11)	103.40 km/h (12)	50.349 (11)	113.05 km/h (11)	17.237 (12)	100.06 km/h (12)	1:59.498 (11)	91.88 km/h
Lauf 3:	4.262 (11)	28.430 (12)	18.986 (12)	98.57 km/h (12)	50.512 (11)	126.87 km/h (11)	16.047 (11)	106.44 km/h (10)	1:58.237 (11)	92.86 km/h
<b>266 AUEROCHS Marco</b>	<b>BMW E36 Compact</b>		<b>DEU</b>							
Lauf 1:	5.343 (12)	28.535 (11)	19.572 (11)	109.97 km/h (10)	47.711 (10)	120.11 km/h (11)	15.841 (11)	101.97 km/h (10)	1:57.002 (10)	93.84 km/h
Lauf 2:	3.859 (7)	24.458 (10)	17.452 (10)	122.48 km/h (10)	42.953 (10)	146.91 km/h (8)	13.711 (10)	102.79 km/h (11)	1:42.433 (10)	107.19 km/h
Lauf 3:	3.648 (6)	23.996 (10)	17.041 (10)	128.53 km/h (9)	41.589 (8)	159.68 km/h (8)	13.301 (8)	109.63 km/h (7)	1:39.575 (8)	110.27 km/h
<b>267 KORBACH Stephan</b>	<b>BMW E36 323ti</b>		<b>DEU</b>							
Lauf 1:	4.282 (8)	26.071 (7)	17.912 (8)	114.75 km/h (5)	43.757 (8)	150.61 km/h (8)	14.193 (8)	106.23 km/h (8)	1:46.215 (8)	103.38 km/h
Lauf 2:	3.789 (6)	23.675 (8)	16.520 (8)	132.23 km/h (6)	39.823 (8)	* ()	13.635 (9)	105.09 km/h (9)	1:37.442 (8)	112.68 km/h
Lauf 3:	3.666 (7)	22.966 (7)	15.998 (8)	126.64 km/h (10)	40.051 (7)	165.41 km/h (6)	12.453 (6)	110.07 km/h (6)	1:35.134 (6)	115.42 km/h




### Gruppe E1-FIA,E1-BERG,H,FS,CTC/CGT Klasse 18: + 3000 ccm

	50m	50m-Brücke	Sektor 3	Speed 1	Sektor 4	Speed 2	Sektor 5	Ziel-Speed	Laufzeit	Speed (Lauf)
<b>210 HOVEMANN Holger</b>	<b>Opel Datalab Kadett V8 GT/R</b>		<b>DEU</b>							
Lauf 1:	3.774 (5)	24.919 (3)	14.869 (1)	118.57 km/h (3)	36.729 (1)	148.79 km/h (4)	13.495 (2)	138.82 km/h (1)	1:33.786 (2)	117.08 km/h
Lauf 2:	3.774 (5)	23.564 (3)	13.578 (1)	136.78 km/h (2)	34.783 (2)	166.56 km/h (3)	12.531 (3)	145.47 km/h (1)	1:28.230 (2)	124.45 km/h
Lauf 3:	3.156 (3)	22.832 (3)	13.169 (1)	138.04 km/h (3)	33.424 (1)	165.24 km/h (5)	12.092 (3)	147.64 km/h (1)	1:24.673 (2)	129.68 km/h

DNS = nicht gestartet | DNF = ausgefallen | DNC = nicht gewertet | DSQ = disqualifiziert



## Training - Sektorzeiten & Speeds



	50m	50m-Brücke	Sektor 3	Speed 1	Sektor 4	Speed 2	Sektor 5	Ziel-Speed	Laufzeit	Speed (Lauf)
<b>211 STOLL Jochen</b>	<b>Porsche 911 GT3 Cup</b>		<b>DEU</b>							
Lauf 1:	3.412 (4)	23.913 (1)	15.442 (2)	133.65 km/h (1)	36.873 (2)	167.37 km/h (1)	13.172 (1)	128.14 km/h (2)	1:32.812 (1)	118.30 km/h
Lauf 2:	3.069 (2)	21.570 (1)	13.929 (2)	150.80 km/h (1)	34.618 (1)	187.15 km/h (1)	11.787 (1)	130.73 km/h (2)	1:24.973 (1)	129.22 km/h
Lauf 3:	2.933 (1)	21.586 (1)	13.939 (2)	150.35 km/h (1)	34.530 (2)	188.70 km/h (1)	11.522 (1)	132.22 km/h (2)	1:24.510 (1)	129.93 km/h
<b>216 HANDA Christian</b>	<b>Lancia Delta Integrale EVO 3</b>		<b>DEU</b>							
Lauf 1:	3.239 (1)	26.081 (5)	17.720 (5)	117.53 km/h (4)	42.002 (4)	138.74 km/h (5)	14.316 (5)	116.50 km/h (4)	1:43.358 (5)	106.23 km/h
Lauf 2:	3.286 (3)	24.376 (5)	16.145 (4)	125.13 km/h (4)	39.745 (4)	146.49 km/h (5)	13.503 (4)	118.21 km/h (4)	1:37.055 (4)	113.13 km/h
Lauf 3:	3.213 (5)	23.404 (5)	15.960 (4)	131.33 km/h (5)	39.199 (5)	172.54 km/h (4)	12.708 (5)	115.01 km/h (5)	1:34.484 (5)	116.21 km/h
<b>219 EHRMANN Pascal</b>	<b>Subaru Impreza WRX STI</b>		<b>DEU</b>							
Lauf 1:	3.310 (3)	24.528 (2)	17.434 (4)	116.10 km/h (5)	42.498 (5)	156.76 km/h (3)	13.838 (4)	110.85 km/h (5)	1:41.608 (4)	108.06 km/h
Lauf 2:	3.313 (4)	23.946 (4)	16.904 (5)	125.05 km/h (5)	40.358 (5)	158.71 km/h (4)	13.859 (5)	109.84 km/h (5)	1:38.380 (5)	111.61 km/h
Lauf 3:	3.200 (4)	22.864 (4)	16.362 (5)	136.37 km/h (4)	38.164 (4)	173.01 km/h (3)	12.420 (4)	118.12 km/h (4)	1:33.010 (4)	118.05 km/h
<b>220 KRAUS Karl</b>	<b>Audi TTS</b>		<b>AUT</b>							
Lauf 1:	3.250 (2)	25.239 (4)	15.944 (3)	121.02 km/h (2)	39.904 (3)	160.94 km/h (2)	13.614 (3)	123.38 km/h (3)	1:37.951 (3)	112.10 km/h
Lauf 2:	2.979 (1)	22.887 (2)	15.154 (3)	134.05 km/h (3)	35.978 (3)	185.44 km/h (2)	11.904 (2)	127.92 km/h (3)	1:28.902 (3)	123.51 km/h
Lauf 3:	3.016 (2)	22.442 (2)	14.612 (3)	142.84 km/h (2)	35.745 (3)	180.30 km/h (2)	11.853 (2)	128.29 km/h (3)	1:27.668 (3)	125.25 km/h

DNS = nicht gestartet | DNF = ausgefallen | DNC = nicht gewertet | DSQ = disqualifiziert





## Training - Sektorzeiten & Speeds

### Gruppe E2-SH Klasse 19: - 2000 ccm

	50m	50m-Brücke	Sektor 3	Speed 1	Sektor 4	Speed 2	Sektor 5	Ziel-Speed	Laufzeit	Speed (Lauf)
<b>200 KROLL Ralf</b>	<b>Silver Car S2 G EVO</b>		<b>DEU</b>							
Lauf 1:	3.609 (1)	23.794 (1)	15.539 (1)	120.16 km/h (2)	39.383 (1)	159.45 km/h (1)	13.674 (1)	120.96 km/h (2)	1:35.999 (1)	114.38 km/h
Lauf 2:	3.393 (1)	20.601 (1)	13.837 (1)	153.38 km/h (1)	34.300 (1)	181.97 km/h (1)	11.493 (1)	127.43 km/h (2)	1:23.624 (1)	131.30 km/h
Lauf 3:	3.578 (2)	20.332 (1)	13.701 (1)	157.30 km/h (1)	33.643 (1)	191.87 km/h (1)	11.201 (1)	129.08 km/h (2)	1:22.455 (1)	133.16 km/h
<b>201 BREUNIG Nico</b>	<b>TracKing RC 01</b>		<b>DEU</b>							
Lauf 1:	3.998 (2)	25.716 (2)	16.646 (2)	133.46 km/h (1)	* ( )	* ( )	* ( )	121.08 km/h (1)	2:04.487 (2)	88.20 km/h
Lauf 2:	3.443 (2)	23.635 (2)	15.251 (2)	133.97 km/h (2)	37.972 (2)	169.36 km/h (2)	12.923 (2)	129.07 km/h (1)	1:33.224 (2)	117.78 km/h
Lauf 3:	3.291 (1)	22.788 (2)	14.847 (2)	138.24 km/h (2)	36.586 (2)	159.22 km/h (2)	12.376 (2)	133.52 km/h (1)	1:29.888 (2)	122.15 km/h





### Gruppe E2-SC,CN,C3,CSC Klasse 21: - 2000 ccm

	50m	50m-Brücke	Sektor 3	Speed 1	Sektor 4	Speed 2	Sektor 5	Ziel-Speed	Laufzeit	Speed (Lauf)
<b>69 GEBHARD Dino</b>	<b>Norma M20F</b>		<b>DEU</b>							
Lauf 1:	3.633 (2)	24.105 (2)	14.895 (2)	135.90 km/h (2)	37.012 (2)	196.89 km/h (1)	12.604 (2)	130.97 km/h (2)	1:32.249 (2)	119.03 km/h
Lauf 2:	2.719 (2)	20.716 (2)	13.217 (3)	156.61 km/h (2)	33.117 (2)	210.95 km/h (2)	10.923 (2)	138.90 km/h (3)	1:20.692 (2)	136.07 km/h
Lauf 3:	2.771 (2)	20.685 (3)	12.944 (2)	162.14 km/h (2)	32.964 (3)	212.69 km/h (2)	10.953 (3)	137.94 km/h (3)	1:20.317 (3)	136.71 km/h
<b>75 ZIMMERMANN Bernd</b>	<b>Osella PA21/S</b>		<b>DEU</b>							
Lauf 1:	3.954 (4)	26.718 (3)	18.559 (4)	116.19 km/h (3)	48.441 (3)	134.83 km/h (4)	14.986 (3)	111.88 km/h (4)	1:52.658 (3)	97.46 km/h
Lauf 2:	3.157 (4)	23.816 (4)	15.626 (4)	131.97 km/h (4)	43.320 (5)	149.02 km/h (5)	13.448 (4)	125.39 km/h (4)	1:39.367 (4)	110.50 km/h
Lauf 3:	3.137 (4)	22.969 (4)	14.951 (4)	139.74 km/h (4)	39.886 (4)	150.51 km/h (5)	12.953 (4)	127.10 km/h (5)	1:33.896 (4)	116.94 km/h

DNS = nicht gestartet | DNF = ausgefallen | DNC = nicht gewertet | DSQ = disqualifiziert



## Training - Sektorzeiten & Speeds

	50m	50m-Brücke	Sektor 3	Speed 1	Sektor 4	Speed 2	Sektor 5	Ziel-Speed	Laufzeit	Speed (Lauf)
<b>76 D'ACRI Francesco</b>	<b>Elia Avrio ST 09 Evo</b>		<b>DEU</b>							
Lauf 1:	3.782 (3)	28.496 (5)	17.629 (3)	111.14 km/h (4)	51.335 (5)	135.53 km/h (3)	15.595 (4)	112.28 km/h (3)	1:56.837 (5)	93.98 km/h
Lauf 2:	2.826 (3)	21.251 (3)	13.186 (2)	150.46 km/h (3)	33.121 (3)	201.58 km/h (3)	10.964 (3)	142.27 km/h (2)	1:21.348 (3)	134.98 km/h
Lauf 3:	2.846 (3)	20.301 (2)	13.035 (3)	149.67 km/h (3)	32.541 (2)	212.16 km/h (3)	10.801 (2)	143.57 km/h (2)	1:19.524 (2)	138.07 km/h
<b>77 CONRAD Thomas</b>	<b>CRS MTK 5/7</b>		<b>DEU</b>							
Lauf 1:	3.491 (1)	22.783 (1)	13.522 (1)	141.78 km/h (1)	33.706 (1)	186.32 km/h (2)	12.209 (1)	136.29 km/h (1)	1:25.711 (1)	128.10 km/h
Lauf 2:	2.677 (1)	20.025 (1)	12.355 (1)	159.48 km/h (1)	31.189 (1)	225.86 km/h (1)	10.507 (1)	144.71 km/h (1)	1:16.753 (1)	143.06 km/h
Lauf 3:	2.703 (1)	19.447 (1)	12.102 (1)	176.38 km/h (1)	30.631 (1)	226.47 km/h (1)	10.395 (1)	146.98 km/h (1)	1:15.278 (1)	145.86 km/h
<b>78 SIEBERT Gerhard</b>	<b>Osella PA18</b>		<b>DEU</b>							
Lauf 1:	* ()	* ()	* ()	* ()	* ()	* ()	* ()	* ()	DNS ()	*
Lauf 2:	3.507 (6)	26.736 (6)	17.758 (6)	111.43 km/h (6)	44.653 (6)	147.37 km/h (6)	14.581 (6)	116.26 km/h (5)	1:47.235 (6)	102.39 km/h
Lauf 3:	3.338 (5)	24.487 (6)	15.928 (5)	127.33 km/h (5)	41.001 (5)	149.73 km/h (6)	13.350 (6)	129.38 km/h (4)	1:38.104 (5)	111.92 km/h
<b>79 COLLISI Stephan</b>	<b>Behnke Condor</b>		<b>DEU</b>							
Lauf 1:	3.954 (4)	27.745 (4)	19.004 (5)	102.88 km/h (5)	49.967 (4)	132.80 km/h (5)	16.017 (5)	105.43 km/h (5)	1:56.687 (4)	94.10 km/h
Lauf 2:	3.432 (5)	23.949 (5)	16.853 (5)	123.78 km/h (5)	42.859 (4)	156.96 km/h (4)	13.841 (5)	113.19 km/h (6)	1:40.934 (5)	108.78 km/h
Lauf 3:	3.391 (6)	23.813 (5)	16.890 (6)	120.91 km/h (6)	41.745 (6)	162.98 km/h (4)	13.333 (5)	112.91 km/h (6)	1:39.172 (6)	110.72 km/h

DNS = nicht gestartet | DNF = ausgefallen | DNC = nicht gewertet | DSQ = disqualifiziert

## Training - Sektorzeiten & Speeds


### Gruppe E2-SC,CN,C3,CSC Klasse 22: - 3000 ccm

	50m	50m-Brücke	Sektor 3	Speed 1	Sektor 4	Speed 2	Sektor 5	Ziel-Speed	Laufzeit	Speed (Lauf)
<b>51 HIN Alexander</b>	<b>Osella PA30</b>		<b>DEU</b>							
Lauf 1:	3.448 (2)	21.775 (1)	13.075 (1)	150.86 km/h (1)	32.820 (1)	174.57 km/h (3)	12.186 (1)	132.95 km/h (2)	1:23.304 (1)	131.81 km/h
Lauf 2:	2.973 (4)	18.180 (1)	11.014 (1)	173.80 km/h (2)	28.023 (1)	221.97 km/h (2)	9.643 (1)	158.37 km/h (1)	1:09.833 (1)	157.23 km/h
Lauf 3:	2.966 (1)	18.299 (1)	11.237 (2)	*	27.879 (1)	245.75 km/h (1)	9.950 (2)	145.96 km/h (4)	1:10.331 (1)	156.12 km/h
<b>52 ARMBRUSTER Stefan</b>	<b>Osella PA30</b>		<b>DEU</b>							
Lauf 1:	4.013 (6)	27.250 (6)	16.881 (5)	128.20 km/h (4)	42.531 (5)	160.16 km/h (4)	14.277 (5)	107.54 km/h (5)	1:44.952 (5)	104.62 km/h
Lauf 2:	2.930 (2)	20.910 (4)	12.468 (4)	179.04 km/h (1)	31.793 (4)	220.29 km/h (3)	10.691 (4)	153.01 km/h (3)	1:18.792 (4)	139.35 km/h
Lauf 3:	3.156 (5)	20.994 (5)	12.938 (6)	*	32.053 (3)	221.32 km/h (3)	11.368 (5)	146.59 km/h (3)	1:20.509 (4)	136.38 km/h
<b>53 LANG Uwe</b>	<b>Osella PA20/S EVO</b>		<b>DEU</b>							
Lauf 1:	3.291 (1)	24.972 (3)	14.064 (3)	137.26 km/h (2)	37.363 (3)	180.55 km/h (2)	12.912 (3)	136.24 km/h (1)	1:32.602 (3)	118.57 km/h
Lauf 2:	2.965 (3)	20.525 (3)	12.203 (3)	156.90 km/h (4)	31.417 (3)	207.19 km/h (4)	10.646 (3)	149.67 km/h (5)	1:17.756 (3)	141.21 km/h
Lauf 3:	*	19.435 (3)	12.636 (3)	61.89 km/h (4)	*	*	*	*	DNF	*
<b>54 SIMON Bernd</b>	<b>Norma M20FC</b>		<b>DEU</b>							
Lauf 1:	3.829 (4)	26.355 (5)	16.542 (4)	113.72 km/h (5)	41.821 (4)	147.16 km/h (5)	13.634 (4)	128.10 km/h (4)	1:42.181 (4)	107.46 km/h
Lauf 2:	3.240 (6)	21.938 (5)	13.555 (5)	132.34 km/h (5)	34.269 (5)	194.53 km/h (5)	11.605 (5)	150.73 km/h (4)	1:24.607 (5)	129.78 km/h
Lauf 3:	2.985 (2)	20.686 (4)	12.774 (4)	137.17 km/h (3)	32.900 (4)	178.05 km/h (5)	10.697 (3)	153.27 km/h (2)	1:20.042 (3)	137.18 km/h
<b>55 ZAJELSNIK Patrik</b>	<b>Norma M20FC</b>		<b>SVN</b>							
Lauf 1:	3.892 (5)	23.651 (2)	13.880 (2)	130.61 km/h (3)	35.550 (2)	193.15 km/h (1)	12.549 (2)	128.88 km/h (3)	1:29.522 (2)	122.65 km/h
Lauf 2:	2.925 (1)	19.126 (2)	11.492 (2)	170.60 km/h (3)	29.283 (2)	239.59 km/h (1)	10.223 (2)	156.33 km/h (2)	1:13.049 (2)	150.31 km/h
Lauf 3:	3.010 (3)	18.450 (2)	11.208 (1)	176.03 km/h (1)	28.286 (2)	240.06 km/h (2)	9.723 (1)	162.06 km/h (1)	1:10.677 (2)	155.35 km/h



DNS = nicht gestartet | DNF = ausgefallen | DNC = nicht gewertet | DSQ = disqualifiziert



## Training - Sektorzeiten & Speeds

	50m	50m-Brücke	Sektor 3	Speed 1	Sektor 4	Speed 2	Sektor 5	Ziel-Speed	Laufzeit	Speed (Lauf)
56 <b>ZAJELSNIK Alexander</b>										
	<b>Norma M20F</b>			<b>SVN</b>						
Lauf 1:	3.656 (3)	25.960 (4)	17.522 (6)	102.54 km/h (6)	46.571 (6)	128.85 km/h (6)	14.564 (6)	103.04 km/h (6)	1:48.273 (6)	101.41 km/h
Lauf 2:	3.112 (5)	22.531 (6)	16.079 (6)	118.16 km/h (6)	38.408 (6)	155.06 km/h (6)	11.852 (6)	140.47 km/h (6)	1:31.982 (6)	119.37 km/h
Lauf 3:	3.034 (4)	21.204 (6)	12.800 (5)	138.48 km/h (2)	34.216 (5)	180.79 km/h (4)	11.171 (4)	144.01 km/h (5)	1:22.425 (5)	133.21 km/h





### Gruppe E2-SS,D,Historisch Klasse 23: - 2000 ccm

	50m	50m-Brücke	Sektor 3	Speed 1	Sektor 4	Speed 2	Sektor 5	Ziel-Speed	Laufzeit	Speed (Lauf)
21 <b>WOLPERT Mathieu</b>										
	<b>Dallara F303</b>			<b>DEU</b>						
Lauf 1:	3.690 (4)	23.482 (1)	14.310 (1)	129.11 km/h (2)	35.969 (1)	186.39 km/h (1)	12.941 (2)	127.97 km/h (1)	1:30.392 (1)	121.47 km/h
Lauf 2:	2.876 (4)	20.266 (4)	12.556 (1)	171.57 km/h (1)	31.922 (1)	219.16 km/h (1)	10.836 (2)	136.08 km/h (2)	1:18.456 (1)	139.95 km/h
Lauf 3:	2.902 (3)	20.039 (4)	12.688 (1)	*	( ) 31.049 (1)	220.22 km/h (1)	10.466 (1)	141.25 km/h (1)	1:17.144 (1)	142.33 km/h
22 <b>LANG Georg</b>										
	<b>Tatuus Fr Evo</b>			<b>DEU</b>						
Lauf 1:	3.702 (5)	23.689 (2)	15.124 (2)	120.30 km/h (4)	37.501 (2)	171.67 km/h (3)	12.809 (1)	126.62 km/h (2)	1:32.825 (2)	118.29 km/h
Lauf 2:	2.833 (2)	19.444 (1)	12.933 (2)	169.86 km/h (2)	32.481 (2)	208.68 km/h (2)	10.794 (1)	136.74 km/h (1)	1:18.485 (2)	139.90 km/h
Lauf 3:	2.972 (5)	19.664 (1)	12.850 (2)	*	( ) 31.883 (2)	203.49 km/h (4)	10.589 (3)	139.55 km/h (2)	1:17.958 (2)	140.85 km/h
26 <b>NOLL Benjamin</b>										
	<b>Tatuus Formel Renault 2.0</b>			<b>DEU</b>						
Lauf 1:	3.596 (2)	25.028 (5)	16.141 (3)	122.54 km/h (3)	40.558 (4)	145.18 km/h (7)	14.297 (7)	120.08 km/h (6)	1:39.620 (6)	110.22 km/h
Lauf 2:	3.007 (6)	20.674 (5)	13.760 (3)	152.95 km/h (5)	34.526 (4)	188.71 km/h (5)	11.358 (5)	130.22 km/h (6)	1:23.325 (5)	131.77 km/h
Lauf 3:	2.927 (4)	20.042 (5)	13.724 (5)	*	( ) 34.040 (5)	202.00 km/h (5)	11.086 (5)	128.93 km/h (6)	1:21.819 (5)	134.20 km/h

DNS = nicht gestartet | DNF = ausgefallen | DNC = nicht gewertet | DSQ = disqualifiziert



## Training - Sektorzeiten & Speeds



	50m	50m-Brücke	Sektor 3	Speed 1	Sektor 4	Speed 2	Sektor 5	Ziel-Speed	Laufzeit	Speed (Lauf)
<b>28 RAHN Patrick</b>	<b>Dallara Formel 3 F306 OPC Spiess</b>		<b>DEU</b>							
Lauf 1:	4.075 (7)	24.635 (4)	16.767 (7)	119.97 km/h (5)	41.044 (6)	152.93 km/h (6)	13.793 (6)	126.09 km/h (4)	1:40.314 (7)	109.46 km/h
Lauf 2:	2.841 (3)	20.060 (3)	13.823 (4)	157.20 km/h (3)	34.496 (3)	204.40 km/h (3)	11.290 (4)	133.56 km/h (4)	1:22.510 (3)	133.07 km/h
Lauf 3:	2.838 (2)	19.953 (3)	13.695 (4)	*	()	34.472 (6)	11.633 (7)	133.57 km/h (4)	1:22.591 (6)	132.94 km/h
<b>29 VOSS Bastian</b>	<b>Tatuus Formel Renault</b>		<b>DEU</b>							
Lauf 1:	3.658 (3)	24.526 (3)	16.685 (6)	112.65 km/h (7)	41.184 (7)	155.15 km/h (5)	13.531 (5)	123.08 km/h (5)	1:39.584 (5)	110.26 km/h
Lauf 2:	2.972 (5)	19.983 (2)	14.212 (6)	150.09 km/h (6)	34.891 (5)	182.34 km/h (7)	11.103 (3)	132.10 km/h (5)	1:23.161 (4)	132.03 km/h
Lauf 3:	2.990 (6)	19.780 (2)	13.905 (6)	*	()	33.625 (4)	10.496 (2)	131.95 km/h (5)	1:20.796 (3)	135.90 km/h
<b>30 LORIG Marco</b>	<b>Dallara F305</b>		<b>DEU</b>							
Lauf 1:	3.353 (1)	25.325 (6)	16.287 (5)	119.00 km/h (6)	40.566 (5)	171.26 km/h (4)	13.175 (4)	126.56 km/h (3)	1:38.706 (3)	111.24 km/h
Lauf 2:	2.786 (1)	21.219 (6)	13.893 (5)	148.18 km/h (7)	34.910 (6)	201.98 km/h (4)	11.571 (7)	134.69 km/h (3)	1:24.379 (6)	130.13 km/h
Lauf 3:	2.743 (1)	20.786 (6)	13.693 (3)	*	()	33.385 (3)	10.953 (4)	138.14 km/h (3)	1:21.560 (4)	134.62 km/h
<b>47 LANIG Kai</b>	<b>Dallara F-007</b>		<b>DEU</b>							
Lauf 1:	4.032 (6)	25.711 (7)	16.232 (4)	134.01 km/h (1)	40.404 (3)	176.61 km/h (2)	13.049 (3)	113.08 km/h (7)	1:39.428 (4)	110.43 km/h
Lauf 2:	3.188 (7)	22.164 (7)	14.758 (7)	155.37 km/h (4)	36.919 (7)	185.01 km/h (6)	11.387 (6)	122.65 km/h (7)	1:28.416 (7)	124.19 km/h
Lauf 3:	3.254 (7)	20.924 (7)	14.777 (7)	*	()	36.232 (7)	11.316 (6)	120.81 km/h (7)	1:26.503 (7)	126.93 km/h

DNS = nicht gestartet | DNF = ausgefallen | DNC = nicht gewertet | DSQ = disqualifiziert





## Training - Sektorzeiten & Speeds

### Gruppe E2-SS,D,Historisch Klasse 24: - 3000 ccm

	50m	50m-Brücke	Sektor 3	Speed 1	Sektor 4	Speed 2	Sektor 5	Ziel-Speed	Laufzeit	Speed (Lauf)	
<b>5 MEIERS Robert</b>	<b>Dallara WS</b>		<b>DEU</b>								
Lauf 1:	3.850 (2)	42.029 (2)	21.789 (2)	94.82 km/h (2)	49.828 (2)	131.09 km/h (2)	17.260 (2)	99.83 km/h (1)	2:14.756 (2)	81.48 km/h	
Lauf 2:	2.760 (1)	21.618 (1)	14.191 (2)	146.22 km/h (2)	34.335 (2)	172.51 km/h (1)	12.465 (2)	143.20 km/h (1)	1:25.369 (2)	128.62 km/h	
Lauf 3:	2.931 (1)	21.404 (1)	14.102 (2)	*	( )	33.005 (1)	200.98 km/h (1)	11.608 (1)	144.92 km/h (1)	1:23.050 (1)	132.21 km/h
<b>7 KAUFF Gerd</b>	<b>Dallara T12 Worldseries</b>		<b>DEU</b>								
Lauf 1:	3.586 (1)	26.568 (1)	15.305 (1)	120.19 km/h (1)	38.493 (1)	146.75 km/h (1)	14.906 (1)	93.01 km/h (2)	1:38.858 (1)	111.07 km/h	
Lauf 2:	3.097 (2)	22.458 (2)	13.239 (1)	153.82 km/h (1)	32.488 (1)	165.20 km/h (2)	12.204 (1)	138.87 km/h (2)	1:23.486 (1)	131.52 km/h	
Lauf 3:	3.065 (2)	22.033 (2)	13.892 (1)	*	( )	34.064 (2)	162.10 km/h (2)	12.087 (2)	138.04 km/h (2)	1:25.141 (2)	128.96 km/h







### Gleichmäßigkeitsprüfung Tourenwagen, Formel + Sportwagen

	50m	50m-Brücke	Sektor 3	Speed 1	Sektor 4	Speed 2	Sektor 5	Ziel-Speed	Laufzeit	Speed (Lauf)
<b>801 IRMGARTZ Michael</b>	<b>Porsche 964</b>		<b>DEU</b>							
Lauf 1:	4.237 (5)	31.960 (19)	20.139 (9)	105.60 km/h (4)	49.798 (10)	146.17 km/h (1)	15.962 (5)	93.13 km/h (12)	2:02.096 (10)	89.93 km/h
Lauf 2:	4.128 (16)	25.997 (16)	17.807 (8)	118.98 km/h (7)	45.863 (12)	154.55 km/h (4)	13.512 (2)	110.97 km/h (7)	1:47.307 (9)	102.32 km/h
Lauf 3:	4.086 (13)	25.778 (11)	17.710 (7)	121.67 km/h (9)	43.785 (11)	160.02 km/h (6)	13.726 (8)	107.47 km/h (8)	1:45.085 (10)	104.49 km/h
<b>803 MARKERT Mario</b>	<b>BMW E36 318is</b>		<b>DEU</b>							
Lauf 1:	4.406 (8)	31.774 (18)	22.518 (17)	95.65 km/h (15)	53.298 (18)	122.00 km/h (17)	16.664 (17)	88.49 km/h (21)	2:08.660 (17)	85.34 km/h
Lauf 2:	4.162 (18)	25.757 (13)	19.299 (20)	118.89 km/h (8)	49.147 (20)	129.15 km/h (25)	14.298 (13)	96.22 km/h (24)	1:52.663 (17)	97.46 km/h
Lauf 3:	4.183 (18)	25.554 (10)	19.129 (17)	122.22 km/h (7)	46.188 (15)	149.29 km/h (12)	13.806 (9)	98.50 km/h (18)	1:48.860 (14)	100.86 km/h

DNS = nicht gestartet | DNF = ausgefallen | DNC = nicht gewertet | DSQ = disqualifiziert









## Training - Sektorzeiten & Speeds

	50m	50m-Brücke	Sektor 3	Speed 1	Sektor 4	Speed 2	Sektor 5	Ziel-Speed	Laufzeit	Speed (Lauf)
<b>804 GOLDMANN Frank</b>	<b>VW Golf 1</b>		<b>DEU</b>							
Lauf 1:	4.503 (11)	31.605 (17)	22.223 (16)	92.99 km/h (20)	53.317 (19)	113.56 km/h (26)	16.973 (18)	101.21 km/h (6)	2:08.621 (16)	85.37 km/h
Lauf 2:	3.856 (9)	27.153 (23)	19.745 (23)	106.69 km/h (24)	49.170 (21)	129.44 km/h (24)	14.786 (23)	110.38 km/h (8)	1:54.710 (21)	95.72 km/h
Lauf 3:	3.720 (7)	26.669 (16)	18.999 (16)	108.41 km/h (22)	46.970 (19)	132.90 km/h (22)	14.637 (21)	110.47 km/h (7)	1:50.995 (19)	98.92 km/h
<b>806 MILEK Axel</b>	<b>VW Golf 1 8V</b>		<b>DEU</b>							
Lauf 1:	4.510 (12)	32.394 (24)	23.903 (25)	97.52 km/h (12)	55.651 (23)	121.52 km/h (19)	16.226 (10)	89.51 km/h (20)	2:12.684 (19)	82.75 km/h
Lauf 2:	4.373 (27)	27.045 (21)	20.476 (28)	111.16 km/h (18)	52.894 (27)	124.65 km/h (27)	14.938 (26)	93.06 km/h (27)	1:59.726 (27)	91.71 km/h
Lauf 3:	4.264 (20)	26.486 (14)	19.688 (21)	112.23 km/h (16)	50.208 (22)	120.74 km/h (25)	14.609 (20)	96.24 km/h (21)	1:55.255 (21)	95.27 km/h
<b>808 WINKLER Markus</b>	<b>Fiat 128 3p</b>		<b>DEU</b>							
Lauf 1:	4.935 (26)	32.125 (20)	21.546 (13)	94.21 km/h (18)	51.686 (15)	116.52 km/h (24)	16.647 (16)	99.04 km/h (7)	2:06.939 (13)	86.50 km/h
Lauf 2:	4.004 (13)	25.805 (14)	18.651 (15)	110.24 km/h (19)	47.495 (17)	136.61 km/h (16)	14.085 (10)	102.01 km/h (18)	1:50.040 (16)	99.78 km/h
Lauf 3:	* ()	* ()	* ()	* ()	* ()	* ()	* ()	* ()	DNS ()	*
<b>810 MIRTHES Adrian</b>	<b>Opel Ascona B 2,4</b>		<b>DEU</b>							
Lauf 1:	* ()	* ()	* ()	* ()	* ()	* ()	* ()	* ()	DNS ()	*
Lauf 2:	3.791 (6)	25.259 (8)	17.743 (6)	122.45 km/h (4)	42.834 (4)	151.45 km/h (5)	13.781 (8)	101.29 km/h (19)	1:43.408 (4)	106.18 km/h
Lauf 3:	3.714 (6)	24.998 (8)	17.844 (8)	122.22 km/h (8)	41.433 (5)	159.62 km/h (7)	13.550 (7)	102.36 km/h (13)	1:41.539 (5)	108.14 km/h
<b>812 KOSCHE Jürgen</b>	<b>BMW 2002ti</b>		<b>DEU</b>							
Lauf 1:	5.167 (29)	37.174 (33)	23.167 (22)	95.52 km/h (16)	51.250 (13)	136.48 km/h (8)	16.205 (8)	98.41 km/h (8)	2:12.963 (21)	82.58 km/h
Lauf 2:	3.846 (8)	25.741 (12)	17.831 (9)	118.32 km/h (10)	46.137 (14)	148.45 km/h (8)	14.459 (18)	106.19 km/h (11)	1:48.014 (12)	101.65 km/h
Lauf 3:	* ()	* ()	* ()	* ()	* ()	* ()	* ()	* ()	DNS ()	*
<b>813 FOLLMANN Alexander</b>	<b>NSU TT</b>		<b>DEU</b>							
Lauf 1:	* ()	28.726 (7)	* ()	* ()	* ()	* ()	* ()	* ()	DNF ()	*
Lauf 2:	* ()	* ()	* ()	* ()	* ()	* ()	* ()	* ()	DNF ()	*
Lauf 3:	* ()	* ()	* ()	* ()	* ()	* ()	* ()	* ()	DNF ()	*

DNS = nicht gestartet | DNF = ausgefallen | DNC = nicht gewertet | DSQ = disqualifiziert



## Training - Sektorzeiten & Speeds

	50m	50m-Brücke	Sektor 3	Speed 1	Sektor 4	Speed 2	Sektor 5	Ziel-Speed	Laufzeit	Speed (Lauf)
<b>814 CAROTENUTO Michele</b>	<b>Opel Kadett C Coupé</b>		<b>DEU</b>							
Lauf 1:	4.220 (4)	28.148 (2)	19.188 (2)	111.11 km/h (1)	47.932 (7)	139.08 km/h (6)	14.816 (1)	103.52 km/h (4)	1:54.304 (2)	96.06 km/h
Lauf 2:	3.818 (7)	24.870 (4)	17.253 (4)	124.31 km/h (3)	43.958 (7)	154.96 km/h (3)	13.701 (7)	112.35 km/h (6)	1:43.600 (6)	105.98 km/h
Lauf 3:	3.435 (2)	23.405 (1)	16.641 (3)	121.20 km/h (11)	40.966 (4)	166.08 km/h (2)	12.738 (1)	113.04 km/h (5)	1:37.185 (3)	112.98 km/h
<b>816 THEISEN Patrick</b>	<b>VW Golf 1 TCA</b>		<b>DEU</b>							
Lauf 1:	4.615 (17)	35.772 (32)	24.287 (28)	91.26 km/h (22)	59.339 (28)	106.80 km/h (29)	18.273 (27)	90.88 km/h (16)	2:22.286 (28)	77.17 km/h
Lauf 2:	* (0)	* (0)	* (0)	* (0)	* (0)	* (0)	* (0)	* (0)	DNS (0)	*
Lauf 3:	* (0)	* (0)	* (0)	* (0)	* (0)	* (0)	* (0)	* (0)	DNS (0)	*
<b>818 ITTMANN Mario</b>	<b>Opel Kadett D GT/E</b>		<b>DEU</b>							
Lauf 1:	4.798 (25)	32.371 (23)	22.199 (15)	99.58 km/h (8)	51.497 (14)	140.38 km/h (3)	16.445 (14)	92.31 km/h (14)	2:07.310 (14)	86.25 km/h
Lauf 2:	3.953 (11)	26.768 (19)	18.060 (11)	103.81 km/h (28)	46.736 (15)	140.70 km/h (15)	14.005 (9)	106.26 km/h (10)	1:49.522 (14)	100.25 km/h
Lauf 3:	* (0)	* (0)	* (0)	* (0)	* (0)	* (0)	* (0)	* (0)	DNS (0)	*
<b>820 KRIEG Ferdinand</b>	<b>VW Scirocco GTI</b>		<b>DEU</b>							
Lauf 1:	4.562 (15)	32.188 (21)	22.524 (18)	91.26 km/h (23)	58.743 (26)	119.01 km/h (23)	17.999 (24)	85.95 km/h (24)	2:16.016 (26)	80.73 km/h
Lauf 2:	4.148 (17)	27.560 (25)	20.160 (27)	108.28 km/h (22)	51.817 (26)	129.56 km/h (23)	14.946 (27)	96.48 km/h (23)	1:58.631 (26)	92.56 km/h
Lauf 3:	4.142 (15)	27.074 (21)	20.403 (23)	109.28 km/h (21)	51.027 (24)	133.71 km/h (21)	14.211 (16)	96.64 km/h (20)	1:56.857 (23)	93.96 km/h
<b>822 SCHIER Christian</b>	<b>Opel Ascona A</b>		<b>DEU</b>							
Lauf 1:	5.347 (30)	33.642 (27)	24.109 (27)	89.21 km/h (25)	53.398 (20)	122.90 km/h (14)	16.431 (13)	92.28 km/h (15)	2:12.927 (20)	82.60 km/h
Lauf 2:	4.687 (29)	27.176 (24)	19.579 (22)	114.57 km/h (14)	47.197 (16)	142.89 km/h (10)	14.395 (17)	91.65 km/h (29)	1:53.034 (18)	97.14 km/h
Lauf 3:	4.340 (21)	26.532 (15)	18.998 (15)	116.71 km/h (13)	46.263 (16)	151.15 km/h (11)	13.980 (11)	97.39 km/h (19)	1:50.113 (17)	99.72 km/h
<b>824 SCHULER Andy</b>	<b>Ford Escort RS2000 MK1</b>		<b>DEU</b>							
Lauf 1:	4.622 (18)	31.554 (16)	23.072 (21)	92.88 km/h (21)	56.430 (25)	124.97 km/h (13)	17.661 (22)	86.69 km/h (23)	2:13.339 (22)	82.35 km/h
Lauf 2:	3.743 (4)	25.224 (7)	18.558 (14)	118.35 km/h (9)	45.839 (11)	148.91 km/h (7)	14.204 (11)	105.67 km/h (12)	1:47.568 (10)	102.07 km/h
Lauf 3:	3.675 (4)	24.779 (7)	17.918 (10)	122.69 km/h (6)	42.512 (6)	162.53 km/h (4)	13.379 (6)	105.28 km/h (10)	1:42.263 (7)	107.37 km/h

DNS = nicht gestartet | DNF = ausgefallen | DNC = nicht gewertet | DSQ = disqualifiziert

# 53. Bergrennen Eichenbühl

vom 11. - 12. September 2022


Veranstalter: MSC Erftal e.V. im AvD, Lukasstraße 6, 63897 Miltenberg

Strecke: Staatsstraße 507 zwischen Eichenbühl und Umpfenbach - Länge 3,05 km

Deutsche Automobil-Berg-Meisterschaft / DMSB Automobil-Berg-Cup

KW Berg-Cup / NSU Bergpokal im KW Berg-Cup







## Training - Sektorzeiten & Speeds

	50m	50m-Brücke	Sektor 3	Speed 1	Sektor 4	Speed 2	Sektor 5	Ziel-Speed	Laufzeit	Speed (Lauf)
<b>825 JAUFMANN Nico</b>	<b>Opel Ascona B</b>		<b>DEU</b>							
Lauf 1:	4.701 (21)	32.194 (22)	21.595 (14)	102.06 km/h (5)	52.170 (16)	135.60 km/h (9)	17.332 (21)	87.45 km/h (22)	2:07.992 (15)	85.79 km/h
Lauf 2:	4.031 (15)	25.735 (11)	17.756 (7)	120.61 km/h (5)	42.312 (2)	162.54 km/h (2)	13.679 (5)	113.66 km/h (4)	1:43.513 (5)	106.07 km/h
Lauf 3:	4.505 (23)	25.333 (9)	17.058 (6)	131.32 km/h (1)	40.576 (3)	168.70 km/h (1)	12.934 (3)	112.76 km/h (6)	1:40.406 (4)	109.36 km/h
<b>826 WERNER Rudi</b>	<b>Ford Escort RS2000</b>		<b>DEU</b>							
Lauf 1:	4.031 (2)	28.380 (3)	20.172 (10)	97.58 km/h (11)	46.996 (4)	137.62 km/h (7)	15.283 (2)	102.04 km/h (5)	1:54.862 (3)	95.59 km/h
Lauf 2:	3.940 (10)	24.938 (5)	17.836 (10)	115.85 km/h (11)	42.694 (3)	163.59 km/h (1)	13.689 (6)	103.14 km/h (14)	1:43.097 (3)	106.50 km/h
Lauf 3:	* ()	* ()	* ()	* ()	* ()	* ()	* ()	* ()	DNS ()	*
<b>827 SCHNABEL Hans Jürgen</b>	<b>Opel Irmischer Manta A Grp. 2</b>		<b>DEU</b>							
Lauf 1:	4.779 (24)	34.147 (29)	23.804 (24)	87.15 km/h (28)	1:00.127 (29)	104.15 km/h (30)	18.749 (28)	94.21 km/h (9)	2:21.606 (27)	77.54 km/h
Lauf 2:	3.745 (5)	27.659 (26)	19.201 (19)	101.02 km/h (30)	49.838 (24)	131.88 km/h (21)	14.873 (24)	105.18 km/h (13)	1:55.316 (22)	95.22 km/h
Lauf 3:	3.686 (5)	27.556 (23)	18.336 (13)	106.92 km/h (23)	46.344 (17)	138.49 km/h (17)	14.310 (17)	104.54 km/h (11)	1:50.232 (18)	99.61 km/h
<b>828 PEETZ Tommy</b>	<b>Ford Escort RS 1800 BDA</b>		<b>DEU</b>							
Lauf 1:	4.333 (7)	30.977 (12)	21.087 (12)	94.95 km/h (17)	52.355 (17)	127.85 km/h (11)	17.706 (23)	92.73 km/h (13)	2:06.458 (12)	86.83 km/h
Lauf 2:	3.609 (2)	25.693 (10)	17.244 (3)	112.29 km/h (17)	43.942 (6)	150.88 km/h (6)	14.286 (12)	115.39 km/h (3)	1:44.774 (7)	104.80 km/h
Lauf 3:	3.482 (3)	24.594 (5)	16.832 (4)	117.57 km/h (12)	42.722 (7)	151.41 km/h (10)	14.126 (15)	115.49 km/h (4)	1:41.756 (6)	107.91 km/h
<b>829 MESSERSCHMIDT Heiko</b>	<b>Mitsubishi Lancer EVO 4</b>		<b>DEU</b>							
Lauf 1:	3.473 (1)	28.761 (8)	19.574 (6)	99.00 km/h (10)	49.922 (11)	122.79 km/h (15)	16.582 (15)	115.27 km/h (1)	1:58.312 (8)	92.81 km/h
Lauf 2:	3.168 (1)	24.199 (1)	16.237 (1)	124.73 km/h (2)	42.286 (1)	147.55 km/h (9)	13.362 (1)	122.76 km/h (1)	1:39.252 (1)	110.63 km/h
Lauf 3:	3.046 (1)	24.112 (3)	16.248 (2)	125.66 km/h (3)	40.491 (2)	160.11 km/h (5)	13.279 (5)	121.26 km/h (1)	1:37.176 (2)	112.99 km/h
<b>832 RÖCK Larissa</b>	<b>VW Golf 1</b>		<b>DEU</b>							
Lauf 1:	4.454 (10)	29.403 (9)	19.980 (8)	85.53 km/h (30)	54.436 (22)	128.70 km/h (10)	16.317 (12)	107.30 km/h (2)	2:04.590 (11)	88.13 km/h
Lauf 2:	4.267 (22)	29.034 (30)	19.445 (21)	92.89 km/h (33)	49.760 (23)	117.36 km/h (31)	15.899 (30)	113.40 km/h (5)	1:58.405 (25)	92.73 km/h
Lauf 3:	4.200 (19)	27.065 (20)	16.981 (5)	104.31 km/h (25)	43.675 (9)	141.34 km/h (16)	14.890 (23)	116.39 km/h (3)	1:46.811 (11)	102.80 km/h

DNS = nicht gestartet | DNF = ausgefallen | DNC = nicht gewertet | DSQ = disqualifiziert



## Training - Sektorzeiten & Speeds

	50m	50m-Brücke	Sektor 3	Speed 1	Sektor 4	Speed 2	Sektor 5	Ziel-Speed	Laufzeit	Speed (Lauf)	
<b>834 LAMPAS Edgar</b>	<b>Toyota Celica RA28 GT2000</b>				<b>DEU</b>						
Lauf 1:	4.421 (9)	29.912 (11)	20.517 (11)	99.42 km/h (9)	50.449 (12)	140.20 km/h (4)	16.091 (7)	93.67 km/h (10)	2:01.390 (9)	90.45 km/h	
Lauf 2:	4.259 (21)	27.039 (20)	19.114 (18)	109.81 km/h (20)	48.147 (18)	140.92 km/h (13)	14.660 (21)	102.49 km/h (16)	1:53.219 (19)	96.98 km/h	
Lauf 3:	4.146 (16)	25.805 (12)	18.336 (13)	125.08 km/h (5)	45.144 (13)	152.96 km/h (9)	14.119 (14)	100.88 km/h (14)	1:47.550 (13)	102.09 km/h	
<b>836 LÖFFLER Lothar</b>	<b>Opel Kadett GT/E 5-türig</b>				<b>DEU</b>						
Lauf 1:	4.708 (22)	29.458 (10)	19.878 (7)	100.48 km/h (7)	48.157 (8)	139.50 km/h (5)	15.886 (3)	105.43 km/h (3)	1:58.087 (7)	92.98 km/h	
Lauf 2:	3.713 (3)	24.500 (2)	16.799 (2)	118.98 km/h (6)	43.031 (5)	141.27 km/h (11)	13.633 (4)	117.16 km/h (2)	1:41.676 (2)	107.99 km/h	
Lauf 3:	3.766 (8)	24.103 (2)	16.095 (1)	130.49 km/h (2)	40.379 (1)	164.85 km/h (3)	12.767 (2)	119.41 km/h (2)	1:37.110 (1)	113.07 km/h	
<b>838 GÜNTER Fertig</b>	<b>BMW E36</b>				<b>DEU</b>						
Lauf 1:	4.768 (23)	31.100 (14)	22.805 (19)	93.38 km/h (19)	53.838 (21)	126.74 km/h (12)	17.208 (20)	89.69 km/h (19)	2:09.719 (18)	84.64 km/h	
Lauf 2:	4.215 (20)	25.593 (9)	18.951 (17)	114.61 km/h (13)	44.912 (8)	140.90 km/h (14)	13.541 (3)	99.73 km/h (22)	1:47.212 (8)	102.41 km/h	
Lauf 3:	4.004 (10)	24.699 (6)	18.215 (12)	125.11 km/h (4)	43.713 (10)	156.69 km/h (8)	13.064 (4)	100.41 km/h (15)	1:43.695 (8)	105.89 km/h	
<b>839 VINZENT Pascal</b>	<b>BMW 318is</b>				<b>DEU</b>						
Lauf 1:	4.676 (20)	32.515 (25)	23.528 (23)	95.68 km/h (14)	55.813 (24)	120.11 km/h (22)	17.180 (19)	84.63 km/h (25)	2:13.712 (23)	82.12 km/h	
Lauf 2:	4.298 (24)	27.930 (27)	19.874 (24)	109.04 km/h (21)	49.402 (22)	133.76 km/h (19)	14.332 (14)	100.60 km/h (21)	1:55.836 (24)	94.79 km/h	
Lauf 3:	4.021 (11)	26.750 (18)	19.320 (18)	109.46 km/h (20)	45.535 (14)	134.53 km/h (20)	13.982 (12)	99.70 km/h (17)	1:49.608 (15)	100.18 km/h	
<b>840 ERNST Bernd</b>	<b>Citroën AX Sport</b>				<b>DEU</b>						
Lauf 1:	4.634 (19)	28.617 (6)	19.525 (4)	97.45 km/h (13)	44.757 (3)	107.44 km/h (27)	19.116 (29)	*	( )	1:56.649 (5)	94.13 km/h
Lauf 2:	4.348 (25)	26.621 (17)	18.227 (12)	113.21 km/h (15)	45.953 (13)	132.28 km/h (20)	14.534 (20)	102.32 km/h (17)	1:49.683 (15)	100.11 km/h	
Lauf 3:	4.368 (22)	26.897 (19)	17.907 (9)	121.43 km/h (10)	44.265 (12)	147.58 km/h (13)	14.069 (13)	102.81 km/h (12)	1:47.506 (12)	102.13 km/h	
<b>842 ZITZMANN Nico</b>	<b>Opel Kadett D Gup</b>				<b>DEU</b>						
Lauf 1:	5.049 (28)	33.970 (28)	25.226 (29)	83.68 km/h (31)	22.590 (1)	122.58 km/h (16)	59.249 (31)	78.93 km/h (28)	2:26.084 (31)	75.16 km/h	
Lauf 2:	4.783 (30)	29.902 (32)	23.015 (32)	93.40 km/h (32)	57.378 (32)	120.60 km/h (29)	16.156 (31)	84.39 km/h (31)	2:11.234 (32)	83.67 km/h	
Lauf 3:	4.725 (25)	29.396 (25)	22.676 (27)	97.93 km/h (27)	54.687 (27)	116.37 km/h (27)	15.485 (25)	84.58 km/h (26)	2:06.969 (26)	86.48 km/h	

DNS = nicht gestartet | DNF = ausgefallen | DNC = nicht gewertet | DSQ = disqualifiziert





# 53. Bergrennen Eichenbühl

vom 11. - 12. September 2022

Veranstalter: MSC Erftal e.V. im AvD, Lukasstraße 6, 63897 Miltenberg

Strecke: Staatsstraße 507 zwischen Eichenbühl und Umpfenbach - Länge 3,05 km

Deutsche Automobil-Berg-Meisterschaft / DMSB Automobil-Berg-Cup




KW Berg-Cup / NSU Bergpokal im KW Berg-Cup

## Training - Sektorzeiten & Speeds


	50m	50m-Brücke	Sektor 3	Speed 1	Sektor 4	Speed 2	Sektor 5	Ziel-Speed	Laufzeit	Speed (Lauf)
<b>844 SCHMAHL Roland</b>	<b>VW-Porsche 914/4</b>		<b>DEU</b>							
Lauf 1:	4.591 (16)	31.511 (15)	24.009 (26)	88.27 km/h (27)	35.726 (2)	115.67 km/h (25)	38.345 (30)	81.70 km/h (27)	2:14.182 (25)	81.83 km/h
Lauf 2:	4.296 (23)	26.670 (18)	20.008 (26)	107.58 km/h (23)	49.127 (19)	135.23 km/h (18)	14.463 (19)	95.58 km/h (25)	1:54.564 (20)	95.84 km/h
Lauf 3:	4.121 (14)	25.896 (13)	19.371 (19)	111.53 km/h (18)	46.492 (18)	146.39 km/h (14)	13.910 (10)	95.12 km/h (23)	1:49.790 (16)	100.01 km/h
<b>845 LIMMER Armin</b>	<b>Alfa Romeo 105</b>		<b>DEU</b>							
Lauf 1:	5.601 (32)	34.696 (31)	25.652 (31)	89.35 km/h (24)	* ()	* ()	* ()	76.02 km/h (30)	2:23.592 (29)	76.47 km/h
Lauf 2:	5.093 (31)	30.083 (33)	23.175 (33)	95.59 km/h (31)	56.273 (31)	117.51 km/h (30)	15.898 (29)	82.04 km/h (32)	2:10.522 (31)	84.12 km/h
Lauf 3:	5.236 (27)	29.812 (27)	22.609 (26)	106.64 km/h (24)	54.684 (26)	118.58 km/h (26)	15.587 (27)	82.05 km/h (27)	2:07.928 (27)	85.83 km/h
<b>846 WINTER Mario</b>	<b>VW Golf 1</b>		<b>DEU</b>							
Lauf 1:	5.408 (31)	33.615 (26)	26.964 (32)	86.26 km/h (29)	1:06.399 (31)	107.25 km/h (28)	18.224 (26)	83.92 km/h (26)	2:30.610 (32)	72.90 km/h
Lauf 2:	5.204 (32)	28.973 (29)	21.881 (31)	106.29 km/h (25)	53.452 (28)	123.93 km/h (28)	14.912 (25)	92.64 km/h (28)	2:04.422 (30)	88.25 km/h
Lauf 3:	5.185 (26)	29.623 (26)	21.375 (25)	100.08 km/h (26)	52.031 (25)	121.91 km/h (24)	15.504 (26)	91.59 km/h (24)	2:03.718 (25)	88.75 km/h
<b>848 HAUSSTÄTTER Lothar</b>	<b>VW Scirocco</b>		<b>DEU</b>							
Lauf 1:	* ()	* ()	* ()	* ()	* ()	* ()	* ()	* ()	DNS ()	*
Lauf 2:	4.361 (26)	29.064 (31)	21.629 (30)	104.82 km/h (26)	53.926 (30)	128.64 km/h (26)	15.039 (28)	94.67 km/h (26)	2:04.019 (28)	88.53 km/h
Lauf 3:	4.066 (12)	27.244 (22)	20.127 (22)	111.76 km/h (17)	50.312 (23)	123.70 km/h (23)	14.699 (22)	95.46 km/h (22)	1:56.448 (22)	94.29 km/h
<b>849 SUKIENNICKI Mike</b>	<b>Fiat Uno Turbo</b>		<b>DEU</b>							
Lauf 1:	4.553 (13)	28.577 (5)	18.858 (1)	101.77 km/h (6)	47.284 (5)	143.95 km/h (2)	16.232 (11)	89.71 km/h (18)	1:55.504 (4)	95.06 km/h
Lauf 2:	* ()	25.083 (6)	17.359 (5)	129.78 km/h (1)	* ()	* ()	* ()	* ()	DNF ()	*
Lauf 3:	* ()	* ()	* ()	* ()	* ()	* ()	* ()	* ()	DNS ()	*
<b>850 SCHÖNEN Jürgen</b>	<b>Opel Corsa A 1.3 SR</b>		<b>DEU</b>							
Lauf 1:	4.311 (6)	27.371 (1)	19.216 (3)	107.68 km/h (2)	47.341 (6)	120.71 km/h (21)	15.975 (6)	93.24 km/h (11)	1:54.214 (1)	96.14 km/h
Lauf 2:	4.015 (14)	24.698 (3)	18.849 (16)	103.91 km/h (27)	45.663 (10)	130.55 km/h (22)	14.777 (22)	101.17 km/h (20)	1:48.002 (11)	101.66 km/h
Lauf 3:	3.945 (9)	24.552 (4)	18.029 (11)	113.19 km/h (15)	43.343 (8)	141.66 km/h (15)	14.331 (18)	100.36 km/h (16)	1:44.200 (9)	105.37 km/h

DNS = nicht gestartet | DNF = ausgefallen | DNC = nicht gewertet | DSQ = disqualifiziert

## Training - Sektorzeiten & Speeds







	50m	50m-Brücke	Sektor 3	Speed 1	Sektor 4	Speed 2	Sektor 5	Ziel-Speed	Laufzeit	Speed (Lauf)
<b>851 BAYER Detlef</b>	<b>Fiat Ritmo</b>		<b>DEU</b>							
Lauf 1:	4.174 (3)	28.480 (4)	19.528 (5)	107.23 km/h (3)	48.941 (9)	121.33 km/h (20)	15.943 (4)	* ( )	1:57.066 (6)	93.79 km/h
Lauf 2:	3.977 (12)	25.949 (15)	18.399 (13)	114.74 km/h (12)	45.453 (9)	141.27 km/h (12)	14.394 (16)	107.49 km/h (9)	1:48.172 (13)	101.51 km/h
Lauf 3:	* ( )	* ( )	* ( )	* ( )	* ( )	* ( )	* ( )	* ( )	DNS ( )	*
<b>853 HASENSTAB Franz</b>	<b>Citroën Saxo Kit-Car</b>		<b>DEU</b>							
Lauf 1:	4.979 (27)	34.672 (30)	25.370 (30)	82.80 km/h (32)	1:02.216 (30)	103.13 km/h (31)	18.155 (25)	90.77 km/h (17)	2:25.392 (30)	75.52 km/h
Lauf 2:	4.548 (28)	28.582 (28)	20.612 (29)	102.79 km/h (29)	53.871 (29)	116.95 km/h (32)	16.489 (32)	102.55 km/h (15)	2:04.102 (29)	88.48 km/h
Lauf 3:	4.693 (24)	29.326 (24)	21.218 (24)	110.87 km/h (19)	50.201 (21)	134.86 km/h (19)	15.079 (24)	106.80 km/h (9)	2:00.517 (24)	91.11 km/h
<b>855 SCHÄFER Hans-Christoph</b>	<b>VW Golf 1</b>		<b>DEU</b>							
Lauf 1:	4.560 (14)	31.070 (13)	23.040 (20)	88.53 km/h (26)	58.944 (27)	121.90 km/h (18)	16.225 (9)	76.24 km/h (29)	2:13.839 (24)	82.04 km/h
Lauf 2:	4.191 (19)	27.118 (22)	19.975 (25)	112.78 km/h (16)	49.922 (25)	135.36 km/h (17)	14.391 (15)	91.31 km/h (30)	1:55.597 (23)	94.99 km/h
Lauf 3:	4.156 (17)	26.714 (17)	19.582 (20)	114.89 km/h (14)	49.545 (20)	136.80 km/h (18)	14.411 (19)	89.61 km/h (25)	1:54.408 (20)	95.97 km/h

## Gleichmäßigkeitsprüfung AVON GLP Berg Cup

	50m	50m-Brücke	Sektor 3	Speed 1	Sektor 4	Speed 2	Sektor 5	Ziel-Speed	Laufzeit	Speed (Lauf)
<b>700 MARTINEZ SCHRAMM Jan</b>	<b>PRC Prototyp FC/3 MS2</b>		<b>DEU</b>							
Lauf 1:	4.295 (3)	35.126 (14)	24.255 (12)	81.44 km/h (14)	58.705 (10)	115.30 km/h (11)	21.076 (15)	66.45 km/h (15)	2:23.457 (13)	76.54 km/h
Lauf 2:	4.065 (6)	26.759 (9)	19.513 (9)	102.10 km/h (13)	52.517 (12)	146.62 km/h (6)	14.243 (8)	90.19 km/h (12)	1:57.097 (11)	93.77 km/h
Lauf 3:	* ( )	* ( )	* ( )	* ( )	* ( )	* ( )	* ( )	* ( )	DNS ( )	*

DNS = nicht gestartet | DNF = ausgefallen | DNC = nicht gewertet | DSQ = disqualifiziert







## Training - Sektorzeiten & Speeds

	50m	50m-Brücke	Sektor 3	Speed 1	Sektor 4	Speed 2	Sektor 5	Ziel-Speed	Laufzeit	Speed (Lauf)
<b>704 POHLMANN Jörg</b>	<b>Alfa Romeo GTV 2.0</b>		<b>DEU</b>							
Lauf 1:	4.669 (8)	30.992 (6)	21.515 (7)	102.52 km/h (5)	50.384 (4)	133.78 km/h (5)	16.622 (6)	85.95 km/h (9)	2:04.182 (4)	88.42 km/h
Lauf 2:	4.215 (7)	26.433 (7)	18.579 (7)	117.35 km/h (4)	45.755 (4)	152.31 km/h (3)	14.327 (11)	97.93 km/h (8)	1:49.309 (6)	100.45 km/h
Lauf 3:	4.063 (7)	25.958 (7)	19.117 (11)	113.84 km/h (10)	45.868 (8)	145.63 km/h (7)	14.022 (7)	98.05 km/h (9)	1:49.028 (7)	100.71 km/h
<b>706 STARK Wolfgang</b>	<b>Opel Kadett C</b>		<b>DEU</b>							
Lauf 1:	4.383 (5)	29.851 (5)	19.958 (2)	115.00 km/h (2)	47.434 (2)	134.17 km/h (4)	16.818 (7)	94.65 km/h (3)	1:58.444 (2)	92.70 km/h
Lauf 2:	3.732 (3)	24.634 (3)	17.189 (3)	125.00 km/h (2)	41.652 (2)	162.62 km/h (1)	12.877 (1)	102.80 km/h (5)	1:40.084 (2)	109.71 km/h
Lauf 3:	3.732 (3)	24.203 (3)	17.193 (3)	130.26 km/h (2)	41.412 (3)	162.18 km/h (2)	13.018 (3)	103.25 km/h (4)	1:39.558 (3)	110.29 km/h
<b>711 HOOR Günter</b>	<b>Porsche 944 S2</b>		<b>DEU</b>							
Lauf 1:	3.903 (1)	27.485 (1)	18.681 (1)	116.32 km/h (1)	43.670 (1)	136.83 km/h (3)	14.899 (1)	104.19 km/h (2)	1:48.638 (1)	101.07 km/h
Lauf 2:	3.909 (5)	24.401 (2)	17.102 (2)	131.36 km/h (1)	41.666 (3)	155.86 km/h (2)	13.526 (3)	107.43 km/h (3)	1:40.604 (3)	109.14 km/h
Lauf 3:	3.781 (4)	24.106 (2)	16.959 (2)	130.76 km/h (1)	39.545 (1)	167.82 km/h (1)	13.011 (2)	108.39 km/h (3)	1:37.402 (1)	112.73 km/h
<b>714 POHLMANN Axel</b>	<b>Alfa Romeo 75 TS</b>		<b>DEU</b>							
Lauf 1:	4.966 (11)	34.802 (13)	24.061 (11)	83.65 km/h (13)	56.946 (9)	113.28 km/h (12)	17.778 (11)	75.62 km/h (14)	2:18.553 (10)	79.25 km/h
Lauf 2:	4.631 (14)	27.115 (10)	19.776 (12)	115.32 km/h (6)	48.855 (10)	141.73 km/h (9)	14.277 (9)	90.67 km/h (11)	1:54.654 (10)	95.77 km/h
Lauf 3:	4.374 (10)	26.099 (8)	19.102 (10)	123.94 km/h (3)	46.313 (9)	148.22 km/h (6)	13.765 (5)	93.71 km/h (10)	1:49.653 (8)	100.13 km/h
<b>718 MÜHLHOFF Alexander</b>	<b>VW Golf 2 GTI</b>		<b>DEU</b>							
Lauf 1:	4.668 (7)	29.456 (4)	20.676 (5)	104.01 km/h (4)	52.083 (7)	124.80 km/h (8)	17.691 (10)	89.87 km/h (7)	2:04.574 (5)	88.14 km/h
Lauf 2:	4.284 (8)	29.079 (13)	19.608 (11)	114.50 km/h (8)	50.404 (11)	131.03 km/h (11)	15.445 (12)	97.35 km/h (9)	1:58.820 (12)	92.41 km/h
Lauf 3:	4.033 (6)	27.599 (11)	18.998 (9)	110.39 km/h (11)	48.098 (10)	142.09 km/h (8)	14.341 (10)	98.21 km/h (8)	1:53.069 (11)	97.11 km/h
<b>721 SALM Helmut</b>	<b>Trabant 601</b>		<b>DEU</b>							
Lauf 1:	6.645 (15)	33.631 (10)	25.266 (14)	84.57 km/h (12)	1:04.673 (13)	102.46 km/h (14)	18.487 (12)	77.84 km/h (13)	2:28.702 (14)	73.84 km/h
Lauf 2:	4.506 (11)	29.957 (14)	23.396 (14)	90.28 km/h (14)	1:01.241 (15)	102.61 km/h (14)	17.239 (13)	73.36 km/h (14)	2:16.339 (13)	80.53 km/h
Lauf 3:	4.582 (12)	30.220 (13)	22.547 (13)	97.79 km/h (13)	58.641 (13)	105.41 km/h (13)	16.817 (13)	86.66 km/h (13)	2:12.807 (13)	82.68 km/h

DNS = nicht gestartet | DNF = ausgefallen | DNC = nicht gewertet | DSQ = disqualifiziert





## Training - Sektorzeiten & Speeds

	50m	50m-Brücke	Sektor 3	Speed 1	Sektor 4	Speed 2	Sektor 5	Ziel-Speed	Laufzeit	Speed (Lauf)
<b>725 BERGHOFF Heinz</b>	<b>BMW 2000tii Touring Turbo</b>		<b>DEU</b>							
Lauf 1:	4.362 (4)	29.268 (3)	20.359 (4)	100.18 km/h (7)	49.641 (3)	131.43 km/h (6)	15.188 (2)	112.25 km/h (1)	1:58.818 (3)	92.41 km/h
Lauf 2:	3.782 (4)	24.036 (1)	16.643 (1)	120.61 km/h (3)	41.524 (1)	151.02 km/h (4)	13.031 (2)	121.13 km/h (1)	1:39.016 (1)	110.89 km/h
Lauf 3:	3.502 (2)	23.809 (1)	16.575 (1)	122.23 km/h (4)	41.330 (2)	148.66 km/h (5)	12.726 (1)	123.43 km/h (1)	1:37.942 (2)	112.11 km/h
<b>728 NELLESEN Markus</b>	<b>Opel Corsa A mit Heckmotor</b>		<b>DEU</b>							
Lauf 1:	4.103 (2)	29.208 (2)	20.325 (3)	107.03 km/h (3)	1:12.609 (15)	141.56 km/h (2)	15.944 (4)	92.67 km/h (5)	2:22.189 (11)	77.22 km/h
Lauf 2:	3.518 (1)	25.775 (5)	18.507 (6)	113.99 km/h (9)	46.094 (5)	149.68 km/h (5)	14.050 (5)	99.20 km/h (7)	1:47.944 (4)	101.72 km/h
Lauf 3:	3.419 (1)	25.264 (4)	17.818 (5)	120.34 km/h (6)	44.978 (4)	155.30 km/h (3)	15.086 (11)	100.19 km/h (7)	1:46.565 (4)	103.04 km/h
<b>789 VON RHEIN-MORBE Stefan</b>	<b>Volvo 343 R-Sport</b>		<b>DEU</b>							
Lauf 1:	5.225 (13)	31.804 (7)	24.299 (13)	91.16 km/h (10)	58.927 (11)	115.66 km/h (10)	17.593 (9)	81.18 km/h (12)	2:17.848 (9)	79.65 km/h
Lauf 2:	* ()	28.463 (12)	22.228 (13)	105.93 km/h (12)	52.636 (13)	121.93 km/h (13)	* ()	* ()	DNF ()	*
Lauf 3:	4.951 (14)	28.126 (12)	21.846 (12)	109.54 km/h (12)	53.017 (12)	124.23 km/h (12)	15.154 (12)	87.36 km/h (12)	2:03.094 (12)	89.20 km/h
<b>794 SCHUBATH Klaus-Peter</b>	<b>Opel Kadett C Coupé</b>		<b>DEU</b>							
Lauf 1:	4.780 (9)	34.417 (12)	23.020 (10)	91.60 km/h (9)	1:02.167 (12)	112.57 km/h (13)	18.660 (13)	88.12 km/h (8)	2:23.044 (12)	76.76 km/h
Lauf 2:	3.650 (2)	25.538 (4)	18.047 (4)	113.67 km/h (10)	47.885 (8)	145.62 km/h (8)	14.062 (6)	107.24 km/h (4)	1:49.182 (5)	100.57 km/h
Lauf 3:	3.816 (5)	26.103 (9)	18.137 (6)	116.85 km/h (9)	48.220 (11)	134.35 km/h (10)	14.026 (8)	101.98 km/h (6)	1:50.302 (10)	99.54 km/h
<b>795 RUTH Manfred</b>	<b>Peugeot 205sx</b>		<b>DEU</b>							
Lauf 1:	5.294 (14)	37.111 (15)	26.934 (15)	77.06 km/h (15)	1:06.572 (14)	99.40 km/h (15)	19.552 (14)	82.35 km/h (11)	2:35.463 (15)	70.63 km/h
Lauf 2:	4.622 (13)	32.055 (15)	23.515 (15)	76.54 km/h (15)	1:00.927 (14)	101.03 km/h (15)	17.451 (14)	85.79 km/h (13)	2:18.570 (14)	79.24 km/h
Lauf 3:	4.648 (13)	31.766 (14)	23.641 (14)	79.54 km/h (14)	1:00.932 (14)	102.26 km/h (14)	17.103 (14)	85.87 km/h (14)	2:18.090 (14)	79.51 km/h
<b>797 ADRIO Holger</b>	<b>Opel Astra G OPC</b>		<b>DEU</b>							
Lauf 1:	4.645 (6)	34.164 (11)	22.763 (9)	96.90 km/h (8)	54.232 (8)	125.54 km/h (7)	17.499 (8)	92.56 km/h (6)	2:13.303 (8)	82.37 km/h
Lauf 2:	4.335 (9)	26.586 (8)	18.059 (5)	112.24 km/h (11)	46.648 (6)	140.19 km/h (10)	13.990 (4)	109.48 km/h (2)	1:49.618 (7)	100.17 km/h
Lauf 3:	4.398 (11)	25.946 (6)	17.278 (4)	117.05 km/h (8)	45.282 (5)	138.73 km/h (9)	14.009 (6)	109.59 km/h (2)	1:46.913 (5)	102.70 km/h

DNS = nicht gestartet | DNF = ausgefallen | DNC = nicht gewertet | DSQ = disqualifiziert



## Training - Sektorzeiten & Speeds

	50m	50m-Brücke	Sektor 3	Speed 1	Sektor 4	Speed 2	Sektor 5	Ziel-Speed	Laufzeit	Speed (Lauf)
<b>798 WOLF Kevin</b>	<b>BMW 318is</b>		<b>DEU</b>							
Lauf 1:	5.056 (12)	31.941 (8)	22.630 (8)	89.70 km/h (11)	51.467 (5)	143.54 km/h (1)	15.284 (3)	85.47 km/h (10)	2:06.378 (7)	86.88 km/h
Lauf 2:	4.338 (10)	27.899 (11)	19.545 (10)	116.20 km/h (5)	46.913 (7)	146.37 km/h (7)	14.316 (10)	90.89 km/h (10)	1:53.011 (9)	97.16 km/h
Lauf 3:	4.252 (8)	27.092 (10)	18.819 (8)	119.69 km/h (7)	45.747 (7)	149.75 km/h (4)	14.214 (9)	90.72 km/h (11)	1:50.124 (9)	99.71 km/h
<b>799 PEGORETTI Fabio</b>	<b>VW Polo 1</b>		<b>DEU</b>							
Lauf 1:	4.784 (10)	32.374 (9)	21.038 (6)	101.62 km/h (6)	51.739 (6)	117.25 km/h (9)	16.042 (5)	94.58 km/h (4)	2:05.977 (6)	87.16 km/h
Lauf 2:	4.613 (12)	26.383 (6)	19.382 (8)	115.14 km/h (7)	48.420 (9)	122.40 km/h (12)	14.162 (7)	100.17 km/h (6)	1:52.960 (8)	97.20 km/h
Lauf 3:	4.306 (9)	25.863 (5)	18.487 (7)	120.98 km/h (5)	45.453 (6)	129.25 km/h (11)	13.444 (4)	102.53 km/h (5)	1:47.553 (6)	102.09 km/h

DNS = nicht gestartet | DNF = ausgefallen | DNC = nicht gewertet | DSQ = disqualifiziert