

## Rennen - Sektorzeiten & Speeds

### Gruppe G Klasse 3: Leistungsgewicht LG2 - LG0



	50m	50m-Brücke	Sektor 3	Speed 1	Sektor 4	Speed 2	Sektor 5	Ziel-Speed	Laufzeit	Speed (Lauf)
<b>665 MARQUITZ Fredi</b>	<b>Porsche Cayman S</b>		<b>DEU</b>							
Lauf 1:	3.587 (1)	25.187 (3)	17.488 (3)	109.09 km/h (3)	44.224 (3)	152.00 km/h (3)	14.244 (3)	108.77 km/h (3)	1:44.730 (3)	104.84 km/h
Lauf 2:	3.896 (3)	24.791 (3)	17.143 (3)	126.59 km/h (3)	40.707 (3)	165.73 km/h (3)	12.978 (3)	106.59 km/h (3)	1:39.515 (3)	110.34 km/h
Lauf 3:	3.683 (2)	24.495 (3)	17.245 (3)	127.18 km/h (3)	41.086 (3)	169.82 km/h (3)	12.777 (2)	114.17 km/h (3)	1:39.286 (3)	110.59 km/h
<b>666 LUDWIG Harald</b>	<b>Audi R8</b>		<b>DEU</b>							
Lauf 1:	3.880 (3)	23.713 (1)	15.655 (1)	134.17 km/h (1)	37.867 (1)	177.55 km/h (1)	12.908 (1)	115.97 km/h (2)	1:34.023 (1)	116.78 km/h
Lauf 2:	3.777 (2)	24.225 (2)	15.703 (1)	142.30 km/h (1)	37.504 (1)	190.60 km/h (1)	12.805 (1)	115.64 km/h (2)	1:34.014 (1)	116.79 km/h
Lauf 3:	3.766 (3)	23.706 (1)	15.347 (1)	147.79 km/h (1)	37.196 (1)	190.02 km/h (1)	12.731 (1)	114.80 km/h (2)	1:32.746 (1)	118.39 km/h
<b>667 MARQUARDT Matthias</b>	<b>Porsche Cayman R</b>		<b>DEU</b>							
Lauf 1:	3.799 (2)	23.937 (2)	16.142 (2)	121.33 km/h (2)	40.548 (2)	153.14 km/h (2)	13.363 (2)	117.46 km/h (1)	1:37.789 (2)	112.28 km/h
Lauf 2:	3.536 (1)	23.632 (1)	15.778 (2)	138.26 km/h (2)	38.226 (2)	174.77 km/h (2)	12.852 (2)	118.16 km/h (1)	1:34.024 (2)	116.78 km/h
Lauf 3:	3.668 (1)	23.910 (2)	16.141 (2)	131.05 km/h (2)	38.879 (2)	171.46 km/h (2)	12.850 (3)	118.03 km/h (1)	1:35.448 (2)	115.04 km/h
<b>668 MARQUARDT Werner</b>	<b>BMW 318TI E36</b>		<b>DEU</b>							
Lauf 1:	4.373 (5)	29.041 (5)	20.458 (5)	107.20 km/h (4)	49.838 (5)	120.86 km/h (5)	15.468 (5)	90.74 km/h (5)	1:59.178 (5)	92.13 km/h
Lauf 2:	4.415 (5)	27.207 (5)	19.552 (5)	115.03 km/h (4)	48.082 (5)	139.83 km/h (5)	14.592 (5)	90.45 km/h (5)	1:53.848 (5)	96.44 km/h
Lauf 3:	4.358 (5)	27.694 (5)	19.474 (5)	114.28 km/h (5)	48.921 (5)	132.64 km/h (5)	14.766 (5)	90.70 km/h (5)	1:55.213 (5)	95.30 km/h
<b>669 BODTLÄNDER Thomas</b>	<b>Peugeot 309 GTI 16V</b>		<b>DEU</b>							
Lauf 1:	4.219 (4)	26.528 (4)	19.958 (4)	103.81 km/h (5)	48.762 (4)	137.33 km/h (4)	15.203 (4)	95.00 km/h (4)	1:54.670 (4)	95.75 km/h
Lauf 2:	4.141 (4)	25.194 (4)	19.130 (4)	104.00 km/h (5)	46.439 (4)	143.55 km/h (4)	14.432 (4)	94.85 km/h (4)	1:49.336 (4)	100.42 km/h
Lauf 3:	4.196 (4)	25.393 (4)	18.773 (4)	120.23 km/h (4)	46.310 (4)	144.24 km/h (4)	14.515 (4)	93.93 km/h (4)	1:49.187 (4)	100.56 km/h

DNS = nicht gestartet | DNF = ausgefallen | DNC = nicht gewertet | DSQ = disqualifiziert





## Rennen - Sektorzeiten & Speeds

### Gruppe N,R1,CTC/CGT Klasse 4: - 1400 ccm

	50m	50m-Brücke	Sektor 3	Speed 1	Sektor 4	Speed 2	Sektor 5	Ziel-Speed	Laufzeit	Speed (Lauf)
<b>662 BODTLÄNDER Lukas</b>	<b>Peugeot 106 Rallye 1.3</b>		<b>DEU</b>							
Lauf 1:	4.595 (2)	27.217 (2)	20.203 (2)	113.88 km/h (2)	51.229 (2)	135.73 km/h (2)	15.202 (2)	89.24 km/h (2)	1:58.446 (2)	92.70 km/h
Lauf 2:	4.510 (2)	27.033 (2)	19.731 (2)	118.82 km/h (2)	49.790 (2)	134.80 km/h (2)	14.675 (2)	89.67 km/h (2)	1:55.739 (2)	94.87 km/h
Lauf 3:	4.380 (2)	26.636 (2)	19.618 (2)	120.61 km/h (2)	49.655 (2)	136.86 km/h (2)	14.359 (2)	92.42 km/h (2)	1:54.648 (2)	95.77 km/h
<b>663 SCHMIDT Boris</b>	<b>Citroën AX GTI</b>		<b>DEU</b>							
Lauf 1:	4.176 (1)	26.564 (1)	19.393 (1)	119.58 km/h (1)	48.392 (1)	140.94 km/h (1)	14.357 (1)	91.00 km/h (1)	1:52.882 (1)	97.27 km/h
Lauf 2:	4.162 (1)	25.254 (1)	18.536 (1)	124.32 km/h (1)	47.564 (1)	141.13 km/h (1)	13.957 (1)	95.44 km/h (1)	1:49.473 (1)	100.30 km/h
Lauf 3:	4.188 (1)	25.329 (1)	18.617 (1)	128.78 km/h (1)	46.603 (1)	142.62 km/h (1)	13.640 (1)	96.07 km/h (1)	1:48.377 (1)	101.31 km/h

### Gruppe N,R1,CTC/CGT Klasse 6: - 2000 ccm

	50m	50m-Brücke	Sektor 3	Speed 1	Sektor 4	Speed 2	Sektor 5	Ziel-Speed	Laufzeit	Speed (Lauf)
<b>658 SCHMITZ Marc</b>	<b>Opel Astra GSI</b>		<b>DEU</b>							
Lauf 1:	4.375 (3)	24.792 (1)	16.851 (1)	122.02 km/h (1)	42.082 (1)	169.87 km/h (1)	12.932 (1)	109.94 km/h (1)	1:41.032 (1)	108.68 km/h
Lauf 2:	3.862 (2)	24.010 (1)	16.185 (1)	136.50 km/h (1)	40.714 (1)	174.10 km/h (1)	12.876 (1)	108.82 km/h (2)	1:37.647 (1)	112.45 km/h
Lauf 3:	3.829 (1)	23.966 (1)	16.102 (1)	142.07 km/h (1)	41.045 (1)	173.30 km/h (1)	13.131 (1)	108.93 km/h (1)	1:38.073 (1)	111.96 km/h
<b>659 FINK Florian</b>	<b>Citroën DS3</b>		<b>DEU</b>							
Lauf 1:	4.298 (2)	26.791 (3)	19.245 (3)	114.53 km/h (2)	48.182 (3)	143.03 km/h (3)	14.991 (3)	94.51 km/h (3)	1:53.507 (3)	96.73 km/h
Lauf 2:	4.164 (3)	26.110 (3)	18.861 (3)	119.56 km/h (2)	47.417 (3)	143.79 km/h (3)	14.372 (3)	95.67 km/h (3)	1:50.924 (3)	98.99 km/h
Lauf 3:	4.184 (3)	25.944 (3)	18.855 (3)	121.98 km/h (2)	46.607 (3)	146.23 km/h (3)	14.092 (3)	94.99 km/h (3)	1:49.682 (3)	100.11 km/h

DNS = nicht gestartet | DNF = ausgefallen | DNC = nicht gewertet | DSQ = disqualifiziert



# 53. Bergrennen Eichenbühl

vom 11. - 12. September 2022


Veranstalter: MSC Erftal e.V. im AvD, Lukasstraße 6, 63897 Miltenberg

Strecke: Staatsstraße 507 zwischen Eichenbühl und Umpfenbach - Länge 3,05 km




Deutsche Automobil-Berg-Meisterschaft / DMSB Automobil-Berg-Cup

KW Berg-Cup / NSU Bergpokal im KW Berg-Cup

## Rennen - Sektorzeiten & Speeds

	50m	50m-Brücke	Sektor 3	Speed 1	Sektor 4	Speed 2	Sektor 5	Ziel-Speed	Laufzeit	Speed (Lauf)
<b>660 STOLL Volker</b>	<b>Peugeot 206 RC</b>		<b>DEU</b>							
Lauf 1:	3.931 (1)	25.883 (2)	18.191 (2)	112.79 km/h (3)	43.879 (2)	143.31 km/h (2)	13.703 (2)	109.73 km/h (2)	1:45.587 (2)	103.99 km/h
Lauf 2:	3.820 (1)	25.671 (2)	17.936 (2)	119.02 km/h (3)	43.614 (2)	156.64 km/h (2)	13.435 (2)	110.20 km/h (1)	1:44.476 (2)	105.10 km/h
Lauf 3:	3.888 (2)	25.836 (2)	17.693 (2)	116.68 km/h (3)	42.699 (2)	156.42 km/h (2)	13.964 (2)	106.94 km/h (2)	1:44.080 (2)	105.50 km/h

### Gruppe A,R2,R3,F,CTC/CGT Klasse 9: - 1600 ccm

	50m	50m-Brücke	Sektor 3	Speed 1	Sektor 4	Speed 2	Sektor 5	Ziel-Speed	Laufzeit	Speed (Lauf)
<b>630 FRIEDRICH Lukas</b>	<b>Ford Fiesta</b>		<b>DEU</b>							
Lauf 1:	4.046 (9)	23.903 (6)	16.714 (2)	131.62 km/h (2)	42.087 (3)	156.49 km/h (3)	13.454 (4)	103.73 km/h (8)	1:40.204 (5)	109.58 km/h
Lauf 2:	3.994 (9)	23.878 (6)	16.495 (3)	123.89 km/h (6)	41.283 (6)	163.44 km/h (6)	13.198 (6)	103.38 km/h (8)	1:38.848 (6)	111.08 km/h
Lauf 3:	3.985 (9)	24.065 (8)	16.602 (6)	142.03 km/h (1)	41.129 (5)	161.73 km/h (5)	12.867 (2)	103.14 km/h (9)	1:38.648 (6)	111.30 km/h
<b>633 FLADUNG Ralf</b>	<b>Peugeot 207 Sport</b>		<b>DEU</b>							
Lauf 1:	3.797 (1)	23.042 (1)	17.030 (5)	119.63 km/h (7)	42.397 (5)	152.22 km/h (5)	13.460 (5)	111.38 km/h (3)	1:39.726 (3)	110.10 km/h
Lauf 2:	3.742 (1)	23.208 (3)	16.552 (5)	127.07 km/h (5)	41.232 (5)	166.64 km/h (4)	13.015 (5)	109.01 km/h (5)	1:37.749 (5)	112.33 km/h
Lauf 3:	3.779 (2)	23.015 (2)	16.558 (4)	132.05 km/h (5)	40.668 (3)	161.87 km/h (4)	13.034 (6)	110.30 km/h (4)	1:37.054 (4)	113.13 km/h
<b>634 MASLONKA Robert</b>	<b>VW Polo 1142G60</b>		<b>DEU</b>							
Lauf 1:	3.808 (2)	23.070 (2)	16.721 (3)	121.14 km/h (6)	41.241 (2)	160.21 km/h (2)	13.374 (3)	115.23 km/h (1)	1:38.214 (1)	111.80 km/h
Lauf 2:	3.777 (2)	22.809 (1)	16.454 (2)	135.72 km/h (3)	39.435 (1)	172.79 km/h (1)	12.960 (3)	112.47 km/h (2)	1:35.435 (1)	115.05 km/h
Lauf 3:	3.707 (1)	22.645 (1)	16.257 (1)	136.22 km/h (3)	39.725 (1)	169.04 km/h (2)	12.980 (5)	113.47 km/h (1)	1:35.314 (1)	115.20 km/h

DNS = nicht gestartet | DNF = ausgefallen | DNC = nicht gewertet | DSQ = disqualifiziert



## Rennen - Sektorzeiten & Speeds






	50m	50m-Brücke	Sektor 3	Speed 1	Sektor 4	Speed 2	Sektor 5	Ziel-Speed	Laufzeit	Speed (Lauf)
<b>635 KNOBLICH Helmut</b>	<b>Citroën C2</b>		<b>DEU</b>							
Lauf 1:	3.954 (6)	23.244 (3)	17.021 (4)	134.58 km/h (1)	40.699 (1)	171.38 km/h (1)	20.372 (9)	95.05 km/h (9)	1:45.290 (7)	104.28 km/h
Lauf 2:	3.936 (8)	23.446 (5)	16.267 (1)	138.37 km/h (1)	40.337 (2)	167.29 km/h (3)	12.969 (4)	106.80 km/h (7)	1:36.955 (2)	113.25 km/h
Lauf 3:	3.820 (5)	23.092 (3)	16.503 (3)	131.57 km/h (6)	40.165 (2)	170.75 km/h (1)	12.954 (4)	106.69 km/h (7)	1:36.534 (2)	113.74 km/h
<b>637 FECHTER Jürgen</b>	<b>Ford Fiesta</b>		<b>DEU</b>							
Lauf 1:	4.045 (8)	23.350 (4)	16.681 (1)	125.40 km/h (4)	42.442 (6)	151.38 km/h (6)	13.161 (1)	108.55 km/h (5)	1:39.679 (2)	110.15 km/h
Lauf 2:	3.912 (7)	23.189 (2)	16.511 (4)	135.74 km/h (2)	40.846 (3)	167.88 km/h (2)	12.949 (2)	107.88 km/h (6)	1:37.407 (3)	112.72 km/h
Lauf 3:	3.904 (8)	23.242 (5)	16.572 (5)	133.16 km/h (4)	41.151 (6)	158.01 km/h (6)	12.920 (3)	107.81 km/h (6)	1:37.789 (5)	112.28 km/h
<b>638 FINK Folker</b>	<b>Citroën C2 VTS</b>		<b>DEU</b>							
Lauf 1:	4.041 (7)	24.023 (7)	17.226 (7)	121.92 km/h (5)	43.933 (7)	146.47 km/h (7)	13.791 (6)	110.50 km/h (4)	1:43.014 (6)	106.59 km/h
Lauf 2:	3.822 (4)	24.131 (7)	17.162 (7)	122.44 km/h (7)	42.590 (7)	155.79 km/h (7)	13.522 (7)	109.99 km/h (4)	1:41.227 (7)	108.47 km/h
Lauf 3:	3.789 (3)	23.894 (7)	17.127 (7)	126.66 km/h (7)	43.717 (7)	153.00 km/h (7)	13.839 (8)	108.55 km/h (5)	1:42.366 (7)	107.26 km/h
<b>644 RINDT Uwe</b>	<b>Citroën C2 VTS</b>		<b>DEU</b>							
Lauf 1:	3.874 (5)	25.546 (8)	18.813 (9)	101.72 km/h (9)	46.084 (8)	144.12 km/h (8)	14.292 (7)	107.49 km/h (6)	1:48.609 (8)	101.10 km/h
Lauf 2:	3.824 (5)	24.459 (8)	18.323 (9)	114.30 km/h (9)	43.846 (8)	141.53 km/h (8)	13.624 (8)	113.03 km/h (1)	1:44.076 (8)	105.50 km/h
Lauf 3:	3.856 (6)	23.868 (6)	17.684 (8)	115.46 km/h (9)	44.959 (9)	145.90 km/h (8)	13.599 (7)	111.69 km/h (2)	1:43.966 (8)	105.61 km/h
<b>649 HESS Florian</b>	<b>Peugeot 208 R2</b>		<b>DEU</b>							
Lauf 1:	3.844 (4)	23.667 (5)	17.044 (6)	125.97 km/h (3)	42.111 (4)	152.79 km/h (4)	13.281 (2)	111.83 km/h (2)	1:39.947 (4)	109.86 km/h
Lauf 2:	3.844 (6)	23.374 (4)	16.637 (6)	127.84 km/h (4)	41.089 (4)	165.34 km/h (5)	12.788 (1)	110.70 km/h (3)	1:37.732 (4)	112.35 km/h
Lauf 3:	3.789 (3)	23.100 (4)	16.339 (2)	137.09 km/h (2)	41.067 (4)	166.39 km/h (3)	12.633 (1)	110.36 km/h (3)	1:36.928 (3)	113.28 km/h
<b>653 MONTALTO Silvio</b>	<b>Peugeot 106 Rallye</b>		<b>DEU</b>							
Lauf 1:	3.832 (3)	26.390 (9)	18.036 (8)	106.74 km/h (8)	47.674 (9)	130.67 km/h (9)	15.146 (8)	104.74 km/h (7)	1:51.078 (9)	98.85 km/h
Lauf 2:	3.816 (3)	25.877 (9)	17.889 (8)	115.66 km/h (8)	44.515 (9)	134.00 km/h (9)	14.410 (9)	103.08 km/h (9)	1:46.507 (9)	103.09 km/h
Lauf 3:	3.878 (7)	25.371 (9)	18.085 (9)	116.82 km/h (8)	44.665 (8)	141.12 km/h (9)	14.347 (9)	103.83 km/h (8)	1:46.346 (9)	103.25 km/h

DNS = nicht gestartet | DNF = ausgefallen | DNC = nicht gewertet | DSQ = disqualifiziert



## Rennen - Sektorzeiten & Speeds

### Gruppe A,R2,R3,F,CTC/CGT Klasse 10: - 2000 ccm

	50m	50m-Brücke	Sektor 3	Speed 1	Sektor 4	Speed 2	Sektor 5	Ziel-Speed	Laufzeit	Speed (Lauf)
<b>612 GOLDBACH Maya</b>	<b>Renault Wiebe Megane Coupé</b>		<b>DEU</b>							
Lauf 1:	4.323 (5)	24.824 (6)	18.231 (5)	117.34 km/h (3)	43.616 (4)	129.93 km/h (4)	14.014 (4)	110.65 km/h (3)	1:45.008 (4)	104.56 km/h
Lauf 2:	4.662 (5)	25.047 (5)	17.108 (4)	126.62 km/h (4)	41.837 (4)	162.33 km/h (4)	13.029 (4)	111.93 km/h (2)	1:41.683 (5)	107.98 km/h
Lauf 3:	4.395 (5)	24.509 (5)	17.038 (4)	129.91 km/h (2)	42.040 (5)	153.39 km/h (5)	13.695 (5)	110.90 km/h (3)	1:41.677 (5)	107.99 km/h
<b>613 GOLDBACH Markus</b>	<b>Renault Wiebe Megane Coupé</b>		<b>DEU</b>							
Lauf 1:	* ()	23.837 (3)	* ()	* ()	* ()	121.23 km/h (5)	* ()	* ()	DNF ()	*
Lauf 2:	3.563 (1)	22.920 (1)	15.114 (1)	150.39 km/h (1)	36.881 (1)	179.89 km/h (1)	12.432 (2)	121.22 km/h (1)	1:30.910 (1)	120.78 km/h
Lauf 3:	3.574 (1)	22.684 (1)	15.201 (1)	147.44 km/h (1)	36.848 (1)	180.08 km/h (1)	12.413 (1)	121.04 km/h (1)	1:30.720 (1)	121.03 km/h
<b>614 SCHUMACHER Michael</b>	<b>VW Polo G40</b>		<b>DEU</b>							
Lauf 1:	3.757 (1)	22.741 (1)	15.631 (1)	121.58 km/h (1)	* ()	* ()	* ()	116.98 km/h (1)	2:07.138 (5)	86.36 km/h
Lauf 2:	* ()	* ()	* ()	* ()	* ()	* ()	* ()	* ()	DNS ()	*
Lauf 3:	* ()	* ()	* ()	* ()	* ()	* ()	* ()	* ()	DNS ()	*
<b>615 HESS Mario</b>	<b>Opel Schneider Astra GSI 16V</b>		<b>DEU</b>							
Lauf 1:	3.806 (2)	23.454 (2)	16.742 (3)	115.72 km/h (4)	42.288 (2)	151.66 km/h (2)	13.259 (2)	108.58 km/h (4)	1:39.549 (1)	110.30 km/h
Lauf 2:	3.748 (2)	23.462 (2)	16.478 (3)	129.24 km/h (3)	41.029 (3)	163.02 km/h (3)	12.897 (3)	110.12 km/h (4)	1:37.614 (2)	112.48 km/h
Lauf 3:	3.730 (2)	23.615 (2)	16.967 (3)	121.12 km/h (4)	41.623 (3)	159.76 km/h (4)	13.193 (4)	109.30 km/h (4)	1:39.128 (3)	110.77 km/h
<b>617 BODNER Christian</b>	<b>BMW E30 320iS</b>		<b>DEU</b>							
Lauf 1:	3.886 (3)	24.054 (4)	16.673 (2)	107.32 km/h (5)	42.027 (1)	149.53 km/h (3)	13.425 (3)	112.64 km/h (2)	1:40.065 (2)	109.73 km/h
Lauf 2:	3.829 (3)	24.070 (4)	16.118 (2)	115.32 km/h (5)	40.820 (2)	158.79 km/h (5)	13.089 (5)	111.59 km/h (3)	1:37.926 (3)	112.13 km/h
Lauf 3:	3.765 (3)	23.862 (4)	16.288 (2)	119.98 km/h (5)	40.446 (2)	161.91 km/h (3)	13.096 (3)	111.25 km/h (2)	1:37.457 (2)	112.67 km/h

DNS = nicht gestartet | DNF = ausgefallen | DNC = nicht gewertet | DSQ = disqualifiziert



# 53. Bergrennen Eichenbühl

vom 11. - 12. September 2022


Veranstalter: MSC Erftal e.V. im AvD, Lukasstraße 6, 63897 Miltenberg

Strecke: Staatsstraße 507 zwischen Eichenbühl und Umpfenbach - Länge 3,05 km




Deutsche Automobil-Berg-Meisterschaft / DMSB Automobil-Berg-Cup

KW Berg-Cup / NSU Bergpokal im KW Berg-Cup

## Rennen - Sektorzeiten & Speeds

	50m	50m-Brücke	Sektor 3	Speed 1	Sektor 4	Speed 2	Sektor 5	Ziel-Speed	Laufzeit	Speed (Lauf)
<b>618 SEIBERT Henner</b>	<b>BMW E30 320iS</b>		<b>DEU</b>							
Lauf 1:	4.026 (4)	24.242 (5)	17.936 (4)	120.54 km/h (2)	43.575 (3)	162.59 km/h (1)	13.052 (1)	105.81 km/h (5)	1:42.831 (3)	106.78 km/h
Lauf 2:	3.989 (4)	23.705 (3)	17.380 (5)	130.90 km/h (2)	41.880 (5)	173.90 km/h (2)	12.426 (1)	105.54 km/h (5)	1:39.380 (4)	110.49 km/h
Lauf 3:	3.850 (4)	23.637 (3)	17.364 (5)	126.43 km/h (3)	41.829 (4)	169.37 km/h (2)	12.820 (2)	106.80 km/h (5)	1:39.500 (4)	110.35 km/h




### Gruppe A,R2,R3,F,CTC/CGT Klasse 11: + 2000 ccm

	50m	50m-Brücke	Sektor 3	Speed 1	Sektor 4	Speed 2	Sektor 5	Ziel-Speed	Laufzeit	Speed (Lauf)
<b>600 KREIM Achim</b>	<b>Mitsubishi EVO VIII</b>		<b>DEU</b>							
Lauf 1:	3.190 (3)	23.339 (2)	15.480 (2)	119.84 km/h (4)	38.211 (2)	143.27 km/h (5)	12.896 (2)	121.48 km/h (4)	1:33.116 (2)	117.92 km/h
Lauf 2:	3.135 (2)	23.286 (4)	15.147 (2)	131.23 km/h (2)	36.863 (2)	158.61 km/h (5)	12.842 (4)	119.27 km/h (4)	1:31.273 (2)	120.30 km/h
Lauf 3:	3.100 (2)	23.593 (4)	16.057 (3)	131.67 km/h (4)	36.796 (2)	163.15 km/h (5)	12.859 (4)	120.07 km/h (4)	1:32.405 (2)	118.82 km/h
<b>601 BRETT Hans-Joachim</b>	<b>BMW Z4 M Coupé</b>		<b>DEU</b>							
Lauf 1:	4.288 (6)	26.009 (5)	17.188 (4)	128.04 km/h (2)	42.888 (5)	160.58 km/h (3)	13.903 (5)	111.06 km/h (5)	1:44.276 (5)	105.30 km/h
Lauf 2:	3.785 (5)	24.695 (5)	16.479 (4)	129.39 km/h (4)	40.203 (5)	178.91 km/h (2)	12.949 (5)	113.12 km/h (5)	1:38.111 (5)	111.91 km/h
Lauf 3:	3.594 (4)	24.214 (5)	16.566 (5)	130.67 km/h (5)	40.100 (5)	179.33 km/h (3)	12.977 (5)	111.38 km/h (5)	1:37.451 (5)	112.67 km/h
<b>603 HERGET Roland</b>	<b>Mitsubishi Lancer EVO CT9A</b>		<b>DEU</b>							
Lauf 1:	3.119 (1)	24.140 (3)	16.205 (3)	126.17 km/h (3)	42.275 (3)	147.11 km/h (4)	13.362 (4)	124.50 km/h (1)	1:39.101 (3)	110.80 km/h
Lauf 2:	3.056 (1)	23.125 (3)	15.692 (3)	130.01 km/h (3)	38.853 (3)	178.34 km/h (3)	12.422 (2)	126.25 km/h (2)	1:33.148 (3)	117.88 km/h
Lauf 3:	3.079 (1)	23.010 (2)	15.652 (2)	136.63 km/h (2)	38.303 (3)	184.61 km/h (2)	12.542 (3)	124.64 km/h (3)	1:32.586 (3)	118.59 km/h


DNS = nicht gestartet | DNF = ausgefallen | DNC = nicht gewertet | DSQ = disqualifiziert



## Rennen - Sektorzeiten & Speeds




	50m	50m-Brücke	Sektor 3	Speed 1	Sektor 4	Speed 2	Sektor 5	Ziel-Speed	Laufzeit	Speed (Lauf)
<b>605 FOUQUET Christian</b>	<b>Subaru WRX STI Hatchback</b>		<b>DEU</b>							
Lauf 1:	4.273 (5)	25.381 (4)	17.607 (5)	112.56 km/h (5)	42.681 (4)	163.25 km/h (2)	12.957 (3)	124.35 km/h (2)	1:42.899 (4)	106.71 km/h
Lauf 2:	3.309 (4)	23.035 (2)	16.610 (5)	125.33 km/h (5)	39.526 (4)	172.54 km/h (4)	12.545 (3)	127.05 km/h (1)	1:35.025 (4)	115.55 km/h
Lauf 3:	4.069 (5)	23.472 (3)	16.349 (4)	136.45 km/h (3)	39.900 (4)	172.09 km/h (4)	12.476 (2)	127.65 km/h (1)	1:36.266 (4)	114.06 km/h
<b>607 BRANDL Rudolf</b>	<b>Porsche Cayman</b>		<b>DEU</b>							
Lauf 1:	3.188 (2)	22.517 (1)	15.157 (1)	136.55 km/h (1)	37.290 (1)	172.17 km/h (1)	12.189 (1)	121.92 km/h (3)	1:30.341 (1)	121.54 km/h
Lauf 2:	3.161 (3)	21.791 (1)	14.517 (1)	148.58 km/h (1)	35.215 (1)	179.68 km/h (1)	11.652 (1)	125.00 km/h (3)	1:26.336 (1)	127.18 km/h
Lauf 3:	3.155 (3)	21.565 (1)	14.714 (1)	144.30 km/h (1)	35.518 (1)	185.94 km/h (1)	11.479 (1)	126.91 km/h (2)	1:26.431 (1)	127.04 km/h
<b>609 PFAAR Uwe</b>	<b>Mercedes-Benz W123C - 280CE</b>		<b>DEU</b>							
Lauf 1:	4.047 (4)	26.562 (6)	20.060 (6)	111.41 km/h (6)	49.059 (6)	113.06 km/h (6)	15.296 (6)	90.49 km/h (6)	1:55.024 (6)	95.46 km/h
Lauf 2:	4.016 (6)	25.934 (6)	19.470 (6)	118.99 km/h (6)	46.807 (6)	153.49 km/h (6)	14.453 (6)	91.55 km/h (6)	1:50.680 (6)	99.20 km/h
Lauf 3:	4.093 (6)	26.052 (6)	19.507 (6)	119.91 km/h (6)	46.936 (6)	153.12 km/h (6)	14.484 (6)	89.92 km/h (6)	1:51.072 (6)	98.85 km/h

### Gruppe NSU Bergpokal Klasse 11A: NSU Bergpokal

	50m	50m-Brücke	Sektor 3	Speed 1	Sektor 4	Speed 2	Sektor 5	Ziel-Speed	Laufzeit	Speed (Lauf)
<b>504 SZOTT Roman</b>	<b>NSU TT</b>		<b>DEU</b>							
Lauf 1:	3.736 (4)	26.615 (8)	19.415 (6)	102.00 km/h (9)	49.828 (9)	119.46 km/h (9)	15.742 (10)	96.37 km/h (8)	1:55.336 (10)	95.20 km/h
Lauf 2:	3.660 (4)	25.914 (7)	19.109 (6)	102.77 km/h (10)	47.374 (6)	122.76 km/h (10)	15.059 (10)	97.85 km/h (8)	1:51.116 (6)	98.82 km/h
Lauf 3:	3.686 (3)	25.747 (7)	18.923 (6)	102.06 km/h (10)	47.971 (7)	122.86 km/h (10)	15.225 (9)	98.59 km/h (7)	1:51.552 (6)	98.43 km/h

DNS = nicht gestartet | DNF = ausgefallen | DNC = nicht gewertet | DSQ = disqualifiziert

## Rennen - Sektorzeiten & Speeds




	50m	50m-Brücke	Sektor 3	Speed 1	Sektor 4	Speed 2	Sektor 5	Ziel-Speed	Laufzeit	Speed (Lauf)
<b>510 HOFMANN Jannik</b>	<b>NSU TT RPM Davidovic</b>		<b>DEU</b>							
Lauf 1:	3.635 (2)	24.058 (3)	16.713 (1)	124.26 km/h (4)	40.964 (1)	159.32 km/h (1)	13.035 (2)	103.28 km/h (4)	1:38.405 (1)	111.58 km/h
Lauf 2:	3.610 (2)	23.571 (3)	16.450 (1)	126.87 km/h (3)	40.437 (1)	160.01 km/h (1)	12.554 (2)	108.91 km/h (1)	1:36.622 (1)	113.64 km/h
Lauf 3:	3.739 (6)	23.713 (3)	16.513 (1)	127.99 km/h (3)	41.332 (1)	156.79 km/h (2)	12.889 (2)	107.35 km/h (1)	1:38.186 (2)	111.83 km/h
<b>514 REICH Andreas</b>	<b>NSU Reich TT</b>		<b>DEU</b>							
Lauf 1:	3.777 (6)	23.897 (2)	16.853 (2)	127.21 km/h (1)	41.874 (2)	158.78 km/h (2)	12.763 (1)	104.78 km/h (2)	1:39.164 (2)	110.73 km/h
Lauf 2:	3.757 (6)	23.358 (2)	16.739 (2)	133.96 km/h (1)	41.759 (2)	158.01 km/h (2)	12.508 (1)	103.03 km/h (4)	1:38.121 (2)	111.90 km/h
Lauf 3:	3.686 (3)	23.216 (1)	16.678 (2)	140.20 km/h (1)	41.828 (2)	157.56 km/h (1)	12.609 (1)	104.19 km/h (3)	1:38.017 (1)	112.02 km/h
<b>517 VOGEL Michael</b>	<b>NSU TT Davidovic</b>		<b>DEU</b>							
Lauf 1:	3.768 (5)	25.175 (5)	18.348 (5)	119.97 km/h (5)	45.576 (5)	140.95 km/h (5)	14.948 (8)	91.88 km/h (10)	1:47.815 (5)	101.84 km/h
Lauf 2:	3.698 (5)	25.369 (5)	18.084 (5)	122.43 km/h (5)	45.216 (5)	143.67 km/h (6)	14.136 (6)	94.77 km/h (9)	1:46.503 (5)	103.10 km/h
Lauf 3:	3.718 (5)	25.205 (5)	18.291 (5)	123.16 km/h (5)	45.373 (5)	144.57 km/h (5)	14.046 (6)	94.34 km/h (9)	1:46.633 (5)	102.97 km/h
<b>523 KLEINEBERG Frank</b>	<b>NSU 67</b>		<b>DEU</b>							
Lauf 1:	3.587 (1)	23.262 (1)	17.150 (3)	126.09 km/h (2)	42.899 (3)	144.10 km/h (4)	13.289 (3)	106.04 km/h (1)	1:40.187 (3)	109.60 km/h
Lauf 2:	3.611 (3)	23.295 (1)	17.047 (3)	125.22 km/h (4)	42.696 (3)	151.96 km/h (3)	13.082 (3)	105.71 km/h (2)	1:39.731 (3)	110.10 km/h
Lauf 3:	3.646 (2)	23.463 (2)	17.178 (3)	130.00 km/h (2)	42.530 (3)	152.10 km/h (3)	13.072 (3)	106.58 km/h (2)	1:39.889 (3)	109.92 km/h
<b>525 SCHWARZ Christoph</b>	<b>NSU TT Frank</b>		<b>DEU</b>							
Lauf 1:	3.858 (8)	24.561 (4)	17.981 (4)	124.98 km/h (3)	44.823 (4)	147.09 km/h (3)	13.765 (4)	103.66 km/h (3)	1:44.988 (4)	104.58 km/h
Lauf 2:	3.884 (8)	24.679 (4)	18.023 (4)	127.12 km/h (2)	44.183 (4)	148.62 km/h (4)	13.296 (4)	104.11 km/h (3)	1:44.065 (4)	105.51 km/h
Lauf 3:	3.860 (9)	24.544 (4)	17.677 (4)	124.29 km/h (4)	45.206 (4)	148.61 km/h (4)	13.606 (4)	102.12 km/h (4)	1:44.893 (4)	104.68 km/h
<b>530 WALLSTEIN Bernd</b>	<b>NSU TT</b>		<b>DEU</b>							
Lauf 1:	3.827 (7)	25.721 (6)	19.974 (10)	105.69 km/h (7)	47.769 (6)	125.45 km/h (8)	14.322 (5)	96.95 km/h (7)	1:51.613 (6)	98.38 km/h
Lauf 2:	3.809 (7)	25.899 (6)	19.715 (10)	104.24 km/h (8)	48.773 (9)	143.95 km/h (5)	14.089 (5)	98.06 km/h (7)	1:52.285 (8)	97.79 km/h
Lauf 3:	3.798 (7)	25.557 (6)	19.651 (10)	111.01 km/h (8)	48.780 (9)	143.81 km/h (6)	13.819 (5)	94.96 km/h (8)	1:51.605 (7)	98.38 km/h

DNS = nicht gestartet | DNF = ausgefallen | DNC = nicht gewertet | DSQ = disqualifiziert






## Rennen - Sektorzeiten & Speeds

	50m	50m-Brücke	Sektor 3	Speed 1	Sektor 4	Speed 2	Sektor 5	Ziel-Speed	Laufzeit	Speed (Lauf)
<b>531 WEIGERT Wolfgang</b>	<b>NSU TT</b>		<b>DEU</b>							
Lauf 1:	3.635 (2)	26.038 (7)	19.584 (8)	96.67 km/h (10)	49.873 (10)	118.81 km/h (10)	15.692 (9)	99.47 km/h (6)	1:54.822 (9)	95.63 km/h
Lauf 2:	3.536 (1)	26.266 (9)	19.183 (7)	103.41 km/h (9)	49.187 (10)	130.96 km/h (9)	14.899 (9)	100.95 km/h (5)	1:53.071 (10)	97.11 km/h
Lauf 3:	3.614 (1)	26.564 (10)	19.445 (9)	103.82 km/h (9)	49.352 (10)	133.81 km/h (9)	15.096 (8)	99.12 km/h (6)	1:54.071 (10)	96.26 km/h
<b>532 MÜLLER Fritz</b>	<b>NSU 1200TT</b>		<b>DEU</b>							
Lauf 1:	3.888 (9)	26.992 (10)	19.535 (7)	105.84 km/h (6)	48.256 (7)	136.08 km/h (7)	14.438 (6)	100.85 km/h (5)	1:53.109 (7)	97.07 km/h
Lauf 2:	4.155 (10)	26.703 (10)	19.223 (8)	113.16 km/h (7)	47.959 (8)	134.28 km/h (8)	14.467 (8)	99.80 km/h (6)	1:52.507 (9)	97.59 km/h
Lauf 3:	3.857 (8)	26.336 (8)	19.294 (8)	112.73 km/h (7)	47.648 (6)	134.16 km/h (8)	14.524 (7)	101.78 km/h (5)	1:51.659 (8)	98.34 km/h
<b>533 KRSTOFIAK Thomas</b>	<b>NSU 1200C Ranzkiste</b>		<b>DEU</b>							
Lauf 1:	4.158 (10)	26.646 (9)	19.799 (9)	105.61 km/h (8)	49.063 (8)	137.52 km/h (6)	14.828 (7)	92.68 km/h (9)	1:54.494 (8)	95.90 km/h
Lauf 2:	4.073 (9)	26.262 (8)	19.225 (9)	115.97 km/h (6)	47.618 (7)	137.65 km/h (7)	14.464 (7)	92.33 km/h (10)	1:51.642 (7)	98.35 km/h
Lauf 3:	4.422 (10)	26.522 (9)	19.157 (7)	115.87 km/h (6)	48.027 (8)	137.76 km/h (7)	15.441 (10)	88.61 km/h (10)	1:53.569 (9)	96.68 km/h





### Gruppe E1-FIA,E1-BERG,H,FS,CTC/CGT Klasse 12: - 1150 ccm

	50m	50m-Brücke	Sektor 3	Speed 1	Sektor 4	Speed 2	Sektor 5	Ziel-Speed	Laufzeit	Speed (Lauf)
<b>432 HESSBERGER Jürgen</b>	<b>Fiat 127 Sport Martini Racing</b>		<b>DEU</b>							
Lauf 1:	3.788 (1)	23.761 (2)	16.430 (1)	128.28 km/h (2)	41.155 (1)	162.72 km/h (1)	12.324 (1)	109.15 km/h (1)	1:37.458 (1)	112.66 km/h
Lauf 2:	3.828 (1)	23.691 (2)	16.038 (1)	137.60 km/h (1)	39.931 (1)	165.18 km/h (1)	12.245 (1)	110.44 km/h (1)	1:35.733 (1)	114.69 km/h
Lauf 3:	3.764 (1)	24.014 (3)	16.000 (1)	131.88 km/h (1)	40.313 (1)	162.88 km/h (1)	12.571 (1)	108.31 km/h (1)	1:36.662 (1)	113.59 km/h

DNS = nicht gestartet | DNF = ausgefallen | DNC = nicht gewertet | DSQ = disqualifiziert






## Rennen - Sektorzeiten & Speeds

	50m	50m-Brücke	Sektor 3	Speed 1	Sektor 4	Speed 2	Sektor 5	Ziel-Speed	Laufzeit	Speed (Lauf)
<b>433 RAUCH Marco</b>	<b>Fiat 128 Coupé</b>		<b>DEU</b>							
Lauf 1:	3.926 (2)	24.133 (3)	17.403 (2)	123.48 km/h (3)	43.891 (2)	151.21 km/h (2)	13.421 (3)	104.42 km/h (3)	1:42.774 (2)	106.84 km/h
Lauf 2:	3.909 (2)	24.098 (3)	17.135 (2)	131.56 km/h (2)	43.525 (2)	151.12 km/h (2)	13.628 (4)	103.31 km/h (3)	1:42.295 (3)	107.34 km/h
Lauf 3:	3.873 (2)	23.942 (2)	17.295 (2)	130.87 km/h (3)	43.415 (3)	147.56 km/h (3)	13.603 (4)	104.16 km/h (2)	1:42.128 (3)	107.51 km/h
<b>434 RAUCH Rolf</b>	<b>Fiat 128 Rallye</b>		<b>DEU</b>							
Lauf 1:	3.969 (3)	24.943 (5)	17.834 (3)	120.37 km/h (4)	45.510 (4)	148.87 km/h (3)	13.600 (4)	105.21 km/h (2)	1:45.856 (4)	103.73 km/h
Lauf 2:	3.916 (3)	24.498 (4)	17.543 (3)	128.21 km/h (4)	44.003 (4)	148.62 km/h (3)	13.140 (3)	105.58 km/h (2)	1:43.100 (4)	106.50 km/h
Lauf 3:	3.873 (2)	24.772 (4)	17.532 (3)	131.77 km/h (2)	44.210 (4)	148.64 km/h (2)	13.558 (3)	102.48 km/h (3)	1:43.945 (4)	105.63 km/h
<b>450 WERNER Uwe</b>	<b>Ford Fiesta RS</b>		<b>DEU</b>							
Lauf 1:	4.207 (5)	23.498 (1)	18.257 (4)	128.68 km/h (1)	44.115 (3)	143.22 km/h (4)	12.876 (2)	99.72 km/h (4)	1:42.953 (3)	106.65 km/h
Lauf 2:	4.111 (5)	23.384 (1)	18.049 (4)	131.50 km/h (3)	43.680 (3)	146.21 km/h (4)	12.901 (2)	100.50 km/h (4)	1:42.125 (2)	107.52 km/h
Lauf 3:	4.083 (5)	23.476 (1)	18.083 (4)	130.76 km/h (4)	43.322 (2)	147.29 km/h (4)	12.808 (2)	98.83 km/h (4)	1:41.772 (2)	107.89 km/h
<b>455 FARRENKOPF Marco</b>	<b>Peugeot 206 CBR 1000</b>		<b>DEU</b>							
Lauf 1:	4.043 (4)	24.841 (4)	18.926 (5)	115.02 km/h (5)	46.692 (5)	140.15 km/h (5)	13.994 (5)	96.08 km/h (5)	1:48.496 (5)	101.20 km/h
Lauf 2:	4.067 (4)	24.975 (5)	18.918 (5)	126.78 km/h (5)	46.116 (5)	141.76 km/h (5)	13.656 (5)	96.36 km/h (5)	1:47.732 (5)	101.92 km/h
Lauf 3:	4.036 (4)	24.931 (5)	18.719 (5)	122.84 km/h (5)	45.763 (5)	141.92 km/h (5)	13.851 (5)	96.31 km/h (5)	1:47.300 (5)	102.33 km/h

DNS = nicht gestartet | DNF = ausgefallen | DNC = nicht gewertet | DSQ = disqualifiziert

## Rennen - Sektorzeiten & Speeds







### Gruppe E1-FIA,E1-BERG,H,FS,CTC/CGT Klasse 13: - 1400 ccm

	50m	50m-Brücke	Sektor 3	Speed 1	Sektor 4	Speed 2	Sektor 5	Ziel-Speed	Laufzeit	Speed (Lauf)
<b>399 MAYER Tobias</b>	<b>VW Minichberger Scirocco</b>		<b>DEU</b>							
Lauf 1:	3.451 (3)	22.400 (6)	14.722 (2)	141.75 km/h (3)	36.552 (2)	190.56 km/h (1)	12.158 (2)	123.95 km/h (4)	1:29.283 (2)	122.98 km/h
Lauf 2:	3.398 (2)	21.860 (4)	14.571 (2)	142.72 km/h (2)	35.904 (2)	184.88 km/h (2)	12.022 (3)	127.27 km/h (2)	1:27.755 (2)	125.12 km/h
Lauf 3:	3.598 (5)	22.259 (7)	14.470 (2)	142.64 km/h (2)	36.028 (2)	192.34 km/h (1)	11.762 (1)	126.59 km/h (3)	1:28.117 (2)	124.61 km/h
<b>400 WEISSDORN Franz</b>	<b>VW Polo GT</b>		<b>DEU</b>							
Lauf 1:	3.382 (2)	21.584 (2)	14.190 (1)	137.52 km/h (6)	35.253 (1)	161.82 km/h (13)	12.342 (7)	127.10 km/h (2)	1:26.751 (1)	126.57 km/h
Lauf 2:	3.423 (3)	21.650 (1)	14.177 (1)	129.63 km/h (12)	35.273 (1)	179.03 km/h (4)	11.985 (2)	126.15 km/h (3)	1:26.508 (1)	126.92 km/h
Lauf 3:	3.431 (1)	21.896 (3)	14.247 (1)	138.10 km/h (9)	35.993 (1)	170.53 km/h (8)	12.251 (7)	128.24 km/h (1)	1:27.818 (1)	125.03 km/h
<b>403 PRÖSCHEL Thomas</b>	<b>VW Schneider Corrado 16V</b>		<b>DEU</b>							
Lauf 1:	3.693 (9)	21.536 (1)	14.903 (4)	137.60 km/h (5)	37.303 (3)	168.84 km/h (10)	12.289 (5)	127.86 km/h (1)	1:29.724 (3)	122.38 km/h
Lauf 2:	3.617 (7)	21.663 (2)	14.838 (3)	131.19 km/h (11)	36.408 (3)	177.75 km/h (6)	12.155 (4)	127.47 km/h (1)	1:28.681 (3)	123.81 km/h
Lauf 3:	3.633 (7)	21.994 (4)	14.727 (3)	138.60 km/h (8)	36.673 (3)	182.68 km/h (2)	12.048 (2)	127.40 km/h (2)	1:29.075 (3)	123.27 km/h
<b>404 HÜLSMANN Markus</b>	<b>VW Golf 1 16V</b>		<b>DEU</b>							
Lauf 1:	3.580 (4)	22.628 (8)	15.692 (8)	137.29 km/h (7)	38.652 (7)	181.14 km/h (4)	12.138 (1)	119.62 km/h (5)	1:32.690 (7)	118.46 km/h
Lauf 2:	3.831 (12)	22.733 (8)	16.174 (13)	137.79 km/h (6)	37.881 (6)	178.09 km/h (5)	12.159 (5)	120.65 km/h (5)	1:32.778 (9)	118.35 km/h
Lauf 3:	3.772 (10)	22.223 (6)	15.548 (7)	140.32 km/h (5)	37.812 (5)	176.93 km/h (4)	12.208 (4)	118.70 km/h (4)	1:31.563 (7)	119.92 km/h
<b>405 ABB Nils</b>	<b>VW Schneider Polo 2 8V</b>		<b>DEU</b>							
Lauf 1:	3.802 (12)	21.826 (3)	15.099 (5)	127.73 km/h (13)	37.716 (4)	171.84 km/h (5)	12.386 (9)	115.96 km/h (8)	1:30.829 (4)	120.89 km/h
Lauf 2:	3.757 (9)	21.725 (3)	15.065 (5)	134.36 km/h (9)	37.561 (4)	172.46 km/h (8)	12.279 (8)	116.54 km/h (6)	1:30.387 (4)	121.48 km/h
Lauf 3:	3.735 (9)	21.721 (1)	15.051 (4)	139.27 km/h (7)	37.850 (6)	171.43 km/h (6)	12.383 (10)	116.43 km/h (6)	1:30.740 (4)	121.01 km/h

DNS = nicht gestartet | DNF = ausgefallen | DNC = nicht gewertet | DSQ = disqualifiziert



## Rennen - Sektorzeiten & Speeds

	50m	50m-Brücke	Sektor 3	Speed 1	Sektor 4	Speed 2	Sektor 5	Ziel-Speed	Laufzeit	Speed (Lauf)
<b>406 DUSCHER Frank</b>	<b>VW Polo 8V</b>		<b>DEU</b>							
Lauf 1:	3.582 (6)	21.911 (4)	15.833 (9)	135.65 km/h (8)	39.097 (9)	171.64 km/h (7)	12.328 (6)	114.47 km/h (9)	1:32.751 (8)	118.38 km/h
Lauf 2:	3.550 (4)	21.930 (5)	15.632 (7)	135.69 km/h (8)	38.516 (9)	169.44 km/h (10)	12.316 (10)	114.90 km/h (8)	1:31.944 (7)	119.42 km/h
Lauf 3:	3.566 (4)	21.800 (2)	15.485 (6)	141.66 km/h (4)	38.172 (7)	169.07 km/h (9)	12.341 (9)	115.92 km/h (8)	1:31.364 (6)	120.18 km/h
<b>407 LOHMANN Frank</b>	<b>VW Polo 86C 8V</b>		<b>DEU</b>							
Lauf 1:	3.581 (5)	22.562 (7)	15.549 (7)	134.48 km/h (9)	38.970 (8)	171.71 km/h (6)	12.241 (4)	118.95 km/h (6)	1:32.903 (9)	118.19 km/h
Lauf 2:	3.559 (5)	22.305 (7)	15.461 (6)	143.62 km/h (1)	38.154 (8)	177.27 km/h (7)	12.205 (7)	113.58 km/h (9)	1:31.684 (6)	119.76 km/h
Lauf 3:	3.558 (3)	22.400 (8)	15.578 (8)	142.15 km/h (3)	38.248 (8)	173.23 km/h (5)	12.238 (5)	118.68 km/h (5)	1:32.022 (8)	119.32 km/h
<b>408 MÜLLER Nico</b>	<b>VW Schneider Polo 16V</b>		<b>DEU</b>							
Lauf 1:	3.730 (10)	22.234 (5)	15.168 (6)	144.53 km/h (1)	37.785 (5)	186.07 km/h (2)	12.161 (3)	116.22 km/h (7)	1:31.078 (5)	120.56 km/h
Lauf 2:	3.774 (11)	22.066 (6)	15.021 (4)	132.58 km/h (10)	37.804 (5)	183.67 km/h (3)	12.190 (6)	115.84 km/h (7)	1:30.855 (5)	120.85 km/h
Lauf 3:	3.799 (12)	22.170 (5)	15.121 (5)	140.09 km/h (6)	37.683 (4)	179.70 km/h (3)	12.180 (3)	116.35 km/h (7)	1:30.953 (5)	120.72 km/h
<b>409 WINKLER Stefan</b>	<b>Fiat 127</b>		<b>DEU</b>							
Lauf 1:	3.939 (14)	22.742 (10)	16.025 (10)	137.92 km/h (4)	39.594 (10)	160.00 km/h (14)	12.599 (13)	114.31 km/h (10)	1:34.899 (10)	115.70 km/h
Lauf 2:	3.928 (15)	22.980 (12)	16.098 (11)	139.05 km/h (4)	39.690 (10)	163.22 km/h (14)	12.887 (14)	109.29 km/h (14)	1:35.583 (11)	114.87 km/h
Lauf 3:	3.883 (14)	22.741 (10)	16.237 (12)	133.66 km/h (12)	39.794 (9)	161.17 km/h (13)	12.735 (12)	112.76 km/h (9)	1:35.390 (11)	115.11 km/h
<b>411 PLEIN Philipp</b>	<b>VW Polo</b>		<b>DEU</b>							
Lauf 1:	3.670 (8)	22.891 (11)	16.127 (11)	142.50 km/h (2)	40.815 (13)	165.98 km/h (11)	12.426 (12)	110.03 km/h (15)	1:35.929 (12)	114.46 km/h
Lauf 2:	3.574 (6)	23.062 (13)	16.029 (10)	141.02 km/h (3)	39.988 (11)	168.16 km/h (11)	11.983 (1)	110.16 km/h (13)	1:34.636 (10)	116.02 km/h
Lauf 3:	3.510 (2)	22.483 (9)	15.888 (10)	150.16 km/h (1)	40.656 (12)	168.14 km/h (10)	12.243 (6)	109.84 km/h (13)	1:34.780 (10)	115.85 km/h
<b>417 MARKERT Simon</b>	<b>VW Schneider Polo 8V</b>		<b>DEU</b>							
Lauf 1:	* ()	* ()	* ()	* ()	* ()	* ()	* ()	* ()	DNF ()	*
Lauf 2:	3.864 (13)	22.935 (10)	16.160 (12)	138.96 km/h (5)	40.161 (12)	165.34 km/h (13)	12.876 (12)	100.82 km/h (15)	1:35.996 (13)	114.38 km/h
Lauf 3:	3.783 (11)	22.900 (12)	16.052 (11)	137.54 km/h (10)	39.990 (10)	162.14 km/h (12)	12.845 (13)	103.62 km/h (14)	1:35.570 (12)	114.89 km/h

DNS = nicht gestartet | DNF = ausgefallen | DNC = nicht gewertet | DSQ = disqualifiziert



# 53. Bergrennen Eichenbühl

vom 11. - 12. September 2022







Veranstalter: MSC Erftal e.V. im AvD, Lukasstraße 6, 63897 Miltenberg

Strecke: Staatsstraße 507 zwischen Eichenbühl und Umpfenbach - Länge 3,05 km

Deutsche Automobil-Berg-Meisterschaft / DMSB Automobil-Berg-Cup

KW Berg-Cup / NSU Bergpokal im KW Berg-Cup






## Rennen - Sektorzeiten & Speeds

	50m	50m-Brücke	Sektor 3	Speed 1	Sektor 4	Speed 2	Sektor 5	Ziel-Speed	Laufzeit	Speed (Lauf)
<b>419 LÄNGERER Marc</b>	<b>VW Polo II 16V</b>		<b>DEU</b>							
Lauf 1:	3.752 (11)	22.970 (12)	16.285 (12)	128.37 km/h (12)	40.459 (12)	169.57 km/h (9)	12.405 (10)	112.37 km/h (11)	1:35.871 (11)	114.53 km/h
Lauf 2:	3.765 (10)	22.829 (9)	15.936 (8)	129.20 km/h (13)	40.770 (13)	169.90 km/h (9)	12.290 (9)	112.07 km/h (10)	1:35.590 (12)	114.87 km/h
Lauf 3:	3.599 (6)	22.762 (11)	15.724 (9)	131.13 km/h (13)	40.118 (11)	170.91 km/h (7)	12.319 (8)	110.32 km/h (12)	1:34.522 (9)	116.16 km/h
<b>421 GRIMM Thomas</b>	<b>VW Polo 1</b>		<b>DEU</b>							
Lauf 1:	4.075 (15)	23.967 (15)	16.541 (14)	112.68 km/h (16)	41.204 (14)	164.62 km/h (12)	13.361 (15)	110.51 km/h (14)	1:39.148 (14)	110.74 km/h
Lauf 2:	4.057 (16)	23.954 (15)	17.023 (15)	107.13 km/h (16)	41.238 (14)	161.14 km/h (15)	13.138 (15)	111.49 km/h (12)	1:39.410 (15)	110.45 km/h
Lauf 3:	4.112 (15)	24.157 (15)	16.947 (14)	119.99 km/h (15)	41.359 (14)	164.37 km/h (11)	13.170 (14)	110.90 km/h (11)	1:39.745 (14)	110.08 km/h
<b>422 VÖLKER Jörg</b>	<b>Suzuki Swift GTI</b>		<b>DEU</b>							
Lauf 1:	3.808 (13)	23.582 (13)	16.428 (13)	120.84 km/h (14)	40.039 (11)	170.60 km/h (8)	12.410 (11)	111.59 km/h (13)	1:36.267 (13)	114.06 km/h
Lauf 2:	* ()	* ()	* ()	* ()	* ()	* ()	* ()	* ()	DNS ()	*
Lauf 3:	* ()	* ()	* ()	* ()	* ()	* ()	* ()	* ()	DNS ()	*
<b>424 FAULHABER Sophia</b>	<b>VW Minichberger Polo II 8V</b>		<b>DEU</b>							
Lauf 1:	4.197 (16)	25.480 (16)	16.718 (15)	115.98 km/h (15)	42.520 (15)	144.97 km/h (15)	13.877 (16)	112.12 km/h (12)	1:42.792 (15)	106.82 km/h
Lauf 2:	3.874 (14)	24.322 (16)	16.397 (14)	126.27 km/h (14)	41.300 (15)	166.90 km/h (12)	13.309 (16)	112.06 km/h (11)	1:39.202 (14)	110.68 km/h
Lauf 3:	3.835 (13)	23.607 (14)	16.422 (13)	129.02 km/h (14)	40.941 (13)	158.31 km/h (14)	13.175 (15)	112.07 km/h (10)	1:37.980 (13)	112.06 km/h
<b>425 KOHLER Thomas</b>	<b>Fiat X1/9 16V</b>		<b>DEU</b>							
Lauf 1:	3.260 (1)	22.731 (9)	14.826 (3)	132.74 km/h (11)	38.195 (6)	184.52 km/h (3)	12.356 (8)	124.57 km/h (3)	1:31.368 (6)	120.17 km/h
Lauf 2:	3.374 (1)	22.946 (11)	15.954 (9)	118.53 km/h (15)	38.018 (7)	194.65 km/h (1)	12.378 (11)	125.57 km/h (4)	1:32.670 (8)	118.48 km/h
Lauf 3:	* ()	* ()	* ()	* ()	* ()	* ()	* ()	* ()	DNS ()	*
<b>426 CHRISTALL Rene</b>	<b>Simca Rallye 2</b>		<b>DEU</b>							
Lauf 1:	3.658 (7)	23.625 (14)	17.337 (16)	133.88 km/h (10)	45.694 (16)	139.63 km/h (16)	12.892 (14)	99.01 km/h (16)	1:43.206 (16)	106.39 km/h
Lauf 2:	3.645 (8)	23.441 (14)	17.451 (16)	135.87 km/h (7)	45.121 (16)	138.12 km/h (16)	12.880 (13)	97.24 km/h (16)	1:42.538 (16)	107.08 km/h
Lauf 3:	3.637 (8)	23.493 (13)	17.555 (15)	136.73 km/h (11)	44.528 (15)	142.75 km/h (15)	12.643 (11)	96.48 km/h (15)	1:41.856 (15)	107.80 km/h

DNS = nicht gestartet | DNF = ausgefallen | DNC = nicht gewertet | DSQ = disqualifiziert



## Rennen - Sektorzeiten & Speeds

### Gruppe E1-FIA,E1-BERG,H,FS,CTC/CGT Klasse 14: - 1600 ccm



	50m	50m-Brücke	Sektor 3	Speed 1	Sektor 4	Speed 2	Sektor 5	Ziel-Speed	Laufzeit	Speed (Lauf)			
<b>360 HEINDRICHS Andy</b>	<b>Opel Wiebe Corsa 16V RR</b>		<b>DEU</b>										
Lauf 1:	3.651 (6)	21.828 (2)	14.085 (1)	138.60 km/h (4)	34.929 (1)	186.91 km/h (3)	11.463 (1)	128.96 km/h (3)	1:25.956 (1)	127.74 km/h			
Lauf 2:	3.596 (3)	21.458 (1)	13.909 (1)	146.69 km/h (3)	34.819 (1)	193.28 km/h (2)	11.400 (1)	128.04 km/h (1)	1:25.182 (1)	128.90 km/h			
Lauf 3:	3.576 (3)	21.779 (3)	14.149 (1)	137.72 km/h (6)	35.424 (2)	187.25 km/h (4)	11.579 (2)	128.80 km/h (3)	1:26.507 (1)	126.93 km/h			
<b>362 BILEN Sarp</b>	<b>VW Spieß Golf</b>		<b>DEU</b>										
Lauf 1:	3.751 (7)	21.968 (3)	14.798 (4)	146.81 km/h (2)	36.464 (3)	189.75 km/h (2)	11.538 (2)	124.68 km/h (4)	1:28.519 (3)	124.04 km/h			
Lauf 2:	3.676 (6)	22.063 (4)	14.815 (3)	148.21 km/h (2)	36.801 (3)	188.81 km/h (3)	11.869 (2)	123.78 km/h (3)	1:29.224 (3)	123.06 km/h			
Lauf 3:	3.615 (5)	21.422 (1)	14.574 (3)	151.21 km/h (1)	35.984 (3)	189.55 km/h (3)	11.494 (1)	126.30 km/h (4)	1:27.089 (3)	126.08 km/h			
<b>363 KATAJA Mikko</b>	<b>Toyota Starlet</b>		<b>FIN</b>										
Lauf 1:	3.383 (1)	21.671 (1)	14.262 (2)	151.48 km/h (1)	35.425 (2)	200.70 km/h (1)	11.605 (3)	129.57 km/h (2)	1:26.346 (2)	127.16 km/h			
Lauf 2:	3.276 (1)	21.525 (2)	13.924 (2)	142.66 km/h (4)	39.097 (5)	186.68 km/h (4)	12.600 (5)	88.63 km/h (6)	1:30.422 (4)	121.43 km/h			
Lauf 3:	3.334 (1)	21.950 (4)	14.255 (2)	142.92 km/h (3)	35.406 (1)	193.20 km/h (2)	11.961 (4)	129.93 km/h (1)	1:26.906 (2)	126.34 km/h			
<b>366 GLAS Wolfgang</b>	<b>VW Golf Minichberger 16V</b>		<b>DEU</b>										
Lauf 1:	3.515 (3)	*	()	*	()	*	()	*	()	72.38 km/h (7)	2:33.677 (7)	71.45 km/h	
Lauf 2:	*	()	*	()	*	()	*	()	*	()	DNS	()	*
Lauf 3:	*	()	*	()	*	()	*	()	*	()	DNS	()	*
<b>373 SCHNEIDER Valentin</b>	<b>VW Golf 1 16V TSM</b>		<b>AUT</b>										
Lauf 1:	3.489 (2)	22.002 (4)	14.700 (3)	137.65 km/h (6)	36.949 (4)	178.88 km/h (4)	12.099 (4)	130.38 km/h (1)	1:29.239 (4)	123.04 km/h			
Lauf 2:	3.600 (4)	21.978 (3)	14.921 (4)	134.53 km/h (6)	36.736 (2)	195.05 km/h (1)	11.885 (3)	127.04 km/h (2)	1:29.120 (2)	123.20 km/h			
Lauf 3:	3.486 (2)	21.721 (2)	14.708 (4)	142.37 km/h (4)	36.275 (4)	194.47 km/h (1)	11.805 (3)	128.96 km/h (2)	1:27.995 (4)	124.78 km/h			

DNS = nicht gestartet | DNF = ausgefallen | DNC = nicht gewertet | DSQ = disqualifiziert

## Rennen - Sektorzeiten & Speeds

	50m	50m-Brücke	Sektor 3	Speed 1	Sektor 4	Speed 2	Sektor 5	Ziel-Speed	Laufzeit	Speed (Lauf)
<b>374 KOOB Sven</b>	<b>Fiat Uno Super 1600</b>		<b>DEU</b>							
Lauf 1:	3.629 (5)	22.446 (5)	15.391 (5)	142.57 km/h (3)	38.066 (5)	172.65 km/h (5)	12.219 (5)	120.99 km/h (5)	1:31.751 (5)	119.67 km/h
Lauf 2:	3.592 (2)	22.220 (5)	15.358 (5)	148.31 km/h (1)	37.444 (4)	166.54 km/h (6)	12.136 (4)	117.91 km/h (4)	1:30.750 (5)	120.99 km/h
Lauf 3:	3.583 (4)	22.120 (5)	15.345 (5)	149.19 km/h (2)	37.615 (5)	168.02 km/h (5)	12.038 (5)	118.23 km/h (5)	1:30.701 (5)	121.06 km/h
<b>375 D'ACRI Stefano</b>	<b>Citroën Saxo VTS</b>		<b>DEU</b>							
Lauf 1:	3.611 (4)	23.312 (6)	15.735 (6)	138.17 km/h (5)	40.004 (6)	158.50 km/h (6)	13.837 (6)	115.25 km/h (6)	1:36.499 (6)	113.78 km/h
Lauf 2:	3.651 (5)	23.429 (6)	16.150 (6)	135.75 km/h (5)	39.846 (6)	171.40 km/h (5)	12.890 (6)	116.75 km/h (5)	1:35.966 (6)	114.42 km/h
Lauf 3:	3.714 (6)	23.015 (6)	15.741 (6)	140.92 km/h (5)	40.381 (6)	162.03 km/h (6)	12.989 (6)	116.83 km/h (6)	1:35.840 (6)	114.57 km/h

### Gruppe E1-FIA,E1-BERG,H,FS,CTC/CGT Klasse 15: - 2000 ccm

	50m	50m-Brücke	Sektor 3	Speed 1	Sektor 4	Speed 2	Sektor 5	Ziel-Speed	Laufzeit	Speed (Lauf)
<b>300 BUCK Erwin</b>	<b>VW Spiess Scirocco</b>		<b>DEU</b>							
Lauf 1:	3.421 (3)	21.439 (2)	13.677 (2)	157.00 km/h (1)	33.375 (2)	193.20 km/h (3)	11.247 (1)	135.83 km/h (1)	1:23.159 (2)	132.04 km/h
Lauf 2:	3.350 (3)	21.433 (4)	13.573 (2)	166.07 km/h (1)	33.010 (1)	192.95 km/h (3)	11.297 (2)	134.62 km/h (1)	1:22.663 (2)	132.83 km/h
Lauf 3:	3.344 (2)	20.787 (1)	13.661 (2)	163.83 km/h (1)	33.085 (1)	197.20 km/h (1)	11.043 (1)	136.61 km/h (1)	1:21.920 (1)	134.03 km/h
<b>301 STRASSER JUN. Thomas</b>	<b>VW Minichberger Scirocco</b>		<b>AUT</b>							
Lauf 1:	3.481 (5)	21.320 (1)	13.505 (1)	144.34 km/h (4)	33.370 (1)	194.21 km/h (2)	11.389 (2)	133.12 km/h (2)	1:23.065 (1)	132.19 km/h
Lauf 2:	3.386 (5)	20.945 (1)	13.478 (1)	153.71 km/h (3)	33.209 (2)	196.18 km/h (1)	11.248 (1)	133.44 km/h (2)	1:22.266 (1)	133.47 km/h
Lauf 3:	3.404 (4)	20.872 (2)	13.384 (1)	155.16 km/h (2)	33.303 (2)	195.96 km/h (2)	11.263 (2)	133.25 km/h (2)	1:22.226 (2)	133.53 km/h

DNS = nicht gestartet | DNF = ausgefallen | DNC = nicht gewertet | DSQ = disqualifiziert



## Rennen - Sektorzeiten & Speeds







	50m	50m-Brücke	Sektor 3	Speed 1	Sektor 4	Speed 2	Sektor 5	Ziel-Speed	Laufzeit	Speed (Lauf)
<b>304 PAULICK Ralph</b>	<b>VW Golf 1 Minichberger</b>		<b>DEU</b>							
Lauf 1:	3.474 (4)	21.504 (3)	13.968 (3)	148.82 km/h (2)	35.089 (3)	186.71 km/h (4)	11.834 (4)	127.74 km/h (4)	1:25.869 (3)	127.87 km/h
Lauf 2:	3.532 (6)	21.335 (2)	13.996 (3)	144.58 km/h (4)	34.799 (3)	189.96 km/h (4)	11.577 (4)	129.99 km/h (3)	1:25.239 (3)	128.81 km/h
Lauf 3:	3.481 (6)	21.256 (3)	13.865 (3)	147.40 km/h (3)	34.862 (3)	191.63 km/h (3)	11.704 (4)	127.42 km/h (3)	1:25.168 (3)	128.92 km/h
<b>307 WEISS Werner</b>	<b>Ford Escort RS 1800</b>		<b>DEU</b>							
Lauf 1:	3.056 (1)	22.210 (5)	14.686 (6)	142.30 km/h (5)	35.969 (5)	181.61 km/h (5)	12.126 (5)	124.08 km/h (6)	1:28.047 (5)	124.71 km/h
Lauf 2:	3.059 (1)	21.709 (5)	14.608 (6)	143.78 km/h (5)	36.037 (5)	183.54 km/h (5)	11.886 (5)	125.51 km/h (6)	1:27.299 (5)	125.77 km/h
Lauf 3:	3.047 (1)	21.689 (4)	14.742 (6)	143.11 km/h (5)	36.101 (5)	184.25 km/h (4)	11.646 (3)	126.55 km/h (4)	1:27.225 (4)	125.88 km/h
<b>310 RAUCH Michael</b>	<b>Opel Briegel Kadett 8V</b>		<b>DEU</b>							
Lauf 1:	3.637 (9)	22.944 (9)	14.908 (7)	129.29 km/h (8)	37.669 (8)	177.67 km/h (6)	12.463 (7)	123.27 km/h (7)	1:31.621 (8)	119.84 km/h
Lauf 2:	3.566 (7)	22.736 (10)	14.993 (10)	127.53 km/h (10)	37.196 (9)	161.11 km/h (10)	12.518 (8)	126.59 km/h (5)	1:31.009 (9)	120.65 km/h
Lauf 3:	3.542 (7)	23.051 (11)	15.126 (8)	133.63 km/h (8)	37.372 (9)	162.29 km/h (10)	12.409 (8)	125.34 km/h (6)	1:31.500 (9)	120.00 km/h
<b>312 SCHÖNBORN Rainer</b>	<b>VW Golf 1 Minichberger STW 17</b>		<b>DEU</b>							
Lauf 1:	3.813 (11)	22.222 (6)	14.464 (4)	146.89 km/h (3)	35.848 (4)	197.36 km/h (1)	11.667 (3)	129.94 km/h (3)	1:28.014 (4)	124.75 km/h
Lauf 2:	3.632 (9)	21.419 (3)	14.290 (4)	155.54 km/h (2)	35.401 (4)	194.84 km/h (2)	11.554 (3)	129.05 km/h (4)	1:26.296 (4)	127.24 km/h
Lauf 3:	3.826 (13)	21.850 (5)	14.526 (4)	145.66 km/h (4)	35.717 (4)	178.99 km/h (6)	11.932 (5)	126.47 km/h (5)	1:27.851 (5)	124.98 km/h
<b>313 WEBER Jens</b>	<b>Opel Kadett C</b>		<b>DEU</b>							
Lauf 1:	3.614 (7)	22.250 (7)	14.660 (5)	137.09 km/h (7)	37.342 (7)	160.11 km/h (9)	12.473 (8)	123.13 km/h (8)	1:30.339 (7)	121.54 km/h
Lauf 2:	3.261 (2)	22.152 (7)	14.553 (5)	131.16 km/h (8)	36.739 (6)	182.88 km/h (6)	11.920 (6)	121.93 km/h (9)	1:28.625 (6)	123.89 km/h
Lauf 3:	3.409 (5)	22.237 (7)	15.545 (11)	132.55 km/h (9)	36.721 (6)	179.73 km/h (5)	12.299 (6)	119.67 km/h (11)	1:30.211 (7)	121.71 km/h
<b>316 FLIK Thomas</b>	<b>Renault Clio 3 Cup</b>		<b>DEU</b>							
Lauf 1:	3.645 (10)	22.083 (4)	15.074 (8)	138.73 km/h (6)	37.250 (6)	173.49 km/h (7)	12.242 (6)	120.69 km/h (9)	1:30.294 (6)	121.60 km/h
Lauf 2:	3.665 (11)	22.075 (6)	14.937 (8)	142.91 km/h (6)	37.002 (7)	178.05 km/h (7)	12.237 (7)	119.74 km/h (11)	1:29.916 (7)	122.11 km/h
Lauf 3:	3.618 (8)	22.155 (6)	14.993 (7)	142.54 km/h (6)	36.999 (7)	176.05 km/h (7)	12.336 (7)	121.78 km/h (9)	1:30.101 (6)	121.86 km/h

DNS = nicht gestartet | DNF = ausgefallen | DNC = nicht gewertet | DSQ = disqualifiziert







## Rennen - Sektorzeiten & Speeds

	50m	50m-Brücke	Sektor 3	Speed 1	Sektor 4	Speed 2	Sektor 5	Ziel-Speed	Laufzeit	Speed (Lauf)
<b>321 RUWE Mario</b>	<b>VW Minichberger Golf 2 GTI 16V</b>				<b>DEU</b>					
Lauf 1:	3.630 (8)	22.889 (8)	15.390 (10)	123.49 km/h (10)	39.798 (11)	153.46 km/h (12)	12.610 (9)	127.66 km/h (5)	1:34.317 (10)	116.42 km/h
Lauf 2:	3.675 (13)	22.420 (9)	14.987 (9)	132.78 km/h (7)	38.057 (10)	153.29 km/h (13)	12.731 (10)	125.25 km/h (7)	1:31.870 (10)	119.52 km/h
Lauf 3:	3.632 (9)	22.318 (8)	15.126 (8)	129.35 km/h (11)	39.494 (12)	149.57 km/h (13)	13.041 (12)	124.97 km/h (7)	1:33.611 (11)	117.29 km/h
<b>322 ALTMANN Dieter</b>	<b>Peugeot 405 Mi 16</b>				<b>DEU</b>					
Lauf 1:	* ()	23.520 (11)	* ()	* ()	* ()	* ()	* ()	* ()	DNF ()	*
Lauf 2:	* ()	* ()	* ()	* ()	* ()	* ()	* ()	* ()	DNS ()	*
Lauf 3:	* ()	* ()	* ()	* ()	* ()	* ()	* ()	* ()	DNS ()	*
<b>325 ALT Holger</b>	<b>Ford Escort</b>				<b>DEU</b>					
Lauf 1:	* ()	1:00.298 (16)	* ()	* ()	* ()	* ()	* ()	* ()	DNF ()	*
Lauf 2:	3.657 (10)	23.422 (12)	16.602 (13)	123.56 km/h (13)	40.348 (13)	158.04 km/h (11)	12.858 (11)	115.13 km/h (12)	1:36.887 (13)	113.33 km/h
Lauf 3:	3.694 (12)	23.373 (13)	16.524 (13)	124.03 km/h (13)	40.302 (13)	157.79 km/h (12)	13.100 (13)	114.69 km/h (12)	1:36.993 (13)	113.20 km/h
<b>333 CHRISTALL Roland</b>	<b>Opel Ascona B Frank 8V</b>				<b>DEU</b>					
Lauf 1:	* ()	23.875 (14)	18.721 (14)	103.14 km/h (14)	* ()	* ()	* ()	* ()	DNF ()	*
Lauf 2:	* ()	* ()	* ()	* ()	* ()	* ()	* ()	* ()	DNS ()	*
Lauf 3:	* ()	* ()	* ()	* ()	* ()	* ()	* ()	* ()	DNS ()	*
<b>335 EHRET Christian</b>	<b>Opel Ascona B</b>				<b>DEU</b>					
Lauf 1:	3.879 (12)	23.679 (13)	16.097 (12)	113.37 km/h (13)	40.807 (12)	139.33 km/h (13)	13.585 (12)	107.99 km/h (13)	1:38.047 (12)	111.99 km/h
Lauf 2:	3.671 (12)	22.927 (11)	15.960 (12)	126.51 km/h (12)	39.289 (12)	172.08 km/h (8)	13.047 (12)	106.66 km/h (13)	1:34.894 (12)	115.71 km/h
Lauf 3:	3.633 (10)	22.798 (10)	15.898 (12)	129.06 km/h (12)	39.120 (11)	173.44 km/h (8)	12.820 (11)	109.31 km/h (13)	1:34.269 (12)	116.48 km/h
<b>340 CLAUS Thomas</b>	<b>Opel Kadett C Coupé</b>				<b>DEU</b>					
Lauf 1:	3.359 (2)	23.006 (10)	15.215 (9)	115.93 km/h (12)	37.689 (9)	155.16 km/h (10)	12.808 (11)	120.47 km/h (10)	1:32.077 (9)	119.25 km/h
Lauf 2:	3.359 (4)	22.411 (8)	14.855 (7)	127.54 km/h (9)	37.081 (8)	154.49 km/h (12)	12.579 (9)	124.40 km/h (8)	1:30.285 (8)	121.61 km/h
Lauf 3:	3.365 (3)	22.467 (9)	14.723 (5)	136.76 km/h (7)	37.084 (8)	162.09 km/h (11)	12.651 (10)	123.97 km/h (8)	1:30.290 (8)	121.61 km/h



DNS = nicht gestartet | DNF = ausgefallen | DNC = nicht gewertet | DSQ = disqualifiziert



## Rennen - Sektorzeiten & Speeds

	50m	50m-Brücke	Sektor 3	Speed 1	Sektor 4	Speed 2	Sektor 5	Ziel-Speed	Laufzeit	Speed (Lauf)
<b>345 HAGMANN Marcus</b>	<b>VW Golf 1</b>		<b>DEU</b>							
Lauf 1:	3.577 (6)	23.525 (12)	15.633 (11)	124.41 km/h (9)	38.795 (10)	161.97 km/h (8)	12.800 (10)	119.64 km/h (11)	1:34.330 (11)	116.40 km/h
Lauf 2:	3.627 (8)	23.575 (13)	15.708 (11)	127.08 km/h (11)	38.086 (11)	167.08 km/h (9)	13.187 (13)	120.68 km/h (10)	1:34.183 (11)	116.58 km/h
Lauf 3:	3.688 (11)	23.201 (12)	15.477 (10)	131.67 km/h (10)	37.881 (10)	171.93 km/h (9)	12.591 (9)	120.65 km/h (10)	1:32.838 (10)	118.27 km/h
<b>350 BEER Michael</b>	<b>Peugeot 206 2RFK</b>		<b>DEU</b>							
Lauf 1:	4.167 (13)	26.049 (15)	18.089 (13)	117.58 km/h (11)	44.015 (13)	154.67 km/h (11)	13.684 (13)	108.95 km/h (12)	1:46.004 (13)	103.58 km/h
Lauf 2:	4.213 (14)	26.634 (14)	18.018 (14)	115.12 km/h (14)	54.396 (14)	132.00 km/h (14)	14.855 (14)	101.67 km/h (14)	1:58.116 (14)	92.96 km/h
Lauf 3:	4.285 (14)	28.165 (14)	19.328 (14)	107.81 km/h (14)	47.222 (14)	149.14 km/h (14)	13.998 (14)	109.12 km/h (14)	1:52.998 (14)	97.17 km/h

### Gruppe E1-FIA,E1-BERG,H,FS,CTC/CGT Klasse 17: - 3000 ccm

	50m	50m-Brücke	Sektor 3	Speed 1	Sektor 4	Speed 2	Sektor 5	Ziel-Speed	Laufzeit	Speed (Lauf)
<b>250 GAPP Marcel</b>	<b>BMW M3 3.0 E36</b>		<b>DEU</b>							
Lauf 1:	3.930 (9)	21.435 (1)	13.828 (2)	156.31 km/h (1)	34.471 (3)	210.04 km/h (2)	11.092 (2)	130.44 km/h (4)	1:24.756 (2)	129.55 km/h
Lauf 2:	3.362 (3)	21.568 (2)	14.027 (2)	158.33 km/h (1)	34.620 (2)	208.91 km/h (1)	11.092 (1)	127.15 km/h (2)	1:24.669 (2)	129.68 km/h
Lauf 3:	3.252 (2)	21.577 (2)	13.857 (2)	157.07 km/h (1)	34.564 (2)	208.13 km/h (1)	11.061 (1)	130.51 km/h (2)	1:24.311 (2)	130.23 km/h
<b>251 BODENMÜLLER Michael</b>	<b>Opel Kadett C Gerent</b>		<b>DEU</b>							
Lauf 1:	3.503 (2)	21.481 (2)	13.175 (1)	152.86 km/h (2)	33.351 (1)	219.11 km/h (1)	11.063 (1)	138.32 km/h (1)	1:22.573 (1)	132.97 km/h
Lauf 2:	3.218 (2)	21.067 (1)	13.382 (1)	140.96 km/h (4)	33.136 (1)	203.90 km/h (2)	11.135 (2)	139.16 km/h (1)	1:21.938 (1)	134.00 km/h
Lauf 3:	3.318 (3)	21.270 (1)	13.445 (1)	136.98 km/h (4)	32.954 (1)	207.37 km/h (2)	11.149 (2)	138.86 km/h (1)	1:22.136 (1)	133.68 km/h

DNS = nicht gestartet | DNF = ausgefallen | DNC = nicht gewertet | DSQ = disqualifiziert



# 53. Bergrennen Eichenbühl

vom 11. - 12. September 2022







Veranstalter: MSC Erftal e.V. im AvD, Lukasstraße 6, 63897 Miltenberg

Strecke: Staatsstraße 507 zwischen Eichenbühl und Umpfenbach - Länge 3,05 km

Deutsche Automobil-Berg-Meisterschaft / DMSB Automobil-Berg-Cup




KW Berg-Cup / NSU Bergpokal im KW Berg-Cup

## Rennen - Sektorzeiten & Speeds


	50m	50m-Brücke	Sektor 3	Speed 1	Sektor 4	Speed 2	Sektor 5	Ziel-Speed	Laufzeit	Speed (Lauf)
<b>252 WEBER Heinz Michael</b>	<b>Audi 80 quattro</b>		<b>DEU</b>							
Lauf 1:	3.012 (1)	22.219 (4)	15.498 (5)	133.19 km/h (7)	35.726 (4)	176.10 km/h (4)	12.216 (4)	130.53 km/h (3)	1:28.671 (4)	123.83 km/h
Lauf 2:	3.029 (1)	22.486 (5)	15.112 (5)	138.74 km/h (5)	36.081 (4)	173.82 km/h (5)	12.547 (5)	124.23 km/h (3)	1:29.255 (4)	123.02 km/h
Lauf 3:	3.046 (1)	22.489 (4)	15.092 (4)	129.46 km/h (7)	36.245 (4)	175.98 km/h (6)	12.160 (4)	127.87 km/h (3)	1:29.032 (4)	123.33 km/h
<b>253 WOLK Alexander</b>	<b>VW Minichberger Golf 2</b>		<b>DEU</b>							
Lauf 1:	3.615 (4)	22.688 (5)	13.918 (3)	146.49 km/h (3)	33.821 (2)	191.18 km/h (3)	11.805 (3)	136.79 km/h (2)	1:25.847 (3)	127.90 km/h
Lauf 2:	* ( )	22.280 (4)	14.426 (3)	85.63 km/h (11)	* ( )	* ( )	* ( )	* ( )	DNF ( )	*
Lauf 3:	* ( )	* ( )	* ( )	* ( )	* ( )	* ( )	* ( )	* ( )	DNS ( )	*
<b>255 BUTZ Nils</b>	<b>BMW E36 M3</b>		<b>DEU</b>							
Lauf 1:	3.792 (7)	23.921 (8)	15.597 (6)	140.05 km/h (5)	42.758 (5)	168.27 km/h (5)	13.491 (5)	120.81 km/h (6)	1:39.559 (9)	110.29 km/h
Lauf 2:	3.607 (5)	24.044 (9)	15.584 (6)	125.26 km/h (7)	37.343 (5)	186.20 km/h (3)	12.441 (4)	122.20 km/h (5)	1:33.019 (5)	118.04 km/h
Lauf 3:	3.538 (4)	23.235 (6)	15.262 (5)	135.87 km/h (5)	37.147 (5)	183.30 km/h (4)	12.503 (7)	122.43 km/h (5)	1:31.685 (5)	119.76 km/h
<b>256 SCHEER Andre</b>	<b>BMW E30 M3</b>		<b>DEU</b>							
Lauf 1:	3.782 (6)	22.100 (3)	14.719 (4)	141.46 km/h (4)	* ( )	* ( )	* ( )	124.59 km/h (5)	1:28.864 (5)	123.56 km/h
Lauf 2:	3.669 (6)	22.194 (3)	14.491 (4)	154.02 km/h (2)	35.993 (3)	185.94 km/h (4)	12.130 (3)	122.59 km/h (4)	1:28.477 (3)	124.10 km/h
Lauf 3:	3.879 (7)	21.940 (3)	14.300 (3)	151.61 km/h (2)	35.775 (3)	188.44 km/h (3)	11.752 (3)	124.88 km/h (4)	1:27.646 (3)	125.28 km/h
<b>259 BAMBERG Frank</b>	<b>BMW E36 Compact</b>		<b>DEU</b>							
Lauf 1:	3.888 (8)	23.346 (6)	15.989 (8)	136.06 km/h (6)	* ( )	* ( )	* ( )	112.58 km/h (7)	1:35.852 (7)	114.55 km/h
Lauf 2:	3.807 (8)	23.279 (7)	15.742 (7)	141.88 km/h (3)	43.251 (8)	171.95 km/h (6)	12.950 (7)	106.47 km/h (10)	1:39.029 (8)	110.88 km/h
Lauf 3:	3.880 (8)	23.518 (7)	15.812 (6)	140.80 km/h (3)	39.206 (6)	176.92 km/h (5)	12.369 (5)	107.87 km/h (8)	1:34.785 (6)	115.84 km/h
<b>263 WALSER Werner</b>	<b>Opel Kadett</b>		<b>AUT</b>							
Lauf 1:	3.594 (3)	25.109 (10)	17.997 (10)	100.63 km/h (11)	* ( )	* ( )	* ( )	109.38 km/h (9)	1:45.757 (10)	103.82 km/h
Lauf 2:	3.511 (4)	24.109 (10)	16.779 (10)	113.43 km/h (9)	45.107 (9)	128.01 km/h (9)	13.923 (9)	106.69 km/h (9)	1:43.429 (9)	106.16 km/h
Lauf 3:	3.592 (5)	23.920 (9)	17.351 (8)	108.22 km/h (9)	44.088 (9)	138.56 km/h (9)	13.749 (9)	109.80 km/h (7)	1:42.700 (9)	106.91 km/h

DNS = nicht gestartet | DNF = ausgefallen | DNC = nicht gewertet | DSQ = disqualifiziert

## Rennen - Sektorzeiten & Speeds





	50m	50m-Brücke	Sektor 3	Speed 1	Sektor 4	Speed 2	Sektor 5	Ziel-Speed	Laufzeit	Speed (Lauf)
<b>264 BUNTE André</b>	<b>BMW E30</b>		<b>DEU</b>							
Lauf 1:	4.102 (11)	27.809 (11)	18.215 (11)	102.68 km/h (10)	* ()	* ()	* ()	107.09 km/h (10)	1:55.212 (11)	95.30 km/h
Lauf 2:	4.342 (10)	27.626 (11)	18.505 (11)	106.48 km/h (10)	47.885 (10)	120.81 km/h (10)	16.209 (10)	108.35 km/h (8)	1:54.567 (10)	95.84 km/h
Lauf 3:	4.145 (10)	28.102 (10)	18.676 (10)	98.73 km/h (10)	49.467 (10)	118.97 km/h (10)	16.175 (10)	96.16 km/h (10)	1:56.565 (10)	94.20 km/h
<b>266 AUEROCCHS Marco</b>	<b>BMW E36 Compact</b>		<b>DEU</b>							
Lauf 1:	3.937 (10)	24.030 (9)	16.666 (9)	124.34 km/h (9)	* ()	* ()	* ()	110.15 km/h (8)	1:39.151 (8)	110.74 km/h
Lauf 2:	3.839 (9)	23.805 (8)	16.667 (9)	120.63 km/h (8)	40.992 (7)	153.03 km/h (8)	13.443 (8)	109.88 km/h (7)	1:38.746 (7)	111.19 km/h
Lauf 3:	3.949 (9)	23.556 (8)	16.362 (7)	128.35 km/h (8)	41.623 (8)	171.24 km/h (7)	13.238 (8)	103.15 km/h (9)	1:38.728 (8)	111.21 km/h
<b>267 KORBACH Stephan</b>	<b>BMW E36 323ti</b>		<b>DEU</b>							
Lauf 1:	3.698 (5)	23.476 (7)	15.803 (7)	132.24 km/h (8)	* ()	* ()	* ()	104.56 km/h (11)	1:35.482 (6)	115.00 km/h
Lauf 2:	3.781 (7)	23.183 (6)	15.773 (8)	133.18 km/h (6)	40.561 (6)	164.85 km/h (7)	12.655 (6)	113.26 km/h (6)	1:35.953 (6)	114.43 km/h
Lauf 3:	3.747 (6)	23.159 (5)	17.768 (9)	133.43 km/h (6)	39.444 (7)	165.76 km/h (8)	12.427 (6)	113.54 km/h (6)	1:36.545 (7)	113.73 km/h

### Gruppe E1-FIA,E1-BERG,H,FS,CTC/CGT Klasse 18: + 3000 ccm

	50m	50m-Brücke	Sektor 3	Speed 1	Sektor 4	Speed 2	Sektor 5	Ziel-Speed	Laufzeit	Speed (Lauf)
<b>210 HOVEMANN Holger</b>	<b>Opel Datalab Kadett V8 GT/R</b>		<b>DEU</b>							
Lauf 1:	3.284 (5)	21.590 (2)	13.079 (1)	136.42 km/h (2)	32.517 (1)	169.05 km/h (4)	11.753 (2)	155.42 km/h (1)	1:22.223 (1)	133.54 km/h
Lauf 2:	3.239 (5)	21.615 (1)	12.922 (1)	137.22 km/h (4)	32.202 (1)	170.77 km/h (4)	11.723 (1)	156.84 km/h (1)	1:21.701 (1)	134.39 km/h
Lauf 3:	3.310 (5)	22.369 (2)	13.004 (1)	144.73 km/h (2)	31.905 (1)	183.76 km/h (3)	11.536 (1)	148.86 km/h (1)	1:22.124 (1)	133.70 km/h

DNS = nicht gestartet | DNF = ausgefallen | DNC = nicht gewertet | DSQ = disqualifiziert



## Rennen - Sektorzeiten & Speeds

	50m	50m-Brücke	Sektor 3	Speed 1	Sektor 4	Speed 2	Sektor 5	Ziel-Speed	Laufzeit	Speed (Lauf)
<b>211 STOLL Jochen</b>	<b>Porsche 911 GT3 Cup</b>		<b>DEU</b>							
Lauf 1:	3.018 (1)	21.312 (1)	13.844 (2)	146.88 km/h (1)	34.014 (2)	202.02 km/h (1)	11.295 (1)	133.77 km/h (2)	1:23.483 (2)	131.52 km/h
Lauf 2:	2.891 (1)	21.837 (2)	13.693 (2)	150.03 km/h (1)	33.508 (2)	194.90 km/h (1)	11.855 (2)	129.86 km/h (2)	1:23.784 (2)	131.05 km/h
Lauf 3:	3.045 (2)	21.728 (1)	13.790 (2)	147.50 km/h (1)	33.995 (2)	191.59 km/h (1)	11.642 (2)	135.25 km/h (2)	1:24.200 (2)	130.40 km/h
<b>216 HANDA Christian</b>	<b>Lancia Delta Integrale EVO 3</b>		<b>DEU</b>							
Lauf 1:	3.242 (4)	23.170 (5)	15.373 (4)	127.87 km/h (5)	38.345 (4)	162.99 km/h (5)	12.905 (5)	119.71 km/h (3)	1:33.035 (5)	118.02 km/h
Lauf 2:	3.176 (4)	22.560 (3)	15.308 (4)	136.65 km/h (5)	39.822 (5)	166.05 km/h (5)	12.473 (5)	119.18 km/h (4)	1:33.339 (5)	117.64 km/h
Lauf 3:	3.114 (3)	23.006 (4)	15.537 (4)	132.12 km/h (4)	38.461 (5)	168.22 km/h (5)	12.650 (5)	119.23 km/h (4)	1:32.768 (5)	118.36 km/h
<b>219 EHRMANN Pascal</b>	<b>Subaru Impreza WRX STI</b>		<b>DEU</b>							
Lauf 1:	3.185 (3)	22.674 (4)	15.923 (5)	130.35 km/h (4)	38.373 (5)	172.79 km/h (3)	12.857 (4)	117.35 km/h (4)	1:33.012 (4)	118.05 km/h
Lauf 2:	3.164 (3)	22.570 (4)	15.707 (5)	137.83 km/h (3)	37.806 (4)	175.84 km/h (3)	12.403 (4)	117.13 km/h (5)	1:31.650 (4)	119.80 km/h
Lauf 3:	3.260 (4)	23.072 (5)	15.898 (5)	131.48 km/h (5)	37.980 (4)	174.72 km/h (4)	12.532 (4)	116.51 km/h (5)	1:32.742 (4)	118.39 km/h
<b>220 KRAUS Karl</b>	<b>Audi TTS</b>		<b>AUT</b>							
Lauf 1:	3.020 (2)	22.523 (3)	14.651 (3)	132.62 km/h (3)	35.988 (3)	187.20 km/h (2)	12.282 (3)	116.11 km/h (5)	1:28.464 (3)	124.12 km/h
Lauf 2:	2.984 (2)	22.782 (5)	14.594 (3)	139.12 km/h (2)	35.667 (3)	187.64 km/h (2)	12.021 (3)	129.60 km/h (3)	1:28.048 (3)	124.70 km/h
Lauf 3:	3.024 (1)	22.606 (3)	14.767 (3)	133.46 km/h (3)	35.729 (3)	184.35 km/h (2)	11.945 (3)	130.97 km/h (3)	1:28.071 (3)	124.67 km/h



DNS = nicht gestartet | DNF = ausgefallen | DNC = nicht gewertet | DSQ = disqualifiziert

## Rennen - Sektorzeiten & Speeds

### Gruppe E2-SH Klasse 19: - 2000 ccm

	50m	50m-Brücke	Sektor 3	Speed 1	Sektor 4	Speed 2	Sektor 5	Ziel-Speed	Laufzeit	Speed (Lauf)
<b>200 KROLL Ralf</b>	<b>Silver Car S2 G EVO</b>		<b>DEU</b>							
Lauf 1:	3.348 (1)	20.095 (1)	13.555 (1)	152.81 km/h (1)	33.980 (1)	194.54 km/h (1)	11.192 (1)	132.44 km/h (2)	1:22.170 (1)	133.63 km/h
Lauf 2:	3.290 (1)	20.345 (1)	13.684 (1)	147.25 km/h (1)	36.240 (2)	178.78 km/h (1)	11.502 (1)	124.16 km/h (2)	1:25.061 (1)	129.08 km/h
Lauf 3:	4.244 (2)	21.289 (1)	13.832 (1)	145.60 km/h (1)	34.067 (1)	197.85 km/h (1)	11.130 (1)	130.02 km/h (2)	1:24.562 (1)	129.85 km/h
<b>201 BREUNIG Nico</b>	<b>TracKing RC 01</b>		<b>DEU</b>							
Lauf 1:	3.470 (2)	22.199 (2)	14.452 (2)	142.60 km/h (2)	35.524 (2)	176.25 km/h (2)	12.035 (2)	134.60 km/h (1)	1:27.680 (2)	125.23 km/h
Lauf 2:	3.398 (2)	21.890 (2)	14.366 (2)	144.87 km/h (2)	35.529 (1)	174.04 km/h (2)	11.825 (2)	132.04 km/h (1)	1:27.008 (2)	126.20 km/h
Lauf 3:	3.282 (1)	21.726 (2)	14.463 (2)	139.53 km/h (2)	35.162 (2)	165.65 km/h (2)	11.885 (2)	134.19 km/h (1)	1:26.518 (2)	126.91 km/h





### Gruppe E2-SC,CN,C3,CSC Klasse 21: - 2000 ccm

	50m	50m-Brücke	Sektor 3	Speed 1	Sektor 4	Speed 2	Sektor 5	Ziel-Speed	Laufzeit	Speed (Lauf)
<b>69 GEBHARD Dino</b>	<b>Norma M20F</b>		<b>DEU</b>							
Lauf 1:	2.863 (2)	20.260 (3)	13.230 (3)	163.07 km/h (3)	33.091 (3)	217.34 km/h (2)	10.725 (2)	140.59 km/h (2)	1:20.169 (3)	136.96 km/h
Lauf 2:	2.850 (3)	20.080 (2)	13.005 (3)	155.85 km/h (3)	32.693 (3)	213.83 km/h (3)	10.862 (3)	137.98 km/h (3)	1:19.490 (3)	138.13 km/h
Lauf 3:	2.794 (2)	19.941 (2)	12.937 (2)	172.12 km/h (2)	32.105 (3)	215.15 km/h (3)	10.642 (2)	141.04 km/h (3)	1:18.419 (2)	140.02 km/h
<b>75 ZIMMERMANN Bernd</b>	<b>Osella PA21/S</b>		<b>DEU</b>							
Lauf 1:	3.124 (4)	23.573 (4)	14.516 (4)	131.55 km/h (5)	38.010 (4)	165.17 km/h (5)	12.430 (4)	131.49 km/h (4)	1:31.653 (4)	119.80 km/h
Lauf 2:	2.986 (4)	22.268 (4)	14.717 (4)	130.04 km/h (4)	38.070 (4)	170.84 km/h (4)	12.315 (4)	129.68 km/h (4)	1:30.356 (4)	121.52 km/h
Lauf 3:	3.051 (4)	22.444 (4)	14.371 (4)	143.08 km/h (4)	36.980 (4)	171.45 km/h (4)	11.896 (4)	127.93 km/h (4)	1:28.742 (4)	123.73 km/h

DNS = nicht gestartet | DNF = ausgefallen | DNC = nicht gewertet | DSQ = disqualifiziert








## Rennen - Sektorzeiten & Speeds

	50m	50m-Brücke	Sektor 3	Speed 1	Sektor 4	Speed 2	Sektor 5	Ziel-Speed	Laufzeit	Speed (Lauf)
<b>76 D'ACRI Francesco</b>	<b>Elia Avrio ST 09 Evo</b>		<b>DEU</b>							
Lauf 1:	3.020 (3)	20.115 (2)	12.845 (2)	165.07 km/h (2)	32.147 (2)	215.97 km/h (3)	10.756 (3)	144.18 km/h (1)	1:18.883 (2)	139.19 km/h
Lauf 2:	2.782 (2)	20.084 (3)	12.747 (2)	164.46 km/h (2)	31.856 (2)	218.62 km/h (2)	10.753 (2)	143.05 km/h (2)	1:18.222 (2)	140.37 km/h
Lauf 3:	3.017 (3)	20.378 (3)	13.036 (3)	163.98 km/h (3)	31.559 (2)	220.53 km/h (2)	10.642 (2)	143.72 km/h (2)	1:18.632 (3)	139.64 km/h
<b>77 CONRAD Thomas</b>	<b>CRS MTK 5/7</b>		<b>DEU</b>							
Lauf 1:	2.680 (1)	19.517 (1)	12.034 (1)	186.20 km/h (1)	30.637 (1)	228.98 km/h (1)	10.689 (1)	138.45 km/h (3)	1:15.557 (1)	145.32 km/h
Lauf 2:	2.678 (1)	19.341 (1)	12.170 (1)	180.30 km/h (1)	30.547 (1)	227.95 km/h (1)	10.286 (1)	146.80 km/h (1)	1:15.022 (1)	146.36 km/h
Lauf 3:	2.705 (1)	19.166 (1)	12.025 (1)	180.97 km/h (1)	30.291 (1)	228.81 km/h (1)	10.328 (1)	147.82 km/h (1)	1:14.515 (1)	147.35 km/h
<b>78 SIEBERT Gerhard</b>	<b>Osella PA18</b>		<b>DEU</b>							
Lauf 1:	3.341 (5)	23.971 (5)	15.704 (5)	132.15 km/h (4)	39.135 (5)	160.54 km/h (6)	12.759 (5)	131.17 km/h (5)	1:34.910 (5)	115.69 km/h
Lauf 2:	3.244 (5)	23.703 (5)	15.436 (5)	125.68 km/h (5)	39.135 (5)	166.47 km/h (5)	14.058 (5)	121.61 km/h (5)	1:35.576 (5)	114.88 km/h
Lauf 3:	3.354 (5)	23.670 (6)	15.444 (5)	135.03 km/h (5)	38.810 (5)	167.70 km/h (5)	12.848 (5)	127.83 km/h (5)	1:34.126 (5)	116.65 km/h
<b>79 COLLISI Stephan</b>	<b>Behnke Condor</b>		<b>DEU</b>							
Lauf 1:	3.386 (6)	24.200 (6)	16.984 (6)	124.45 km/h (6)	43.517 (6)	165.51 km/h (4)	13.416 (6)	115.50 km/h (6)	1:41.503 (6)	108.17 km/h
Lauf 2:	* ()	* ()	* ()	* ()	* ()	* ()	* ()	* ()	DNS ()	*
Lauf 3:	3.507 (6)	23.632 (5)	17.071 (6)	111.50 km/h (6)	42.494 (6)	161.76 km/h (6)	13.532 (6)	113.60 km/h (6)	1:40.236 (6)	109.54 km/h

DNS = nicht gestartet | DNF = ausgefallen | DNC = nicht gewertet | DSQ = disqualifiziert

## Rennen - Sektorzeiten & Speeds

### Gruppe E2-SC,CN,C3,CSC Klasse 22: - 3000 ccm

	50m	50m-Brücke	Sektor 3	Speed 1	Sektor 4	Speed 2	Sektor 5	Ziel-Speed	Laufzeit	Speed (Lauf)
<b>51 HIN Alexander</b>	<b>Osella PA30</b>		<b>DEU</b>							
Lauf 1:	2.831 (1)	18.003 (1)	10.856 (1)	185.90 km/h (1)	27.711 (2)	253.89 km/h (1)	9.620 (2)	162.59 km/h (1)	1:09.021 (1)	159.08 km/h
Lauf 2:	* (0)	17.775 (1)	11.070 (2)	102.09 km/h (5)	* (0)	* (0)	* (0)	* (0)	DNF (0)	*
Lauf 3:	* (0)	* (0)	* (0)	* (0)	* (0)	* (0)	* (0)	* (0)	DNS (0)	*
<b>52 ARMBRUSTER Stefan</b>	<b>Osella PA30</b>		<b>DEU</b>							
Lauf 1:	2.833 (2)	20.026 (3)	12.179 (3)	180.46 km/h (3)	29.563 (3)	227.69 km/h (3)	10.290 (3)	157.95 km/h (3)	1:14.891 (3)	146.61 km/h
Lauf 2:	2.739 (1)	19.358 (3)	11.872 (3)	192.65 km/h (1)	29.022 (2)	227.58 km/h (2)	10.238 (2)	156.30 km/h (3)	1:13.229 (2)	149.94 km/h
Lauf 3:	2.888 (1)	20.108 (3)	12.085 (2)	177.83 km/h (1)	30.282 (2)	232.67 km/h (3)	10.688 (4)	151.29 km/h (4)	1:16.051 (2)	144.38 km/h
<b>54 SIMON Bernd</b>	<b>Norma M20FC</b>		<b>DEU</b>							
Lauf 1:	3.209 (5)	20.860 (4)	12.781 (5)	145.83 km/h (5)	32.120 (4)	216.09 km/h (4)	10.748 (4)	155.02 km/h (4)	1:19.718 (4)	137.74 km/h
Lauf 2:	3.062 (4)	20.191 (4)	12.375 (4)	142.79 km/h (4)	31.460 (4)	226.48 km/h (3)	10.684 (3)	156.95 km/h (2)	1:17.772 (3)	141.18 km/h
Lauf 3:	3.079 (4)	19.882 (2)	12.282 (3)	147.30 km/h (3)	31.202 (3)	252.09 km/h (1)	10.360 (2)	155.73 km/h (2)	1:16.805 (3)	142.96 km/h
<b>55 ZAJELNIK Patrik</b>	<b>Norma M20FC</b>		<b>SVN</b>							
Lauf 1:	3.052 (4)	18.162 (2)	11.114 (2)	181.43 km/h (2)	27.582 (1)	251.08 km/h (2)	9.541 (1)	162.31 km/h (2)	1:09.451 (2)	158.10 km/h
Lauf 2:	2.924 (2)	17.796 (2)	10.851 (1)	178.72 km/h (2)	27.790 (1)	248.11 km/h (1)	9.544 (1)	165.17 km/h (1)	1:08.905 (1)	159.35 km/h
Lauf 3:	2.974 (2)	18.511 (1)	11.366 (1)	171.54 km/h (2)	28.924 (1)	233.03 km/h (2)	10.198 (1)	159.74 km/h (1)	1:11.973 (1)	152.56 km/h
<b>56 ZAJELNIK Alexander</b>	<b>Norma M20F</b>		<b>SVN</b>							
Lauf 1:	2.994 (3)	21.355 (5)	12.722 (4)	152.84 km/h (4)	33.850 (5)	190.53 km/h (5)	11.305 (5)	144.75 km/h (5)	1:22.226 (5)	133.53 km/h
Lauf 2:	2.931 (3)	20.990 (5)	12.487 (5)	148.74 km/h (3)	31.051 (3)	203.33 km/h (4)	10.831 (4)	151.97 km/h (4)	1:18.290 (4)	140.25 km/h
Lauf 3:	2.998 (3)	20.706 (4)	12.908 (4)	133.40 km/h (4)	31.712 (4)	208.41 km/h (4)	10.616 (3)	152.02 km/h (3)	1:18.940 (4)	139.09 km/h

DNS = nicht gestartet | DNF = ausgefallen | DNC = nicht gewertet | DSQ = disqualifiziert





## Rennen - Sektorzeiten & Speeds

### Gruppe E2-SS,D,Historisch Klasse 23: - 2000 ccm

	50m	50m-Brücke	Sektor 3	Speed 1	Sektor 4	Speed 2	Sektor 5	Ziel-Speed	Laufzeit	Speed (Lauf)
<b>21 WOLPERT Mathieu</b>	<b>Dallara F303</b>		<b>DEU</b>							
Lauf 1:	3.068 (5)	20.042 (4)	12.543 (1)	158.51 km/h (5)	31.356 (1)	221.09 km/h (1)	10.533 (1)	139.61 km/h (3)	1:17.542 (2)	141.60 km/h
Lauf 2:	3.113 (5)	20.090 (4)	12.725 (1)	162.29 km/h (2)	31.356 (1)	219.32 km/h (1)	10.516 (1)	142.99 km/h (1)	1:17.800 (1)	141.13 km/h
Lauf 3:	2.823 (2)	20.159 (5)	12.483 (1)	166.50 km/h (2)	31.009 (1)	221.34 km/h (1)	10.515 (3)	143.15 km/h (2)	1:16.989 (1)	142.62 km/h
<b>22 LANG Georg</b>	<b>Tatuus Fr Evo</b>		<b>DEU</b>							
Lauf 1:	2.926 (2)	19.386 (1)	12.725 (2)	162.96 km/h (2)	31.878 (2)	208.10 km/h (4)	10.615 (3)	142.29 km/h (1)	1:17.530 (1)	141.62 km/h
Lauf 2:	2.885 (3)	19.665 (2)	12.964 (2)	156.37 km/h (4)	32.004 (2)	205.93 km/h (3)	10.599 (2)	142.55 km/h (2)	1:18.117 (2)	140.56 km/h
Lauf 3:	2.961 (3)	19.321 (1)	12.731 (2)	170.06 km/h (1)	31.871 (2)	213.72 km/h (2)	10.335 (1)	143.37 km/h (1)	1:17.219 (2)	142.19 km/h
<b>26 NOLL Benjamin</b>	<b>Tatuus Formel Renault 2.0</b>		<b>DEU</b>							
Lauf 1:	3.001 (3)	20.463 (5)	13.661 (5)	155.28 km/h (6)	33.418 (5)	210.57 km/h (2)	10.812 (5)	132.56 km/h (4)	1:21.355 (5)	134.96 km/h
Lauf 2:	2.833 (2)	20.264 (5)	13.648 (4)	151.64 km/h (6)	34.611 (5)	174.52 km/h (6)	11.779 (6)	129.41 km/h (5)	1:23.135 (5)	132.07 km/h
Lauf 3:	3.062 (5)	19.507 (2)	13.365 (4)	160.44 km/h (5)	33.631 (4)	210.68 km/h (3)	10.672 (5)	134.59 km/h (4)	1:20.237 (4)	136.84 km/h
<b>29 VOSS Bastian</b>	<b>Tatuus Formel Renault</b>		<b>DEU</b>							
Lauf 1:	3.045 (4)	19.435 (2)	13.492 (4)	162.47 km/h (3)	33.241 (4)	204.96 km/h (5)	10.610 (2)	130.24 km/h (5)	1:19.823 (4)	137.55 km/h
Lauf 2:	3.033 (4)	19.619 (1)	13.682 (5)	165.97 km/h (1)	33.110 (4)	193.63 km/h (4)	10.758 (4)	130.80 km/h (4)	1:20.202 (4)	136.90 km/h
Lauf 3:	3.036 (4)	19.753 (4)	13.584 (5)	159.57 km/h (6)	34.181 (5)	204.16 km/h (5)	10.534 (4)	133.03 km/h (5)	1:21.088 (5)	135.41 km/h
<b>30 LORIG Marco</b>	<b>Dallara F305</b>		<b>DEU</b>							
Lauf 1:	2.718 (1)	19.939 (3)	13.260 (3)	164.47 km/h (1)	33.122 (3)	209.26 km/h (3)	10.634 (4)	140.33 km/h (2)	1:19.673 (3)	137.81 km/h
Lauf 2:	2.803 (1)	19.839 (3)	13.253 (3)	157.20 km/h (3)	32.596 (3)	208.92 km/h (2)	10.639 (3)	140.47 km/h (3)	1:19.130 (3)	138.76 km/h
Lauf 3:	2.705 (1)	19.661 (3)	13.073 (3)	161.23 km/h (4)	32.327 (3)	210.63 km/h (4)	10.470 (2)	141.99 km/h (3)	1:18.236 (3)	140.34 km/h

DNS = nicht gestartet | DNF = ausgefallen | DNC = nicht gewertet | DSQ = disqualifiziert



# 53. Bergrennen Eichenbühl

vom 11. - 12. September 2022


Veranstalter: MSC Erftal e.V. im AvD, Lukasstraße 6, 63897 Miltenberg

Strecke: Staatsstraße 507 zwischen Eichenbühl und Umpfenbach - Länge 3,05 km



Deutsche Automobil-Berg-Meisterschaft / DMSB Automobil-Berg-Cup

KW Berg-Cup / NSU Bergpokal im KW Berg-Cup

## Rennen - Sektorzeiten & Speeds

	50m	50m-Brücke	Sektor 3	Speed 1	Sektor 4	Speed 2	Sektor 5	Ziel-Speed	Laufzeit	Speed (Lauf)
<b>47 LANIG Kai</b>	<b>Dallara F-007</b>		<b>DEU</b>							
Lauf 1:	3.189 (6)	21.246 (6)	14.363 (6)	160.53 km/h (4)	36.139 (6)	187.50 km/h (6)	11.522 (6)	122.53 km/h (6)	1:26.459 (6)	127.00 km/h
Lauf 2:	3.367 (6)	21.459 (6)	14.532 (6)	155.82 km/h (5)	36.105 (6)	187.36 km/h (5)	11.622 (5)	123.18 km/h (6)	1:27.085 (6)	126.08 km/h
Lauf 3:	3.254 (6)	20.569 (6)	14.179 (6)	165.70 km/h (3)	35.322 (6)	189.09 km/h (6)	11.463 (6)	124.38 km/h (6)	1:24.787 (6)	129.50 km/h

### Gruppe E2-SS,D,Historisch Klasse 24: - 3000 ccm

	50m	50m-Brücke	Sektor 3	Speed 1	Sektor 4	Speed 2	Sektor 5	Ziel-Speed	Laufzeit	Speed (Lauf)
<b>5 MEIERS Robert</b>	<b>Dallara WS</b>		<b>DEU</b>							
Lauf 1:	2.881 (1)	20.902 (1)	13.090 (1)	133.71 km/h (2)	32.117 (1)	195.43 km/h (1)	11.535 (1)	151.21 km/h (1)	1:20.525 (1)	136.36 km/h
Lauf 2:	3.261 (2)	22.377 (1)	16.269 (2)	140.20 km/h (2)	33.102 (1)	195.20 km/h (1)	11.447 (1)	150.11 km/h (1)	1:26.456 (2)	127.00 km/h
Lauf 3:	2.835 (1)	20.544 (1)	13.024 (1)	140.40 km/h (2)	31.524 (1)	181.47 km/h (2)	11.470 (1)	153.57 km/h (1)	1:19.397 (1)	138.29 km/h
<b>7 KAUFF Gerd</b>	<b>Dallara T12 Worldseries</b>		<b>DEU</b>							
Lauf 1:	3.117 (2)	22.218 (2)	13.231 (2)	144.76 km/h (1)	33.071 (2)	168.85 km/h (2)	12.415 (2)	131.16 km/h (2)	1:24.052 (2)	130.63 km/h
Lauf 2:	3.035 (1)	22.716 (2)	13.372 (1)	146.97 km/h (1)	33.769 (2)	180.03 km/h (2)	12.302 (2)	132.50 km/h (2)	1:25.194 (1)	128.88 km/h
Lauf 3:	2.885 (2)	22.425 (2)	13.428 (2)	147.26 km/h (1)	33.261 (2)	185.09 km/h (1)	11.839 (2)	140.52 km/h (2)	1:23.838 (2)	130.97 km/h

DNS = nicht gestartet | DNF = ausgefallen | DNC = nicht gewertet | DSQ = disqualifiziert

## Rennen - Sektorzeiten & Speeds

### Gleichmäßigkeitsprüfung Tourenwagen, Formel + Sportwagen

	50m	50m-Brücke	Sektor 3	Speed 1	Sektor 4	Speed 2	Sektor 5	Ziel-Speed	Laufzeit	Speed (Lauf)
<b>801 IRMGARTZ Michael</b>	<b>Porsche 964</b>		<b>DEU</b>							
Lauf 1:	4.038 (14)	26.477 (15)	17.908 (8)	111.59 km/h (8)	46.295 (11)	156.65 km/h (2)	14.209 (10)	110.14 km/h (8)	1:48.927 (12)	100.80 km/h
Lauf 2:	4.568 (23)	25.422 (11)	17.444 (10)	120.54 km/h (10)	43.684 (11)	156.33 km/h (9)	13.908 (14)	108.61 km/h (12)	1:45.026 (11)	104.55 km/h
Lauf 3:	4.037 (13)	24.982 (11)	17.479 (9)	125.28 km/h (7)	43.130 (9)	159.47 km/h (7)	13.334 (9)	112.75 km/h (6)	1:42.962 (9)	106.64 km/h
<b>803 MARKERT Mario</b>	<b>BMW E36 318is</b>		<b>DEU</b>							
Lauf 1:	4.471 (23)	25.874 (12)	19.062 (16)	111.87 km/h (7)	47.623 (14)	135.64 km/h (14)	14.183 (9)	97.86 km/h (21)	1:51.213 (14)	98.73 km/h
Lauf 2:	4.472 (21)	25.770 (14)	18.942 (19)	117.97 km/h (15)	46.844 (18)	131.41 km/h (23)	14.035 (16)	98.24 km/h (18)	1:50.063 (17)	99.76 km/h
Lauf 3:	4.369 (21)	26.439 (18)	19.098 (18)	117.55 km/h (12)	47.924 (18)	141.34 km/h (18)	14.048 (15)	98.35 km/h (19)	1:51.878 (18)	98.14 km/h
<b>804 GOLDMANN Frank</b>	<b>VW Golf 1</b>		<b>DEU</b>							
Lauf 1:	4.001 (13)	27.440 (22)	19.951 (22)	101.74 km/h (18)	49.790 (20)	114.40 km/h (27)	15.893 (26)	107.86 km/h (10)	1:57.075 (21)	93.79 km/h
Lauf 2:	3.815 (9)	26.182 (19)	18.874 (17)	106.95 km/h (23)	47.098 (19)	133.21 km/h (20)	14.940 (21)	109.88 km/h (8)	1:50.909 (18)	99.00 km/h
Lauf 3:	* ()	* ()	* ()	* ()	* ()	* ()	* ()	* ()	DNS ()	*
<b>806 MILEK Axel</b>	<b>VW Golf 1 8V</b>		<b>DEU</b>							
Lauf 1:	4.335 (21)	26.582 (16)	19.757 (20)	113.05 km/h (5)	52.986 (25)	115.78 km/h (26)	15.015 (21)	95.85 km/h (23)	1:58.675 (23)	92.52 km/h
Lauf 2:	4.310 (18)	26.068 (17)	19.301 (20)	118.61 km/h (13)	51.422 (24)	117.44 km/h (27)	14.469 (18)	98.46 km/h (17)	1:55.570 (22)	95.01 km/h
Lauf 3:	4.289 (20)	26.245 (17)	19.909 (22)	110.68 km/h (21)	51.320 (24)	118.97 km/h (25)	14.370 (18)	98.80 km/h (18)	1:56.133 (21)	94.55 km/h
<b>810 MIRTHES Adrian</b>	<b>Opel Ascona B 2,4</b>		<b>DEU</b>							
Lauf 1:	3.858 (6)	25.277 (9)	17.601 (6)	109.23 km/h (10)	43.686 (6)	136.01 km/h (12)	14.015 (4)	108.35 km/h (9)	1:44.437 (6)	105.14 km/h
Lauf 2:	3.738 (4)	24.359 (7)	16.935 (8)	131.24 km/h (2)	40.584 (5)	167.04 km/h (3)	13.109 (4)	108.83 km/h (11)	1:38.725 (6)	111.22 km/h
Lauf 3:	3.782 (7)	24.337 (8)	17.035 (7)	129.68 km/h (4)	42.119 (8)	166.91 km/h (4)	13.215 (6)	107.16 km/h (11)	1:40.488 (8)	109.27 km/h

DNS = nicht gestartet | DNF = ausgefallen | DNC = nicht gewertet | DSQ = disqualifiziert

# 53. Bergrennen Eichenbühl

vom 11. - 12. September 2022

Veranstalter: MSC Erftal e.V. im AvD, Lukasstraße 6, 63897 Miltenberg

Strecke: Staatsstraße 507 zwischen Eichenbühl und Umpfenbach - Länge 3,05 km

Deutsche Automobil-Berg-Meisterschaft / DMSB Automobil-Berg-Cup

KW Berg-Cup / NSU Bergpokal im KW Berg-Cup

## Rennen - Sektorzeiten & Speeds

	50m	50m-Brücke	Sektor 3	Speed 1	Sektor 4	Speed 2	Sektor 5	Ziel-Speed	Laufzeit	Speed (Lauf)
<b>814 CAROTENUTO Michele</b>	<b>Opel Kadett C Coupé</b>		<b>DEU</b>							
Lauf 1:	3.708 (3)	25.480 (10)	17.675 (7)	114.23 km/h (4)	46.198 (10)	140.96 km/h (9)	14.041 (6)	112.30 km/h (5)	1:47.102 (10)	102.52 km/h
Lauf 2:	3.432 (2)	23.280 (2)	16.812 (5)	126.60 km/h (4)	40.949 (7)	171.05 km/h (2)	12.697 (1)	115.94 km/h (5)	1:37.170 (3)	113.00 km/h
Lauf 3:	3.449 (2)	23.820 (3)	16.328 (3)	128.22 km/h (5)	41.072 (5)	171.22 km/h (2)	12.868 (2)	113.57 km/h (5)	1:37.537 (4)	112.57 km/h
<b>818 ITTMANN Mario</b>	<b>Opel Kadett D GTE</b>		<b>DEU</b>							
Lauf 1:	3.952 (12)	26.664 (17)	18.529 (13)	98.49 km/h (22)	46.846 (13)	142.57 km/h (8)	14.167 (8)	111.09 km/h (7)	1:50.158 (13)	99.68 km/h
Lauf 2:	3.943 (13)	25.841 (15)	17.635 (11)	113.71 km/h (17)	44.245 (13)	142.64 km/h (18)	13.377 (8)	111.82 km/h (7)	1:45.041 (12)	104.53 km/h
Lauf 3:	3.941 (12)	25.674 (13)	17.818 (10)	112.73 km/h (17)	44.864 (16)	138.68 km/h (19)	13.714 (14)	109.52 km/h (8)	1:46.011 (13)	103.57 km/h
<b>820 KRIEG Ferdinand</b>	<b>VW Scirocco GTI</b>		<b>DEU</b>							
Lauf 1:	4.187 (18)	28.157 (24)	20.296 (24)	103.54 km/h (16)	52.005 (24)	136.24 km/h (10)	15.056 (22)	97.08 km/h (22)	1:59.701 (24)	91.73 km/h
Lauf 2:	4.140 (15)	27.394 (24)	20.051 (24)	109.29 km/h (20)	51.750 (25)	131.81 km/h (22)	15.212 (24)	96.32 km/h (19)	1:58.547 (24)	92.62 km/h
Lauf 3:	4.154 (15)	28.096 (23)	20.365 (24)	106.87 km/h (23)	50.517 (23)	134.79 km/h (22)	15.014 (22)	86.04 km/h (22)	1:58.146 (23)	92.94 km/h
<b>822 SCHIER Christian</b>	<b>Opel Vectra</b>		<b>DEU</b>							
Lauf 1:	4.497 (24)	27.177 (20)	19.144 (17)	105.18 km/h (12)	48.222 (17)	135.66 km/h (13)	14.864 (19)	101.26 km/h (19)	1:53.904 (18)	96.40 km/h
Lauf 2:	4.502 (22)	25.983 (16)	18.519 (16)	118.59 km/h (14)	45.717 (16)	148.94 km/h (14)	13.925 (15)	101.98 km/h (15)	1:48.646 (15)	101.06 km/h
Lauf 3:	4.484 (23)	25.756 (14)	18.435 (15)	124.43 km/h (8)	44.846 (15)	156.54 km/h (11)	13.377 (11)	101.18 km/h (16)	1:46.898 (15)	102.71 km/h
<b>824 SCHULER Andy</b>	<b>Ford Escort RS2000 MK1</b>		<b>DEU</b>							
Lauf 1:	3.905 (7)	25.706 (11)	18.626 (14)	112.59 km/h (6)	46.174 (9)	148.75 km/h (6)	14.116 (7)	106.37 km/h (12)	1:48.527 (11)	101.17 km/h
Lauf 2:	3.678 (3)	24.706 (8)	17.809 (12)	125.96 km/h (5)	43.280 (10)	159.73 km/h (6)	13.415 (9)	109.70 km/h (10)	1:42.888 (10)	106.72 km/h
Lauf 3:	3.618 (3)	24.687 (10)	17.917 (11)	122.44 km/h (10)	43.182 (10)	162.27 km/h (6)	13.654 (12)	108.83 km/h (9)	1:43.058 (10)	106.54 km/h
<b>825 JAUFMANN Nico</b>	<b>Opel Ascona B</b>		<b>DEU</b>							
Lauf 1:	3.942 (9)	25.108 (7)	17.190 (4)	109.57 km/h (9)	43.629 (5)	134.88 km/h (15)	14.035 (5)	116.26 km/h (3)	1:43.904 (5)	105.67 km/h
Lauf 2:	3.855 (11)	23.802 (3)	16.062 (2)	135.28 km/h (1)	39.557 (1)	177.52 km/h (1)	12.879 (2)	118.20 km/h (4)	1:36.155 (1)	114.19 km/h
Lauf 3:	3.797 (9)	24.100 (7)	16.688 (5)	135.60 km/h (1)	39.671 (2)	181.99 km/h (1)	12.642 (1)	116.03 km/h (4)	1:36.898 (3)	113.32 km/h

DNS = nicht gestartet | DNF = ausgefallen | DNC = nicht gewertet | DSQ = disqualifiziert



# 53. Bergrennen Eichenbühl

vom 11. - 12. September 2022







Veranstalter: MSC Erftal e.V. im AvD, Lukasstraße 6, 63897 Miltenberg

Strecke: Staatsstraße 507 zwischen Eichenbühl und Umpfenbach - Länge 3,05 km

Deutsche Automobil-Berg-Meisterschaft / DMSB Automobil-Berg-Cup


KW Berg-Cup / NSU Bergpokal im KW Berg-Cup

## Rennen - Sektorzeiten & Speeds

	50m	50m-Brücke	Sektor 3	Speed 1	Sektor 4	Speed 2	Sektor 5	Ziel-Speed	Laufzeit	Speed (Lauf)
<b>826 WERNER Rudi</b>	<b>Ford Escort RS2000</b>		<b>DEU</b>							
Lauf 1:	3.947 (11)	25.021 (5)	18.046 (9)	114.45 km/h (3)	43.136 (4)	160.80 km/h (1)	13.626 (1)	107.14 km/h (11)	1:43.776 (3)	105.80 km/h
Lauf 2:	3.814 (8)	23.896 (5)	16.911 (7)	121.75 km/h (8)	41.105 (8)	166.35 km/h (4)	13.011 (3)	109.74 km/h (9)	1:38.737 (7)	111.20 km/h
Lauf 3:	3.722 (4)	24.014 (5)	16.995 (6)	125.92 km/h (6)	40.782 (4)	163.48 km/h (5)	13.186 (5)	107.83 km/h (10)	1:38.699 (6)	111.25 km/h
<b>827 SCHNABEL Hans Jürgen</b>	<b>Opel Irscher Manta A Grp. 2</b>		<b>DEU</b>							
Lauf 1:	3.771 (4)	27.752 (23)	19.387 (19)	92.54 km/h (26)	51.562 (23)	119.95 km/h (23)	15.483 (23)	104.68 km/h (14)	1:57.955 (22)	93.09 km/h
Lauf 2:	* ()	27.198 (23)	26.956 (28)	38.23 km/h (28)	* ()	* ()	* ()	* ()	DNF ()	*
Lauf 3:	* ()	* ()	* ()	* ()	* ()	* ()	* ()	* ()	DNS ()	*
<b>828 PEETZ Tommy</b>	<b>Ford Escort RS 1800 BDA</b>		<b>DEU</b>							
Lauf 1:	3.591 (2)	25.031 (6)	17.127 (3)	100.05 km/h (21)	46.400 (12)	125.20 km/h (21)	14.933 (20)	111.19 km/h (6)	1:47.082 (9)	102.54 km/h
Lauf 2:	3.760 (5)	25.169 (9)	16.848 (6)	120.17 km/h (11)	41.141 (9)	157.67 km/h (8)	13.778 (13)	113.24 km/h (6)	1:40.696 (9)	109.04 km/h
Lauf 3:	3.791 (8)	25.767 (15)	18.484 (16)	116.74 km/h (13)	44.654 (14)	150.50 km/h (13)	14.134 (16)	112.65 km/h (7)	1:46.830 (14)	102.78 km/h
<b>829 MESSERSCHMIDT Heiko</b>	<b>Mitsubishi Lancer EVO 4</b>		<b>DEU</b>							
Lauf 1:	3.216 (1)	24.234 (2)	16.770 (2)	101.42 km/h (19)	42.491 (2)	129.86 km/h (20)	14.328 (11)	119.58 km/h (2)	1:41.039 (2)	108.67 km/h
Lauf 2:	3.042 (1)	23.844 (4)	16.213 (4)	125.11 km/h (6)	40.507 (3)	158.45 km/h (7)	13.356 (7)	119.37 km/h (1)	1:36.962 (2)	113.24 km/h
Lauf 3:	3.148 (1)	24.094 (6)	16.085 (2)	130.09 km/h (3)	39.841 (3)	169.06 km/h (3)	13.062 (3)	122.05 km/h (2)	1:36.230 (2)	114.10 km/h
<b>832 RÖCK Larissa</b>	<b>VW Golf 1</b>		<b>DEU</b>							
Lauf 1:	3.942 (9)	25.122 (8)	17.335 (5)	94.46 km/h (24)	42.826 (3)	134.83 km/h (16)	14.576 (16)	114.43 km/h (4)	1:43.801 (4)	105.78 km/h
Lauf 2:	3.783 (6)	25.491 (12)	16.045 (1)	101.66 km/h (25)	40.086 (2)	147.38 km/h (15)	13.528 (12)	119.17 km/h (2)	1:38.933 (8)	110.98 km/h
Lauf 3:	3.744 (5)	23.575 (2)	15.252 (1)	108.41 km/h (22)	37.982 (1)	144.95 km/h (15)	13.296 (7)	128.19 km/h (1)	1:33.849 (1)	117.00 km/h
<b>834 LAMPAS Edgar</b>	<b>Toyota Celica RA28 GT2000</b>		<b>DEU</b>							
Lauf 1:	4.285 (19)	26.812 (18)	19.029 (15)	104.14 km/h (15)	47.977 (16)	149.88 km/h (5)	14.664 (17)	103.14 km/h (16)	1:52.767 (16)	97.37 km/h
Lauf 2:	4.189 (16)	26.824 (21)	18.907 (18)	116.93 km/h (16)	46.494 (17)	155.36 km/h (11)	14.757 (20)	83.82 km/h (25)	1:51.171 (19)	98.77 km/h
Lauf 3:	4.243 (18)	26.612 (20)	18.880 (17)	115.85 km/h (14)	46.176 (17)	157.40 km/h (9)	14.803 (20)	82.34 km/h (24)	1:50.714 (17)	99.17 km/h

DNS = nicht gestartet | DNF = ausgefallen | DNC = nicht gewertet | DSQ = disqualifiziert






## Rennen - Sektorzeiten & Speeds

	50m	50m-Brücke	Sektor 3		Speed 1	Sektor 4		Speed 2	Sektor 5		Ziel-Speed	Laufzeit	Speed (Lauf)
<b>836 LÖFFLER Lothar</b>	<b>Opel Kadett GT/E 5-türig</b>				<b>DEU</b>								
Lauf 1:	4.071 (15)	24.169	(1)	16.289 (1)	117.87 km/h (2)	41.482 (1)	155.71 km/h (3)	13.754 (3)	119.70 km/h (1)	1:39.765 (1)	110.06 km/h		
Lauf 2:	3.920 (12)	24.110	(6)	16.089 (3)	127.66 km/h (3)	40.541 (4)	165.03 km/h (5)	13.272 (6)	118.62 km/h (3)	1:37.932 (5)	112.12 km/h		
Lauf 3:	3.827 (10)	23.979	(4)	16.645 (4)	131.55 km/h (2)	41.405 (7)	157.39 km/h (10)	13.086 (4)	118.21 km/h (3)	1:38.942 (7)	110.97 km/h		
<b>838 GÜNTER Fertig</b>	<b>BMW E36</b>				<b>DEU</b>								
Lauf 1:	4.148 (17)	24.829	(4)	18.391 (11)	119.54 km/h (1)	45.087 (8)	152.51 km/h (4)	13.666 (2)	101.03 km/h (20)	1:46.121 (8)	103.47 km/h		
Lauf 2:	4.213 (17)	25.210	(10)	18.047 (13)	121.63 km/h (9)	44.253 (14)	155.96 km/h (10)	13.484 (11)	101.44 km/h (16)	1:45.207 (13)	104.37 km/h		
Lauf 3:	4.120 (14)	24.463	(9)	18.070 (12)	122.15 km/h (11)	44.440 (13)	157.72 km/h (8)	13.297 (8)	100.33 km/h (17)	1:44.390 (11)	105.18 km/h		
<b>839 VINZENT Pascal</b>	<b>BMW 318is</b>				<b>DEU</b>								
Lauf 1:	3.933 (8)	26.263	(13)	19.380 (18)	98.09 km/h (23)	49.033 (19)	130.65 km/h (19)	14.550 (14)	101.33 km/h (18)	1:53.159 (17)	97.03 km/h		
Lauf 2:	3.841 (10)	25.528	(13)	18.321 (15)	111.48 km/h (18)	44.182 (12)	152.08 km/h (12)	13.426 (10)	102.29 km/h (14)	1:45.298 (14)	104.28 km/h		
Lauf 3:	3.846 (11)	25.237	(12)	18.289 (14)	110.90 km/h (20)	44.156 (11)	155.55 km/h (12)	13.660 (13)	102.52 km/h (15)	1:45.188 (12)	104.38 km/h		
<b>840 ERNST Bernd</b>	<b>Citroën AX Sport</b>				<b>DEU</b>								
Lauf 1:	4.382 (22)	27.218	(21)	18.464 (12)	104.51 km/h (13)	47.924 (15)	131.36 km/h (17)	14.544 (13)	103.95 km/h (15)	1:52.532 (15)	97.57 km/h		
Lauf 2:	4.374 (19)	26.210	(20)	18.252 (14)	119.52 km/h (12)	45.155 (15)	144.37 km/h (17)	15.066 (23)	68.74 km/h (27)	1:49.057 (16)	100.68 km/h		
Lauf 3:	4.273 (19)	26.206	(16)	18.215 (13)	122.87 km/h (9)	44.323 (12)	146.57 km/h (14)	14.194 (17)	105.97 km/h (14)	1:47.211 (16)	102.41 km/h		
<b>842 ZITZMANN Nico</b>	<b>Opel Kadett D Gup</b>				<b>DEU</b>								
Lauf 1:	4.810 (26)	29.869	(28)	23.042 (28)	85.09 km/h (28)	58.174 (28)	104.97 km/h (28)	16.768 (28)	84.39 km/h (27)	2:12.663 (28)	82.77 km/h		
Lauf 2:	4.751 (25)	29.338	(27)	22.295 (26)	97.83 km/h (27)	53.945 (26)	125.52 km/h (25)	15.471 (25)	85.74 km/h (23)	2:05.800 (26)	87.28 km/h		
Lauf 3:	* ()	* ()	* ()	* ()	* ()	* ()	* ()	* ()	* ()	DNS ()	*		
<b>844 SCHMAHL Roland</b>	<b>VW-Porsche 914/4</b>				<b>DEU</b>								
Lauf 1:	4.285 (19)	26.476	(14)	20.047 (23)	104.42 km/h (14)	48.885 (18)	146.70 km/h (7)	14.778 (18)	92.49 km/h (24)	1:54.471 (19)	95.92 km/h		
Lauf 2:	4.411 (20)	26.143	(18)	19.557 (21)	108.37 km/h (21)	47.715 (20)	149.54 km/h (13)	14.151 (17)	93.13 km/h (20)	1:51.977 (20)	98.06 km/h		
Lauf 3:	4.224 (17)	26.607	(19)	19.784 (21)	106.36 km/h (25)	48.000 (19)	142.18 km/h (16)	14.646 (19)	92.90 km/h (20)	1:53.261 (19)	96.94 km/h		

DNS = nicht gestartet | DNF = ausgefallen | DNC = nicht gewertet | DSQ = disqualifiziert



## Rennen - Sektorzeiten & Speeds

	50m	50m-Brücke	Sektor 3	Speed 1	Sektor 4	Speed 2	Sektor 5	Ziel-Speed	Laufzeit	Speed (Lauf)
<b>845 LIMMER Armin</b>	<b>Alfa Romeo 105</b>		<b>DEU</b>							
Lauf 1:	5.071 (28)	29.655 (27)	22.694 (27)	101.18 km/h (20)	54.958 (26)	119.83 km/h (24)	15.807 (25)	83.34 km/h (28)	2:08.185 (27)	85.66 km/h
Lauf 2:	5.104 (27)	29.711 (28)	22.540 (27)	100.98 km/h (26)	54.681 (27)	119.70 km/h (26)	15.979 (27)	83.11 km/h (26)	2:08.015 (27)	85.77 km/h
Lauf 3:	5.019 (25)	29.574 (25)	22.589 (25)	106.51 km/h (24)	54.867 (25)	119.56 km/h (24)	15.713 (25)	83.37 km/h (23)	2:07.762 (25)	85.94 km/h
<b>846 WINTER Mario</b>	<b>VW Golf 1</b>		<b>DEU</b>							
Lauf 1:	4.651 (25)	29.606 (26)	22.388 (26)	91.18 km/h (27)	54.971 (27)	119.28 km/h (25)	16.150 (27)	90.82 km/h (26)	2:07.766 (26)	85.94 km/h
Lauf 2:	4.673 (24)	28.025 (25)	20.552 (25)	104.40 km/h (24)	50.772 (23)	130.91 km/h (24)	15.012 (22)	88.68 km/h (22)	1:59.034 (25)	92.24 km/h
Lauf 3:	4.814 (24)	28.566 (24)	20.124 (23)	112.16 km/h (18)	50.376 (22)	136.68 km/h (20)	14.829 (21)	91.28 km/h (21)	1:58.709 (24)	92.50 km/h
<b>850 SCHÖNEN Jürgen</b>	<b>Opel Corsa A 1.3 SR</b>		<b>DEU</b>							
Lauf 1:	3.849 (5)	24.303 (3)	18.376 (10)	102.39 km/h (17)	44.649 (7)	130.88 km/h (18)	14.472 (12)	104.97 km/h (13)	1:45.649 (7)	103.93 km/h
Lauf 2:	3.800 (7)	22.866 (1)	17.028 (9)	123.74 km/h (7)	40.817 (6)	147.29 km/h (16)	13.225 (5)	107.67 km/h (13)	1:37.736 (4)	112.34 km/h
Lauf 3:	3.759 (6)	23.008 (1)	17.190 (8)	114.71 km/h (16)	41.193 (6)	142.14 km/h (17)	13.363 (10)	106.57 km/h (13)	1:38.513 (5)	111.46 km/h
<b>853 HASENSTAB Franz</b>	<b>Citroën Saxo Kit-Car</b>		<b>DEU</b>							
Lauf 1:	4.864 (27)	29.280 (25)	20.644 (25)	92.81 km/h (25)	50.860 (22)	123.46 km/h (22)	15.637 (24)	101.77 km/h (17)	2:01.285 (25)	90.53 km/h
Lauf 2:	4.760 (26)	28.489 (26)	19.827 (23)	109.84 km/h (19)	48.554 (21)	132.19 km/h (21)	15.768 (26)	88.83 km/h (21)	1:57.398 (23)	93.53 km/h
Lauf 3:	4.467 (22)	27.938 (22)	19.128 (19)	115.55 km/h (15)	48.305 (20)	131.34 km/h (23)	15.057 (23)	106.70 km/h (12)	1:54.895 (20)	95.57 km/h
<b>855 SCHÄFER Hans-Christoph</b>	<b>VW Golf 1</b>		<b>DEU</b>							
Lauf 1:	4.109 (16)	26.948 (19)	19.935 (21)	107.17 km/h (11)	50.654 (21)	136.18 km/h (11)	14.561 (15)	91.41 km/h (25)	1:56.207 (20)	94.49 km/h
Lauf 2:	4.032 (14)	26.912 (22)	19.576 (22)	107.69 km/h (22)	49.913 (22)	137.89 km/h (19)	14.591 (19)	85.48 km/h (24)	1:55.024 (21)	95.46 km/h
Lauf 3:	4.206 (16)	27.116 (21)	19.626 (20)	111.93 km/h (19)	49.990 (21)	136.40 km/h (21)	15.430 (24)	67.93 km/h (25)	1:56.368 (22)	94.36 km/h

DNS = nicht gestartet | DNF = ausgefallen | DNC = nicht gewertet | DSQ = disqualifiziert



## Rennen - Sektorzeiten & Speeds

### Gleichmäßigkeitsprüfung AVON GLP Berg Cup

	50m	50m-Brücke	Sektor 3	Speed 1	Sektor 4	Speed 2	Sektor 5	Ziel-Speed	Laufzeit	Speed (Lauf)
<b>700 MARTINEZ SCHRAMM Jan</b>	<b>PRC Prototyp FC/3 MS2</b>		<b>DEU</b>							
Lauf 1:	3.812 (4)	26.924 (9)	19.759 (12)	106.58 km/h (8)	48.233 (8)	144.69 km/h (4)	13.793 (4)	98.48 km/h (10)	1:52.521 (8)	97.58 km/h
Lauf 2:	3.806 (4)	26.644 (9)	20.375 (12)	109.50 km/h (11)	45.769 (7)	144.63 km/h (10)	14.339 (9)	93.87 km/h (9)	1:50.933 (9)	98.98 km/h
Lauf 3:	4.117 (8)	26.259 (10)	20.530 (12)	105.28 km/h (13)	49.029 (12)	137.98 km/h (9)	14.549 (8)	103.19 km/h (4)	1:54.484 (11)	95.91 km/h
<b>704 POHLMANN Jörg</b>	<b>Alfa Romeo GTV 2.0</b>		<b>DEU</b>							
Lauf 1:	4.209 (8)	25.426 (4)	18.318 (5)	110.74 km/h (4)	46.052 (4)	139.83 km/h (7)	14.490 (7)	101.84 km/h (6)	1:48.495 (4)	101.20 km/h
Lauf 2:	4.220 (8)	25.128 (6)	18.203 (4)	114.29 km/h (7)	44.680 (4)	149.80 km/h (6)	13.866 (6)	99.23 km/h (7)	1:46.097 (5)	103.49 km/h
Lauf 3:	4.050 (6)	24.791 (5)	17.948 (6)	115.36 km/h (7)	43.643 (4)	139.37 km/h (8)	14.553 (9)	79.85 km/h (12)	1:44.985 (5)	104.59 km/h
<b>706 STARK Wolfgang</b>	<b>Opel Kadett C</b>		<b>DEU</b>							
Lauf 1:	3.812 (4)	24.903 (3)	17.641 (3)	105.03 km/h (9)	42.830 (2)	160.72 km/h (2)	13.340 (1)	103.66 km/h (4)	1:42.526 (2)	107.09 km/h
Lauf 2:	3.683 (2)	24.280 (3)	16.859 (3)	125.96 km/h (2)	41.379 (3)	159.06 km/h (3)	12.943 (1)	105.37 km/h (5)	1:39.144 (3)	110.75 km/h
Lauf 3:	3.597 (2)	23.934 (2)	16.577 (2)	130.88 km/h (2)	40.451 (3)	165.68 km/h (1)	12.826 (2)	105.14 km/h (2)	1:37.385 (2)	112.75 km/h
<b>711 HOOR Günter</b>	<b>Porsche 944 S2</b>		<b>DEU</b>							
Lauf 1:	3.943 (6)	24.423 (2)	16.940 (1)	123.00 km/h (1)	40.054 (1)	165.24 km/h (1)	13.522 (2)	110.21 km/h (2)	1:38.882 (1)	111.04 km/h
Lauf 2:	3.829 (6)	24.096 (2)	16.687 (2)	136.87 km/h (1)	39.443 (1)	159.13 km/h (2)	13.504 (3)	110.80 km/h (2)	1:37.559 (2)	112.55 km/h
Lauf 3:	3.800 (4)	24.113 (3)	16.739 (3)	133.33 km/h (1)	39.532 (1)	156.57 km/h (3)	13.606 (3)	105.02 km/h (3)	1:37.790 (3)	112.28 km/h
<b>714 POHLMANN Axel</b>	<b>Alfa Romeo 75 TS</b>		<b>DEU</b>							
Lauf 1:	4.363 (9)	27.110 (10)	19.704 (11)	99.83 km/h (12)	47.500 (6)	138.97 km/h (8)	13.959 (5)	93.61 km/h (11)	1:52.636 (9)	97.48 km/h
Lauf 2:	4.447 (12)	28.099 (12)	20.160 (11)	109.74 km/h (10)	47.669 (10)	145.39 km/h (8)	14.487 (10)	90.85 km/h (10)	1:54.862 (12)	95.59 km/h
Lauf 3:	4.346 (11)	26.830 (11)	19.166 (10)	119.37 km/h (5)	47.413 (9)	144.96 km/h (5)	14.658 (10)	92.35 km/h (8)	1:52.413 (10)	97.68 km/h

DNS = nicht gestartet | DNF = ausgefallen | DNC = nicht gewertet | DSQ = disqualifiziert





# 53. Bergrennen Eichenbühl

vom 11. - 12. September 2022

Veranstalter: MSC Erftal e.V. im AvD, Lukasstraße 6, 63897 Miltenberg

Strecke: Staatsstraße 507 zwischen Eichenbühl und Umpfenbach - Länge 3,05 km

Deutsche Automobil-Berg-Meisterschaft / DMSB Automobil-Berg-Cup

KW Berg-Cup / NSU Bergpokal im KW Berg-Cup

## Rennen - Sektorzeiten & Speeds

	50m	50m-Brücke	Sektor 3	Speed 1	Sektor 4	Speed 2	Sektor 5	Ziel-Speed	Laufzeit	Speed (Lauf)
<b>718 MÜHLHOFF Alexander</b>	<b>VW Golf 2 GTI</b>		<b>DEU</b>							
Lauf 1:	4.123 (7)	28.088 (12)	19.280 (10)	107.07 km/h (7)	49.148 (10)	140.76 km/h (6)	15.176 (12)	99.93 km/h (9)	1:55.815 (12)	94.81 km/h
Lauf 2:	4.152 (7)	27.492 (11)	19.226 (10)	115.76 km/h (4)	48.647 (12)	141.88 km/h (11)	15.224 (12)	71.10 km/h (15)	1:54.741 (11)	95.69 km/h
Lauf 3:	4.084 (7)	27.972 (12)	19.243 (11)	108.39 km/h (11)	47.812 (10)	135.10 km/h (10)	16.249 (12)	48.02 km/h (15)	1:55.360 (12)	95.18 km/h
<b>721 SALM Helmut</b>	<b>Trabant 601</b>		<b>DEU</b>							
Lauf 1:	9.089 (15)	39.562 (15)	36.340 (15)	54.90 km/h (15)	1:15.277 (15)	89.95 km/h (15)	20.460 (15)	51.86 km/h (15)	3:00.728 (15)	60.75 km/h
Lauf 2:	4.560 (14)	30.296 (14)	22.321 (14)	99.01 km/h (14)	57.184 (14)	114.51 km/h (14)	15.966 (14)	86.13 km/h (14)	2:10.327 (14)	84.25 km/h
Lauf 3:	4.518 (14)	29.850 (14)	23.225 (14)	97.87 km/h (14)	58.751 (14)	98.75 km/h (15)	17.166 (14)	83.52 km/h (10)	2:13.510 (14)	82.24 km/h
<b>725 BERGHOFF Heinz</b>	<b>BMW 2000tii Touring Turbo</b>		<b>DEU</b>							
Lauf 1:	3.592 (2)	23.724 (1)	17.024 (2)	107.19 km/h (6)	44.685 (3)	129.49 km/h (11)	13.723 (3)	117.66 km/h (1)	1:42.748 (3)	106.86 km/h
Lauf 2:	3.760 (3)	23.406 (1)	16.290 (1)	112.67 km/h (9)	40.351 (2)	159.37 km/h (1)	13.173 (2)	116.66 km/h (1)	1:36.980 (1)	113.22 km/h
Lauf 3:	3.696 (3)	23.196 (1)	16.268 (1)	122.22 km/h (4)	39.617 (2)	160.76 km/h (2)	12.665 (1)	124.37 km/h (1)	1:35.442 (1)	115.04 km/h
<b>728 NELLESEN Markus</b>	<b>Opel Corsa A mit Heckmotor</b>		<b>DEU</b>							
Lauf 1:	3.566 (1)	25.680 (5)	19.200 (9)	101.28 km/h (11)	48.142 (7)	142.51 km/h (5)	15.103 (11)	103.08 km/h (5)	1:51.691 (5)	98.31 km/h
Lauf 2:	3.446 (1)	25.024 (5)	18.293 (7)	106.97 km/h (12)	45.262 (5)	154.96 km/h (4)	13.964 (7)	95.17 km/h (8)	1:45.989 (4)	103.60 km/h
Lauf 3:	3.526 (1)	24.934 (6)	17.943 (5)	113.63 km/h (10)	43.996 (5)	153.07 km/h (4)	13.709 (4)	102.88 km/h (5)	1:44.108 (4)	105.47 km/h
<b>789 VON RHEIN-MORBE Stefan</b>	<b>Volvo 343 R-Sport</b>		<b>DEU</b>							
Lauf 1:	4.716 (13)	29.361 (13)	22.948 (13)	91.66 km/h (13)	57.391 (13)	103.31 km/h (13)	17.654 (13)	83.63 km/h (14)	2:12.070 (13)	83.14 km/h
Lauf 2:	4.530 (13)	28.261 (13)	21.859 (13)	100.91 km/h (13)	53.243 (13)	124.27 km/h (13)	15.734 (13)	86.99 km/h (12)	2:03.627 (13)	88.82 km/h
Lauf 3:	4.460 (13)	29.053 (13)	21.774 (13)	108.13 km/h (12)	54.557 (13)	119.66 km/h (13)	15.576 (11)	81.68 km/h (11)	2:05.420 (13)	87.55 km/h
<b>794 SCHUBATH Klaus-Peter</b>	<b>Opel Kadett C Coupé</b>		<b>DEU</b>							
Lauf 1:	3.776 (3)	26.439 (8)	18.586 (6)	113.18 km/h (2)	49.887 (12)	133.95 km/h (9)	14.987 (10)	100.24 km/h (7)	1:53.675 (11)	96.59 km/h
Lauf 2:	3.818 (5)	25.954 (7)	18.207 (5)	115.85 km/h (3)	47.725 (11)	147.73 km/h (7)	13.766 (5)	108.49 km/h (3)	1:49.470 (8)	100.30 km/h
Lauf 3:	3.803 (5)	26.042 (7)	18.855 (9)	114.50 km/h (9)	48.752 (11)	141.01 km/h (7)	14.294 (6)	101.93 km/h (7)	1:51.746 (9)	98.26 km/h

DNS = nicht gestartet | DNF = ausgefallen | DNC = nicht gewertet | DSQ = disqualifiziert

# 53. Bergrennen Eichenbühl

vom 11. - 12. September 2022





Veranstalter: MSC Erftal e.V. im AvD, Lukasstraße 6, 63897 Miltenberg

Strecke: Staatsstraße 507 zwischen Eichenbühl und Umpfenbach - Länge 3,05 km

Deutsche Automobil-Berg-Meisterschaft / DMSB Automobil-Berg-Cup

KW Berg-Cup / NSU Bergpokal im KW Berg-Cup

## Rennen - Sektorzeiten & Speeds

	50m	50m-Brücke	Sektor 3	Speed 1	Sektor 4	Speed 2	Sektor 5	Ziel-Speed	Laufzeit	Speed (Lauf)
<b>795 RUTH Manfred</b>	<b>Peugeot 205sx</b>		<b>DEU</b>							
Lauf 1:	4.721 (14)	31.141 (14)	23.397 (14)	89.54 km/h (14)	1:02.177 (14)	90.66 km/h (14)	19.272 (14)	86.57 km/h (13)	2:20.708 (14)	78.03 km/h
Lauf 2:	4.573 (15)	31.544 (15)	24.209 (15)	88.48 km/h (15)	1:00.697 (15)	92.43 km/h (15)	17.735 (15)	86.22 km/h (13)	2:18.758 (15)	79.13 km/h
Lauf 3:	4.607 (15)	31.498 (15)	23.652 (15)	82.79 km/h (15)	1:02.165 (15)	106.07 km/h (14)	17.692 (15)	86.19 km/h (9)	2:19.614 (15)	78.65 km/h
<b>797 ADRIO Holger</b>	<b>Opel Astra G OPC</b>		<b>DEU</b>							
Lauf 1:	4.417 (11)	26.039 (6)	18.142 (4)	101.84 km/h (10)	48.847 (9)	132.26 km/h (10)	14.835 (9)	109.64 km/h (3)	1:52.280 (7)	97.79 km/h
Lauf 2:	4.444 (11)	26.341 (8)	18.235 (6)	114.27 km/h (8)	45.849 (8)	149.87 km/h (5)	14.200 (8)	106.87 km/h (4)	1:49.069 (7)	100.67 km/h
Lauf 3:	4.448 (12)	26.242 (9)	17.863 (4)	114.61 km/h (8)	46.113 (6)	131.39 km/h (11)	16.385 (13)	61.49 km/h (14)	1:51.051 (8)	98.87 km/h
<b>798 WOLF Kevin</b>	<b>BMW 318is</b>		<b>DEU</b>							
Lauf 1:	4.393 (10)	27.510 (11)	18.922 (7)	112.31 km/h (3)	46.749 (5)	146.73 km/h (3)	14.385 (6)	92.16 km/h (12)	1:51.959 (6)	98.07 km/h
Lauf 2:	4.262 (10)	27.225 (10)	18.616 (9)	115.64 km/h (5)	46.782 (9)	144.85 km/h (9)	14.811 (11)	87.70 km/h (11)	1:51.696 (10)	98.30 km/h
Lauf 3:	4.224 (10)	26.142 (8)	18.724 (8)	116.82 km/h (6)	46.354 (7)	144.41 km/h (6)	14.410 (7)	79.82 km/h (13)	1:49.854 (7)	99.95 km/h
<b>799 PEGORETTI Fabio</b>	<b>VW Polo 1</b>		<b>DEU</b>							
Lauf 1:	4.555 (12)	26.198 (7)	19.025 (8)	109.61 km/h (5)	49.150 (11)	125.95 km/h (12)	14.647 (8)	100.15 km/h (8)	1:53.575 (10)	96.68 km/h
Lauf 2:	4.230 (9)	24.715 (4)	18.481 (8)	115.05 km/h (6)	45.557 (6)	131.22 km/h (12)	13.704 (4)	99.89 km/h (6)	1:46.687 (6)	102.92 km/h
Lauf 3:	4.141 (9)	24.403 (4)	18.440 (7)	122.71 km/h (3)	46.422 (8)	130.88 km/h (12)	14.124 (5)	102.49 km/h (6)	1:47.530 (6)	102.11 km/h

DNS = nicht gestartet | DNF = ausgefallen | DNC = nicht gewertet | DSQ = disqualifiziert



Steffen Hofer (RL)

Druck: 11.09.2022 - 16:51

Dr. Michael Stoll (Zeitnahme)

Seite: 34 / 34

