



## Rennergebnis

### Summenwertung

Rg.	Nr.	Fahrer/Bewerber	Fahrzeug/Sponsor	Nat.	Gruppe	1. Lauf	2. Lauf	Summe
1	198	<b>BRENNER Norbert</b>	Opel Vectra GTS V8 DTM MSC Osnabrück	DE	E2-SH km/h Ziel	01:52.885 202,25	01:51.973 211,76	<b>03:44.858</b>
2	200	<b>HOVEMANN Holger</b> ADAC Nordbaden	Opel Kadett C Coupé MSC Osnabrück	DE	E2-SH km/h Ziel	01:55.926 195,65	01:50.175 209,30	<b>03:46.101</b>
3	199	<b>HOFFMANN Klaus</b>	Opel Astra V8 DTM	DE	E2-SH km/h Ziel	01:53.283 193,55	01:52.844 211,76	<b>03:46.127</b>
4	30	<b>CONRAD Thomas</b>	CRS	DE	E2-SC km/h Ziel	01:57.582 176,47	01:54.570 183,67	<b>03:52.152</b>
5	17	<b>DEBRUYNE Frank</b> CR Racing Team	Dallara F303 MC Heilbad Heiligenstadt	DE	E2-SS km/h Ziel	01:55.398 180,00	01:57.468 181,82	<b>03:52.866</b>
6	228	<b>PREGARTNER Herbert</b> MSC Rotteneegg	Porsche 911 GT2	AT	E1-Berg km/h Ziel	01:58.611 193,55	01:57.211 202,25	<b>03:55.822</b>
7	318	<b>WIEBE André</b> MSC Odenkirchen	Renault Laguna DMV Team Berg Cup	DE	E1-Berg km/h Ziel	02:02.675 180,00	01:57.469 183,67	<b>04:00.144</b>
8	31	<b>LETMADE Bernd</b> MSC Odenkirchen	Norma M20 MSC Osnabrück	DE	E2-SC km/h Ziel	02:01.019 183,67	01:59.810 171,43	<b>04:00.829</b>
9	18	<b>LANG Georg</b> ADAC Nordbayern	Tatuus FR 2000 MSC Sennfeld	DE	E2-SS km/h Ziel	01:59.855 176,47	02:03.179 176,47	<b>04:03.034</b>
10	19	<b>WOLPERT Mathieu</b> MSC Stuttgart	BSR 389	DE	E2-SS km/h Ziel	02:00.810 176,47	02:03.564 173,08	<b>04:04.374</b>
11	310	<b>FINK Marco</b>	BMW 320 Si WTCC	DE	E1-Berg km/h Ziel	02:04.303 171,43	02:00.596 173,08	<b>04:04.899</b>
12	257	<b>KNOBLICH Helmut</b> AMC Deuerling	Mini Cooper S	DE	E1-Berg km/h Ziel	02:07.313 173,08	02:02.620 178,22	<b>04:09.933</b>
13	33	<b>WOLPERT Uwe</b> MSC Stuttgart	UWR WFK 07	DE	E2-SC km/h Ziel	02:06.244 174,76	02:04.139 165,14	<b>04:10.383</b>
14	20	<b>HERZ Sascha</b>	Dallara F302 MC Heiligenstadt	DE	E2-SS km/h Ziel	02:00.006 178,22	02:10.482 171,43	<b>04:10.488</b>
15	255	<b>GÖSER Günter</b>	Opel Kadett C Coupé 16V	DE	FS km/h Ziel	02:09.675 180,00	02:01.158 183,67	<b>04:10.833</b>
16	250	<b>WÜSTEFELD Markus</b>	Mercedes AMG 190E Evo 2 MC Heilbad Heiligenstadt	DE	H km/h Ziel	02:11.516 163,64	01:59.976 181,82	<b>04:11.492</b>
17	314	<b>WIEBE Hans-Peter</b> MSC Odenkirchen	Renault Laguna DMV Team Berg Cup	DE	E1-Berg km/h Ziel	02:08.540 171,43	02:04.630 178,22	<b>04:13.170</b>
18	313	<b>REICH Markus</b>	VW Golf II 16V	AT	E1-Berg km/h Ziel	02:11.250 169,81	02:02.300 176,47	<b>04:13.550</b>
19	25	<b>LANG Uwe</b>	Osella PA 20/S Evo MSC Sennfeld	DE	E2-SC km/h Ziel	01:48.822 206,90	02:25.020 138,46	<b>04:13.842</b>
20	335	<b>RAUCH Michael</b> MSC Odenkirchen	Opel Kadett	DE	E1-Berg km/h Ziel	02:12.154 165,14	02:01.801 178,22	<b>04:13.955</b>
21	399	<b>ELLER Hans Peter</b>	VW Scirocco	DE	E1-Berg km/h Ziel	02:08.736 166,67	02:05.834 168,22	<b>04:14.570</b>
22	253	<b>GAPP Marcel</b> Scuderia Lindau	BMW M3 E36	DE	H km/h Ziel	02:11.046 162,16	02:03.532 173,08	<b>04:14.578</b>
23	304	<b>DÜMLER Christian</b>	VW Golf II	DE	E1-Berg km/h Ziel	02:12.490 153,85	02:05.160 159,29	<b>04:17.650</b>
24	307	<b>WEBER Jens</b>	Opel Kadett C	DE	H km/h Ziel	02:12.698 160,71	02:05.556 165,14	<b>04:18.254</b>



## Rennergebnis

### Summenwertung

Rg.	Nr.	Fahrer/Bewerber	Fahrzeug/Sponsor	Nat.	Gruppe	1. Lauf	2. Lauf	Summe
25	550	<b>HERGET Roland</b>	Mitsubishi EVO	DE	F	02:05.630 km/h Ziel 171,43	02:14.080 166,67	<b>04:19.710</b>
26	365	<b>FAULHABER Stefan</b> MSC Odenkirchen	Opel Minichberger Kadett C	DE	E1-Berg	02:13.100 km/h Ziel 163,64	02:07.241 168,22	<b>04:20.341</b>
27	317	<b>BODENMÜLLER Michael</b>	Opel Kadett C	DE	E1-Berg	02:11.918 km/h Ziel 163,64	02:08.758 165,14	<b>04:20.676</b>
28	366	<b>SCHNEIDER Valentin</b>	VW Golf TSM	AT	E1-Berg	02:10.339 km/h Ziel 163,64	02:10.339 160,71	<b>04:20.678</b>
29	361	<b>SCHULTE Manfred</b>	Citroën AX	DE	E1-Berg	02:11.666 km/h Ziel 163,64	02:09.576 165,14	<b>04:21.242</b>
30	305	<b>FLIK Thomas</b> MSC Odenkirchen	Renault Megane Cup	DE	E1-Berg	02:13.360 km/h Ziel 160,71	02:08.162 165,14	<b>04:21.522</b>
31	339	<b>SCHUSTER Jürgen</b>	Mazda RX-7	DE	FS	02:12.128 km/h Ziel 162,16	02:09.792 165,14	<b>04:21.920</b>
32	223	<b>STRUCKMANN Norman</b>	Ford Escort Cosworth	DE	H	02:09.819 km/h Ziel 176,47	02:12.502 174,76	<b>04:22.321</b>
33	331	<b>PLEIER Alexander</b>	Opel Kadett C	DE	H	02:14.613 km/h Ziel 156,52	02:07.993 159,29	<b>04:22.606</b>
34	567	<b>NEU Kai</b>	Ford Focus ST170	DE	F	02:07.316 km/h Ziel 166,67	02:17.291 165,14	<b>04:24.607</b>
35	363	<b>MAIER Helmut</b> H+R Spezialfedern	VW Spiess Golf MSC Rottenegg	AT	E1-Berg	02:14.750 km/h Ziel 159,29	02:10.377 166,67	<b>04:25.127</b>
36	549	<b>UENZEN Nikolas</b>	BMW E36	DE	F	02:10.574 km/h Ziel 165,14	02:18.606 159,29	<b>04:29.180</b>
37	220	<b>HANDA Norbert</b>	Lancia Delta Integrale	DE	E1-Berg	02:32.347 km/h Ziel 133,33	01:58.716 197,80	<b>04:31.063</b>
38	401	<b>DUSCHER Frank</b>	VW Polo	DE	E1-Berg	02:16.771 km/h Ziel 148,76	02:14.415 150,00	<b>04:31.186</b>
39	256	<b>WIRTH Alexander</b> ADAC Nordbaden	Opel Ascona B	DE	H	02:19.373 km/h Ziel 148,76	02:11.873 151,26	<b>04:31.246</b>
40	405	<b>WEIßDORN Franz</b>	VW Polo	DE	E1-Berg	02:16.962 km/h Ziel 163,64	02:14.344 168,22	<b>04:31.306</b>
41	315	<b>LADAGE Uwe</b>	BMW ETCC/WTCC	DE	E1-Berg	02:20.331 km/h Ziel 156,52	02:11.601 159,29	<b>04:31.932</b>
42	258	<b>BÄRTL Alexander</b> ADAC Nordbaden	Opel Kadett C	DE	E1-Berg	02:15.133 km/h Ziel 162,16	02:17.524 165,14	<b>04:32.657</b>
43	408	<b>MOSER Hugo</b>	VW Polo	DE	E1-Berg	02:18.402 km/h Ziel 153,85	02:14.683 157,89	<b>04:33.085</b>
44	334	<b>DANDL Michael</b>	BMW E30 RG Rosenheim	DE	E1-Berg	02:20.235 km/h Ziel 150,00	02:13.518 150,00	<b>04:33.753</b>
45	400	<b>BUCHER Ronnie</b> MSF Ettetal	Schneider VW Polo 16V	DE	FS	02:21.056 km/h Ziel 148,76	02:14.273 157,89	<b>04:35.329</b>
46	579	<b>SCHMITZ Herbert</b>	Opel Astra GSI MST-ADAC Württemberg	DE	N	02:17.184 km/h Ziel 148,76	02:19.272 151,26	<b>04:36.456</b>
47	309	<b>LANG Bernhard</b>	Ford Escort RS 2000 Spezial MST-ADAC Württemberg	DE	H	02:21.474 km/h Ziel 153,85	02:15.780 159,29	<b>04:37.254</b>
48	580	<b>FORSTER Josef</b> AMC Deuerling	Peugeot 306 S16	DE	CTC	02:17.279 km/h Ziel 146,34	02:20.081 145,16	<b>04:37.360</b>



## Rennergebnis

### Summenwertung

Rg.	Nr.	Fahrer/Bewerber	Fahrzeug/Sponsor	Nat.	Gruppe	1. Lauf	2. Lauf	Summe
49	565	<b>VEIT Kevin</b> MSC Mainz-Finthen	BMW E30	DE	F	02:09.499 km/h Ziel 160,71	02:28.939 150,00	<b>04:38.438</b>
50	404	<b>ABB Nils</b> MSC Odenkirchen	Schneider VW Polo II 8V	DE	E1-Berg	02:20.799 km/h Ziel 145,16	02:17.820 147,54	<b>04:38.619</b>
51	340	<b>LÖFFLER Lothar</b>	Opel Kadett D	DE	E1-Berg	02:23.834 km/h Ziel 151,26	02:15.506 153,85	<b>04:39.340</b>
52	519	<b>HOFMANN Steffen</b>	NSU TT	DE	NSU	02:12.899 km/h Ziel 142,86	02:26.817 139,53	<b>04:39.716</b>
53	440	<b>SCHNEIDER Jürgen</b> MSF Ettetal	Schneider VW Polo 16V	DE	FS	02:22.693 km/h Ziel 148,76	02:17.167 151,26	<b>04:39.860</b>
54	21	<b>LÖSCHER Thomas</b>	Opel Lotus	DE	E2-SS	02:10.788 km/h Ziel 168,22	02:29.517 152,54	<b>04:40.305</b>
55	402	<b>LOHMANN Frank</b>	VW Polo II MSC Osnabrück	DE	H	02:22.413 km/h Ziel 150,00	02:18.384 148,76	<b>04:40.797</b>
56	35	<b>COLLISI Stephan</b>	Behnke Condor BMW	DE	C3	02:12.147 km/h Ziel 159,29	02:30.088 150,00	<b>04:42.235</b>
57	406	<b>HÜLSMANN Markus</b>	VW Golf I MSC Osnabrück	DE	H	02:23.200 km/h Ziel 145,16	02:19.047 145,16	<b>04:42.247</b>
58	338	<b>ALBINGER Thomas</b>	Opel Kadett C	DE	E1-Berg	02:26.019 km/h Ziel 138,46	02:16.907 145,16	<b>04:42.926</b>
59	585	<b>BRETT Hans-Joachim</b> ADAC Nordbaden	BMW Z4	DE	G	02:18.221 km/h Ziel 162,16	02:25.193 *	<b>04:43.414</b>
60	279	<b>FECHTER Jürgen</b> MSC Rhön	VW Golf R-TDI	DE	H-Diesel	02:23.207 km/h Ziel 142,86	02:20.428 151,26	<b>04:43.635</b>
61	571	<b>BODNER Christian</b>	BMW 320 iS	DE	F	02:18.402 km/h Ziel 153,85	02:25.510 148,76	<b>04:43.912</b>
62	364	<b>SCHULTE Benedikt</b>	Citroën AX Sport	DE	E1-Berg	02:24.381 km/h Ziel 152,54	02:20.575 156,52	<b>04:44.956</b>
63	329	<b>SCHUG Martin</b>	VW Golf II	DE	E1-Berg	02:26.381 km/h Ziel 146,34	02:18.901 152,54	<b>04:45.282</b>
64	516	<b>HÖBER Jörg</b>	NSU TT	DE	NSU	02:19.336 km/h Ziel 135,34	02:26.114 133,33	<b>04:45.450</b>
65	441	<b>HEBERGER Jürgen</b>	Fiat 127 Martini Racing	DE	E1-Berg	02:22.848 km/h Ziel 139,53	02:23.264 141,73	<b>04:46.112</b>
66	515	<b>SCHINDLER Uwe</b>	NSU KWR	DE	NSU	02:19.340 km/h Ziel 136,36	02:29.718 134,33	<b>04:49.058</b>
67	411	<b>WINKLER Stefan</b> MSC Odenkirchen	Fiat 127	DE	E1-Berg	02:26.102 km/h Ziel 141,73	02:23.075 141,73	<b>04:49.177</b>
68	581	<b>FLADUNG Ralf</b>	Peugeot 206 RC	DE	CTC	02:22.328 km/h Ziel 146,34	02:26.891 *	<b>04:49.219</b>
69	522	<b>KRYSTOFIAK Thomas</b> ADAC Niedersachsen/Sachse	NSU KWR	DE	NSU	02:18.846 km/h Ziel 140,62	02:30.674 136,36	<b>04:49.520</b>
70	26	<b>WILHELM Philipp</b> MSC Rottenegg	Osella PA 20/S	AT	E2-SC	02:11.910 km/h Ziel 176,47	02:38.402 120,81	<b>04:50.312</b>
71	569	<b>ZUFALL Erik</b>	Opel Astra F	DE	F	02:21.879 km/h Ziel 144,00	02:28.488 145,16	<b>04:50.367</b>
72	371	<b>NOWACZYK Mario</b>	VW Golf I	DE	H	02:28.294 km/h Ziel 136,36	02:22.178 140,62	<b>04:50.472</b>



## Rennergebnis

### Summenwertung

Rg.	Nr.	Fahrer/Bewerber	Fahrzeug/Sponsor	Nat.	Gruppe	1. Lauf	2. Lauf	Summe
73	254	<b>WALSER Werner</b>	Opel Kadett C	AT	E1	02:27.053	02:23.665	<b>04:50.718</b>
					km/h Ziel	146,34	150,00	
74	570	<b>HEß Mario</b> MSF Ettetal	Opel Astra GSI	DE	F	02:20.114	02:31.171	<b>04:51.285</b>
					km/h Ziel	141,73	139,53	
75	442	<b>EBERLE Jörg</b> MSF Ettetal	Fiat 127	DE	FS	02:27.070	02:25.286	<b>04:52.356</b>
					km/h Ziel	134,33	138,46	
76	523	<b>KLEINEBERG Frank</b>	NSU 67	DE	NSU	02:20.896	02:32.628	<b>04:53.524</b>
					km/h Ziel	135,34	132,35	
77	578	<b>MASLONKA Robert</b> AMC Burgau	VW Polo	DE	F	02:26.291	02:27.445	<b>04:53.736</b>
					km/h Ziel	128,57	127,66	
78	325	<b>ALT Holger</b>	Ford Escort RS 2000	DE	H	02:30.029	02:23.826	<b>04:53.855</b>
					km/h Ziel	146,34	146,34	
79	409	<b>BERNERT Klaus</b>	VW Polo 16V	DE	E1-Berg	02:29.170	02:25.089	<b>04:54.259</b>
					km/h Ziel	151,26	153,85	
80	327	<b>HIRTE Michael</b>	Renault Clio RS	DE	H	02:28.119	02:26.468	<b>04:54.587</b>
					km/h Ziel	146,34	147,54	
81	443	<b>STEGMANN Tobias</b> MSC Odenkirchen	Schneider Audi MSC Osnabrück	DE	H	02:30.301	02:24.907	<b>04:55.208</b>
					km/h Ziel	136,36	139,53	
82	419	<b>EBENHÖH Silvia</b>	VW Polo I	DE	E1-Berg	02:28.789	02:27.084	<b>04:55.873</b>
					km/h Ziel	150,00	151,26	
83	576	<b>FINK Markus</b>	Citroën C2	DE	F	02:27.950	02:29.535	<b>04:57.485</b>
					km/h Ziel	141,73	138,46	
84	574	<b>ALTMANN Dieter jun.</b> AMC Deuerling	Citroën R2	DE	CTC	02:26.412	02:31.884	<b>04:58.296</b>
					km/h Ziel	144,00	137,40	
85	577	<b>GREBE Hartmut</b> ADAC Niedersachsen/Sachsen	Ford Fiesta Fun	DE	F	02:29.132	02:31.184	<b>05:00.316</b>
					km/h Ziel	134,33	134,33	
86	573	<b>KRAUS Martin</b>	VW Polo	DE	F	02:24.407	02:37.854	<b>05:02.261</b>
					km/h Ziel	151,26	140,62	
87	449	<b>VOIGT Walter</b> MSC Konz	VW Polo	DE	E1-Berg	02:34.214	02:31.395	<b>05:05.609</b>
					km/h Ziel	132,35	141,73	
88	509	<b>FOLLMANN Alexander</b>	NSU TT	DE	NSU	02:26.387	02:41.233	<b>05:07.620</b>
					km/h Ziel	123,29	122,45	
89	281	<b>KOLLER Sepp</b> AMC Deuerling	Alfa Romeo 147	DE	H-Diesel	02:37.066	02:31.793	<b>05:08.859</b>
					km/h Ziel	150,00	148,76	
90	513	<b>SCHWALBE Wolfgang</b>	NSU TT	DE	NSU	02:27.951	02:41.324	<b>05:09.275</b>
					km/h Ziel	136,36	131,39	
91	588	<b>MARQUARDT Matthias</b> ADAC Würzburg	BMW 318 TI	DE	G	02:30.350	02:38.994	<b>05:09.344</b>
					km/h Ziel	126,76	*	
92	446	<b>RAUCH Marco</b> IMS Schlierbachtal	Fiat 128	DE	H	02:37.427	02:32.188	<b>05:09.615</b>
					km/h Ziel	128,57	132,35	
93	445	<b>RAUCH Rolf</b> IMS Schlierbachtal	Fiat 128 Rallye	DE	H	02:38.405	02:36.490	<b>05:14.895</b>
					km/h Ziel	127,66	129,50	
94	582	<b>KAISER Christoph</b>	Suzuki Swift Sport	DE	N	02:36.511	02:39.236	<b>05:15.747</b>
					km/h Ziel	125,00	*	
95	583	<b>MONTALTO Silvio</b>	Peugeot 106	DE	CTC	02:38.949	02:42.546	<b>05:21.495</b>
					km/h Ziel	133,33	*	
96	517	<b>VOGEL Michael</b> MSC Rodenstein	NSU TT Davidovic	DE	NSU	02:29.569	02:54.726	<b>05:24.295</b>
					km/h Ziel	128,57	124,14	

## Rennergebnis

### Summenwertung

Rg.	Nr.	Fahrer/Bewerber	Fahrzeug/Sponsor	Nat.	Gruppe	1. Lauf	2. Lauf	Summe
97	512	<b>NEUNER Bernhard</b>	NSU TT	DE	NSU	02:44.776 km/h Ziel 127,66	02:51.301 124,14	<b>05:36.077</b>
98	504	<b>SZOTT Roman</b>	NSU TT	DE	NSU	02:40.150 km/h Ziel 124,14	02:57.890 121,62	<b>05:38.040</b>
99	416	<b>AUEROCHS Marco</b>	Citroën AX-Sport	DE	H	03:00.891 km/h Ziel 113,92	02:56.304 120,81	<b>05:57.195</b>
100	450	<b>DAVIDOVIC Jörg</b>	NSU TT	DE	E1-Berg	04:04.471 km/h Ziel 62,07	02:36.513 133,33	<b>06:40.984</b>

### Nicht in Wertung

22	<b>MARSCHALL Paul</b>	Reynard F3	DE	E2-SS	02:16.170 km/h Ziel 166,67	DNF *		
332	<b>BAYER Daniel</b> MSC Rhön	Opel Kadett C	DE	E1-Berg	02:16.747 km/h Ziel 150,00	DNF *		
362	<b>HEINDRICHS Werner</b> MSV Osann-Monzel	Opel Corsa 16V	BE	FS	02:12.646 km/h Ziel 165,14	DNF *		
370	<b>GLAS Wolfgang</b> ASC Bobingen	VW Golf I Minichberger	DE	E1-Berg	02:19.715 km/h Ziel 120,00	DNS *		
511	<b>STEINWAND Manfred</b>	NSU TT	DE	NSU	02:44.515 km/h Ziel 122,45	DNF *		
568	<b>GOLDBACH Markus</b> MSC Odenkirchen	Renault Megane Coupé	DE	CTC	DNF km/h Ziel *	DNF *		











### Nicht gestartet

27	<b>GEBHARD Dino</b> ADAC Südbaden	Osella PA 20/S	DE	E2-SC	DNS km/h Ziel *	DNS *		
32	<b>MEIERS Robert</b>	PRC S4 Honda EMSC Bitburg	DE	E2-SC	DNS km/h Ziel *	DNS *		
34	<b>MIETHKE Günter</b> Scuderia Avus	Norma M 20 MSC Osnabrück	DE	CN	DNS km/h Ziel *	DNS *		
201	<b>KROLL Ralf</b>	Silver Car	DE	E2-SH	DNS km/h Ziel *	DNS *		
259	<b>WALDBACH Hans-Alfred</b>	Peugeot 207	DE	E1-Berg	DNS km/h Ziel *	DNS *		
300	<b>AUER Christian</b> MSC Priental	BMW 2002	DE	FS	DNS km/h Ziel *	DNS *		
333	<b>HATEZIC Johann</b>	Opel Ascona B	DE	H	DNS km/h Ziel *	DNS *		
407	<b>KOHLER Thomas</b>	Fiat X1/9 16V	DE	E1-Berg	DNS km/h Ziel *	DNS *		
413	<b>DIETZ Nikolas</b>	VW Polo II 8V	DE	H	DNS km/h Ziel *	DNS *		
566	<b>WOLK Alexander</b> ADAC Hessen-Thüringen	VW Golf 16V	DE	F	DNS km/h Ziel *	DNS *		

Gestartet: 106 Gewertet: 100 Nicht gewertet: 6



## Rennergebnis - Gleichmässigkeitsprüfung

Rg.	Nr.	Fahrer/Bewerber	Fahrzeug/Sponsor	Nat.	1. Lauf	2. Lauf	Abweichung
1	998	<b>KÖNIG Hans-Anton</b> SFG Sophienthal	Audi 50 GLS	DE 	03:00.345 Schnitt: (km/h) 83,84	03:00.570 83,73	<b>00:00.225</b>
2	990	<b>HAGMANN Marcus</b>	VW Golf I	DE 	02:18.147 Schnitt: (km/h) 109,45	02:18.624 109,07	<b>00:00.477</b>
3	702	<b>VON FRAGSTEIN Oliver</b>	Ford Escort	DE 	02:41.586 Schnitt: (km/h) 93,57	02:41.101 93,85	<b>00:00.485</b>
4	750	<b>LEWITZKI Stephan</b>	Ginetta G20 GTC	DE 	02:21.941 Schnitt: (km/h) 106,52	02:22.466 106,13	<b>00:00.525</b>
5	791	<b>MARKERT Jasmin</b> Leutheuser Racing+Events	VW Polo II	DE 	02:48.276 Schnitt: (km/h) 89,85	02:49.049 89,44	<b>00:00.773</b>
6	999	<b>DR. FISCHER-NEUNER Jutta</b>	NSU Typ 67	DE 	02:51.798 Schnitt: (km/h) 88,01	02:50.888 88,48	<b>00:00.910</b>
7	730	<b>MAY Olaf</b>	Porsche 924 S	DE 	02:42.903 Schnitt: (km/h) 92,82	02:41.988 93,34	<b>00:00.915</b>
8	976	<b>HAGMANN Jürgen</b>	VW-Porsche 914	DE 	02:22.234 Schnitt: (km/h) 106,30	02:24.053 104,96	<b>00:01.819</b>
9	722	<b>WETTER Hans-Jürgen</b> AC Höxter	Mercedes Benz	DE 	02:33.382 Schnitt: (km/h) 98,58	02:35.229 97,40	<b>00:01.847</b>
10	713	<b>WEIGELT Thomas</b>	Formel VW222	DE 	02:29.285 Schnitt: (km/h) 101,28	02:31.409 99,86	<b>00:02.124</b>
11	704	<b>POHLMANN Jörg</b>	Alfa Romeo	DE 	02:32.928 Schnitt: (km/h) 98,87	02:35.146 97,46	<b>00:02.218</b>
12	977	<b>REß Axel</b> MSC Rhön	Renault Alpine V6 Turbo	DE 	02:19.263 Schnitt: (km/h) 108,57	02:21.767 106,65	<b>00:02.504</b>
13	981	<b>SCHLOTT Michael</b> MSC Rhön	Opel Kadett E	DE 	02:43.590 Schnitt: (km/h) 92,43	02:46.114 91,02	<b>00:02.524</b>
14	711	<b>HOOR Günter</b>	Porsche 944 S2 EMSC Bitburg	DE 	02:20.265 Schnitt: (km/h) 107,80	02:22.821 105,87	<b>00:02.556</b>
15	701	<b>HILGER Franz</b>	Chevron B38	DE 	02:13.869 Schnitt: (km/h) 112,95	02:10.938 115,47	<b>00:02.931</b>
16	983	<b>WETZEL Johannes</b> MSC Rhön	VW Polo G40	DE 	02:21.880 Schnitt: (km/h) 106,57	02:24.932 104,32	<b>00:03.052</b>
17	717	<b>HALL Richard Alan</b>	Lotus Seven S1	DE 	02:31.424 Schnitt: (km/h) 99,85	02:28.361 101,91	<b>00:03.063</b>
18	978	<b>REDER Alexander</b> MSC Rhön	BMW 318 iS	DE 	02:20.515 Schnitt: (km/h) 107,60	02:23.854 105,11	<b>00:03.339</b>
19	951	<b>HARTMANN Florian</b>	Reynard Opel Lotus	DE 	02:17.859 Schnitt: (km/h) 109,68	02:21.758 106,66	<b>00:03.899</b>
20	984	<b>PRINZ Michael</b> MSC Rhön	Opel Corsa A GSI	DE 	02:31.432 Schnitt: (km/h) 99,85	02:35.481 97,25	<b>00:04.049</b>
21	980	<b>HERGENHAN Reiner</b> MSC Rhön	BMW 318 iS	DE 	02:27.447 Schnitt: (km/h) 102,55	02:31.580 99,75	<b>00:04.133</b>
22	986	<b>JORDAN Reinhold</b>	Opel Kadett C	DE 	02:48.054 Schnitt: (km/h) 89,97	02:52.273 87,77	<b>00:04.219</b>
23	988	<b>LÖFFLER Georg</b>	Opel Calibra	DE 	02:38.654 Schnitt: (km/h) 95,30	02:42.959 92,78	<b>00:04.305</b>
24	799	<b>WOLF Michael</b>	BMW E30	DE 	02:36.193 Schnitt: (km/h) 96,80	02:40.740 94,07	<b>00:04.547</b>

## Rennergebnis - Gleichmässigkeitsprüfung

Rg.	Nr.	Fahrer/Bewerber	Fahrzeug/Sponsor	Nat.	1. Lauf	2. Lauf	Abweichung
25	985	<b>SEUFERT Dietmar</b>	Peugeot 306 AC Schweinfurt	DE 	02:28.719 Schnitt: (km/h) 101,67	02:33.611 98,43	<b>00:04.892</b>
26	992	<b>SÖFFNER Tristan</b>	Honda Civic VTEC	DE 	02:26.320 Schnitt: (km/h) 103,34	02:31.446 99,84	<b>00:05.126</b>
27	975	<b>MIRTHES Adrian</b>	Opel Ascona B	DE 	02:36.249 Schnitt: (km/h) 96,77	02:41.809 93,44	<b>00:05.560</b>
28	982	<b>SCHULER Andy</b> MSC Rhön	Ford Escort RS 2000	DE 	02:29.241 Schnitt: (km/h) 101,31	02:34.883 97,62	<b>00:05.642</b>
29	795	<b>EIGL Lukas</b>	Opel Corsa GSI	DE 	02:52.538 Schnitt: (km/h) 87,63	02:58.339 84,78	<b>00:05.801</b>
30	989	<b>GNEFKOW Jan</b>	Opel Kadett C	DE 	02:45.068 Schnitt: (km/h) 91,60	02:51.250 88,29	<b>00:06.182</b>
31	993	<b>ALTENHOFEN Ralf</b> MSC Mainz-Finthen	VW Golf I	DE 	02:25.314 Schnitt: (km/h) 104,05	02:31.818 99,59	<b>00:06.504</b>
32	994	<b>LIMMER Armin</b> AMC Deuerling	Alfa Romeo	DE 	03:05.538 Schnitt: (km/h) 81,49	03:12.299 78,63	<b>00:06.761</b>
33	718	<b>MEUSER Jutta</b>	Midget MK3	DE 	03:25.564 Schnitt: (km/h) 73,55	03:16.595 76,91	<b>00:08.969</b>
34	995	<b>SCHOLZ Alfred</b> AMC Deuerling	BMW E30	DE 	02:38.095 Schnitt: (km/h) 95,64	02:47.627 90,20	<b>00:09.532</b>
35	996	<b>HÖLZER Daniel</b>	VW Golf	DE 	02:38.654 Schnitt: (km/h) 95,30	02:49.453 89,23	<b>00:10.799</b>
36	987	<b>KASSEL Alexander</b>	BMW 2002	DE 	02:33.743 Schnitt: (km/h) 98,35	02:44.557 91,88	<b>00:10.814</b>
<b>Nicht in Wertung</b>							
	997	<b>FRÖHLICH Tim</b>	Renault Alpine A110	DE 	02:25.752 Schnitt: (km/h) 103,74	DNF *	

Gestartet: 37    Gewertet: 36    Nicht gewertet: 1